Newsletter - Suínos

SEMANA 47
16/11/2026 a 22/11/2026

Suínos

DESTAQUE SEMANAL

O PORCO Classe E (57%*) atingiu um preço de 1.58 €/kg P.C. na presente semana. Ficou 13% abaixo do preço do mesmo período do ano 2025 e 2% abaixo do período anterior.
O PORCO Classe S atingiu um preço de 1.58 €/kg P.C. na presente semana. Ficou 13% abaixo do preço do mesmo período do ano 2025 e 2% abaixo do período anterior.
O LEITÃO até 12kg atingiu um preço de 3.62 €/kg P.V. na presente semana. Ficou 18% abaixo do preço do mesmo período do ano 2025 e 1% abaixo do período anterior.
Na semana em análise, o mercado nacional de suínos continua a queda iniciada na semana 39, com descida de todas as cotações do porco de indústria (classe E, classe S, leitão < 12 kg e porca de refugo) em todo Portugal continental.
A oferta nacional do porco de indústria é suficiente para a procura, continuando apenas a região da Beira Litoral a reportar falta de porcos para satisfazer a procura na região. Procura tem vindo a descer, quer nacional quer internacional (dados mais recentes apontam para um saldo da balança comercial 2026/2025 de -21,6%).
As cotações do porco de raça Alentejana mantiveram-se sem alterações nesta semana. Operadores relatam estagnação do mercado.
Bolsas europeias mantêm instabilidade das últimas semanas, com cotações da Bolsa do Porco do Montijo novamente revistas em baixa.

PRODUTO	Unidade de Comercialização	Estádio de Comercialização	MÉDIA DA SEMANA	Variação		
				Semana anterior	Semana homóloga do ano anterior	Semana homóloga do triénio 2023 - 2025
PORCO Classe E (57%*)	€/kg P.C.	Entrada Matadouro	**1.58**	-2.0%	-13.2%	-22.5%
PORCO Classe S	€/kg P.C.	Entrada Matadouro	**1.58**	-1.9%	-12.8%	-22.2%
LEITÃO até 12kg	€/kg P.V.	Saída Produção	**3.62**	-1.2%	-18.0%	-27.0%

Nota: 1)* Carne magra em % de peso da carcaça (ver nota na página 4)

2) kg P.C. - kg de Peso carcaça; kg P.V. - kg de Peso vivo

Gráficos de cotações mais frequentes

PORCO Classe E (57 %)
Cotação Média Nacional

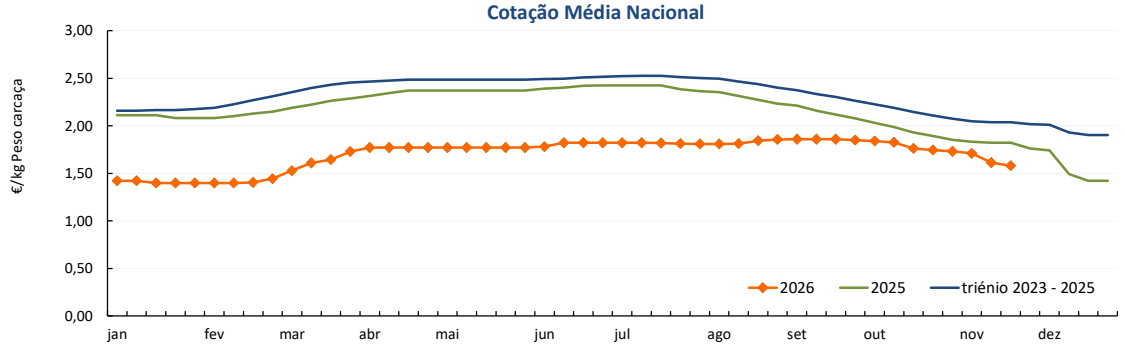

Fonte: SIMA

PORCO Classe S
Cotação Média Nacional

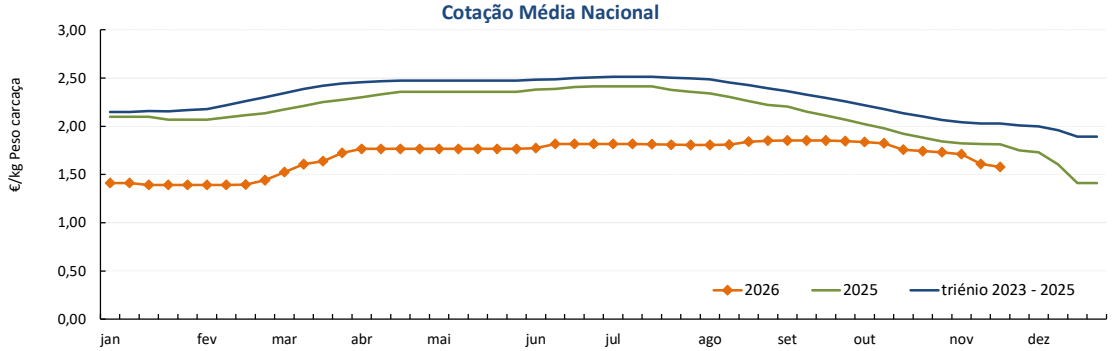

Fonte: SIMA

Suínos

SEMANA 47
16/11/2026 a 22/11/2026

Gráficos de cotações mais frequentes

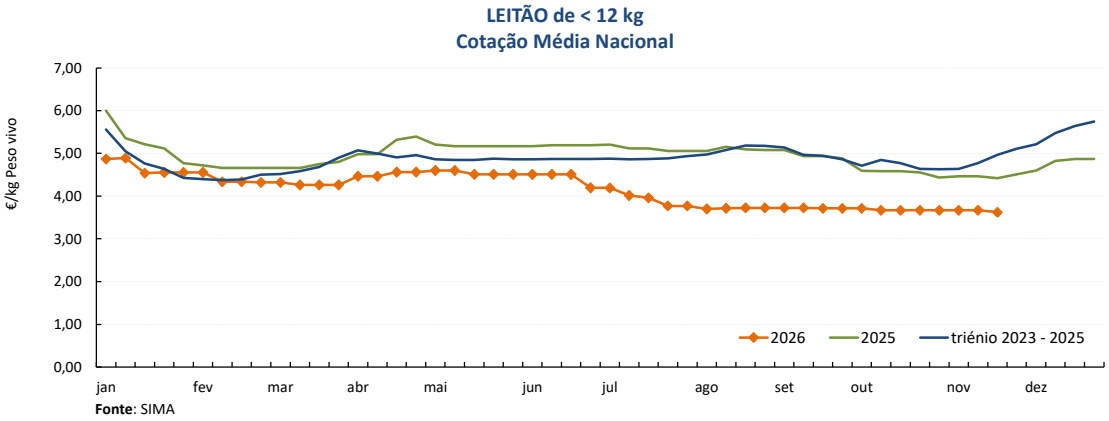

Fonte: SIMA

Suínos

SEMANA 47

16/11/2026 a 22/11/2026

Cotações em Bolsas / Mercados UE

1. PORTUGAL - BOLSA DO PORCO (MONTIJO)

PRODUTO	Unidade de Comercialização	Preço indicativo (€)		Variação Semana Anterior (€/kg)	Variação Semana Anterior (€/kg)
		19/11/2026	Semana anterior		
PORCO classe E - 57% de músculo (à entrada do matadouro)	€/kg Peso carcaça	1.670	1.710	-0.040	-2.3%

Nota: A partir da Sessão 1 de 2017 a Bolsa do Porco passou a apresentar apenas a variação em relação à semana anterior e na Sessão 18 de 2022 voltou a fixar semanalmente um preço indicativo não vinculativo

2. ESPANHA

2.1. LÉRIDA - BOLSA

PRODUTO	Unidade de Comercialização	Data	Cotação (€)		Variação Semana Anterior (€/kg)	Variação Semana Anterior (%)
			Semana atual	Semana anterior		
Porco Acabado de Lérida "Normal"	€/kg Peso vivo	19/11/2026	1.070	1.100	-0.030	-2.7%
Leitão (20 kg)	€/Unidade	19/11/2026	23.00	23.00	0.000	0.0%
Porca de Refugo	€/kg Peso vivo	19/11/2026	0.300	0.300	0.000	0.0%

3. FRANÇA

PRODUTO	Unidade de Comercialização	Cotação (€)		Variação Semana Anterior (€/kg)	Variação Semana Anterior (%)
		16/11/2026	Semana anterior		
Porco 56 TMP * (80-102 kg)	€/kg Peso carcaça	1.394	1.432	-0.038	-2.7%

* Taxa de músculo das peças

4. DINAMARCA

PRODUTO	Unidade de Comercialização	Cotação em DKK		Cotação em €		Variação Semana Anterior (%)
		19/11/2026	Semana anterior	19/11/2026	Semana anterior	
Porco +60 % carne	kg Peso carcaça	7.50	7.50	1.00	1.00	0.0%

5. PAÍSES BAIXOS (Bolsa - Vion)

PRODUTO	Unidade de Comercialização	Cotação (€)		Variação Semana Anterior (€/kg)	Variação Semana Anterior (%)
		18/11/2026	Semana anterior		
Porco 56 % carne	€/kg Peso carcaça	1.11	1.11	0.000	0.0%
Leitão 25 kg	€/Unidade	19.50	18.50	1.000	5.4%

6. ALEMANHA

PRODUTO	Unidade de Comercialização	Data	Cotação (€)		Variação Semana Anterior (€/kg)	Variação Semana Anterior (%)
			Semana	Semana anterior		
Porco 57 % carne	€/kg Peso carcaça	18/11/2026	1.32	1.32	0.000	0.0%
Leitão 25 kg	€/Unidade	20/11/2026	27.00	26.00	1.000	3.8%

Suínos

SEMANA 47
16/11/2026 a 22/11/2026

PREÇOS MÉDIOS DE MERCADO NA UNIÃO EUROPEIA

(EUR/100kg Peso carcaça)

PORCO CLASSE E				PORCO CLASSE S			
PAÍSES	SEMANA DE 09/11/2026 a 15/11/2026	SEMANA DE 02/11/2026 a 08/11/2026	VAR % Semana Anterior	PAÍSES	SEMANA DE 09/11/2026 a 15/11/2026	SEMANA DE 02/11/2026 a 08/11/2026	VAR % Semana Anterior
Bélgica	133.23	134.66	-1.1%	**Bélgica**	136.96	138.70	-1.3%
Bulgária	199.58	202.46	-1.4%	**Bulgária**			
República Checa	140.59	140.70	-0.1%	**República Checa**	142.60	144.23	-1.1%
Dinamarca	122.40	122.42	0.0%	**Dinamarca**	123.34	123.36	0.0%
Alemanha	140.39	142.40	-1.4%	**Alemanha**	144.35	145.16	-0.6%
Estónia	139.81	140.58	-0.5%	**Estónia**	c	c	
Grécia	176.93	178.88	-1.1%	**Grécia**	176.93	178.88	-1.1%
Espanha	152.16	153.17	-0.7%	**Espanha**	153.31	155.86	-1.6%
França	162.00	168.00	-3.6%	**França**	168.00	174.00	-3.4%
Croácia	119.74	121.90	-1.8%	**Croácia**	120.40	121.64	-1.0%
Irlanda	163.36	167.24	-2.3%	**Irlanda**	166.22	169.77	-2.1%
Chipre	191.42	194.10	-1.4%	**Chipre**			
Letónia	155.05	154.34	0.5%	**Letónia**	149.07	147.81	0.9%
Lituânia	149.10	149.22	-0.1%	**Lituânia**	151.66	154.53	-1.9%
Luxemburgo	c	c		**Luxemburgo**	c	c	
Hungria	137.94	138.76	-0.6%	**Hungria**	138.41	139.88	-1.0%
Malta	243.77	241.09	1.1%	**Malta**	247.66	244.70	1.2%
Países Baixos	98.98	98.98	0.0%	**Países Baixos**	100.12	100.12	0.0%
Áustria	157.02	158.19	-0.7%	**Áustria**	166.92	167.55	-0.4%
Polónia	138.15	137.50	0.5%	**Polónia**	140.17	140.04	0.1%
Portugal	161.31	170.83	-5.6%	**Portugal**	160.95	171.09	-5.9%
Romenia	143.07	143.93	-0.6%	**Romenia**	142.65	144.81	-1.5%
Eslovénia				**Eslovénia**			
Eslováquia	146.18	149.36	-2.1%	**Eslováquia**	133.08	133.10	0.0%
Finlândia	193.04	193.06	0.0%	**Finlândia**	201.84	202.25	-0.2%
Suécia	222.16	224.94	-1.2%	**Suécia**	228.32	231.50	-1.4%
U.E.	141.85	143.43	-1.1%	**U.E.**	147.57	149.65	-1.4%

Fonte: Comissão Europeia - Regulamento de Execução (UE) 2017/1185

Nota: As carcaças dos suínos são divididas em classes de acordo com o teor estimado de carne magra em percentagem de peso da carcaça e classificadas em conformidade (Grelha de Classificação **SEUROP):**
Classe S (Superior) - 60% ou mais
Classe E (Excelente) - 55% ou mais, mas menos de 60%

Evolução PREÇOS MÉDIOS DE MERCADO - Porco Classe E. Semana 47 de 2024 a 47 de 2026

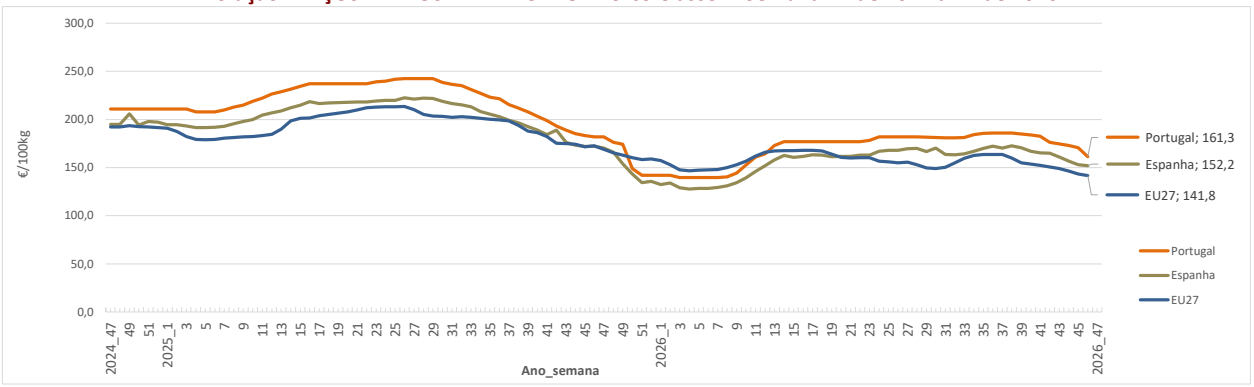

Evolução PREÇOS MÉDIOS DE MERCADO - Porco Classe S. Semana 47 de 2024 a 47 de 2026

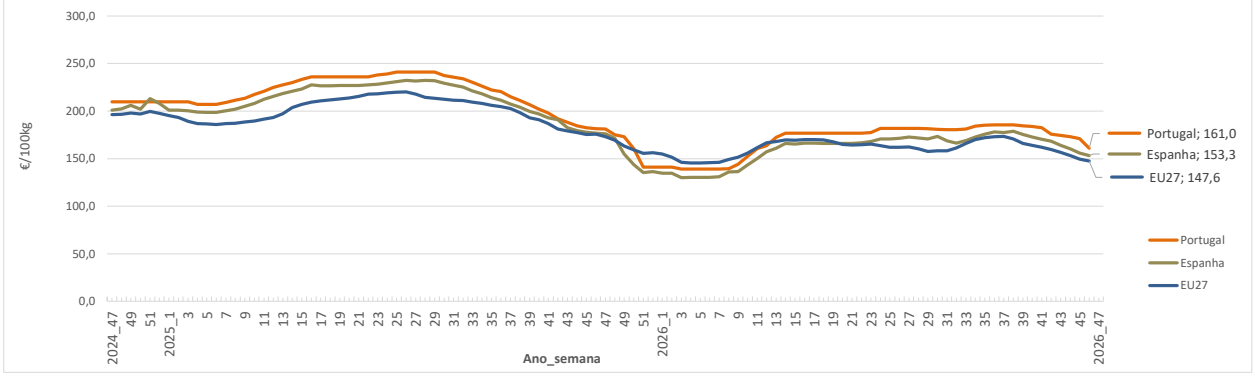

PREÇOS MÉDIOS DE MERCADO NA UNIÃO EUROPEIA

LEITÕES de cerca de 25 kg (€/Unidade)

PAÍSES	SEMANA DE 09/11/2026 a 15/11/2026	SEMANA DE 02/11/2026 a 08/11/2026	VAR % Semana Anterior
Bélgica	31.00	31.00	0.0%
República Checa	c	c	
Dinamarca	34.91	34.92	0.0%
Alemanha	30.20	35.80	-15.6%
Estónia	(*)	(*)	
Espanha	30.59	31.20	-2.0%
França	53.75	55.25	-2.7%
Croácia			
Itália	76.40	76.10	0.4%
Letónia	17.15	17.88	-4.1%
Hungria	50.44		
Países Baixos	13.25	13.25	0.0%
Portugal			
Finlândia	73.34	74.57	-1.6%
Suécia	91.69	93.94	-2.4%
U.E.	36.97	38.46	-3.9

Fonte: Comissão Europeia - Regulamento de Execução (UE) 2017/1185

Nota: Os preços da UE resultam da média ponderada dos preços dos Estados membros. Os coeficientes de ponderação refletem a importância da produção do Estado membro nos últimos três anos. Estes coeficientes foram atualizados em 1 de julho de 2025.

(*) Data unavailable
c Confidential

INFORMAÇÃO NO CONSUMIDOR

TAXA DE PENETRAÇÃO DOS PRODUTOS NOS LARES DOS CONSUMIDORES (% de lares com aquisição)

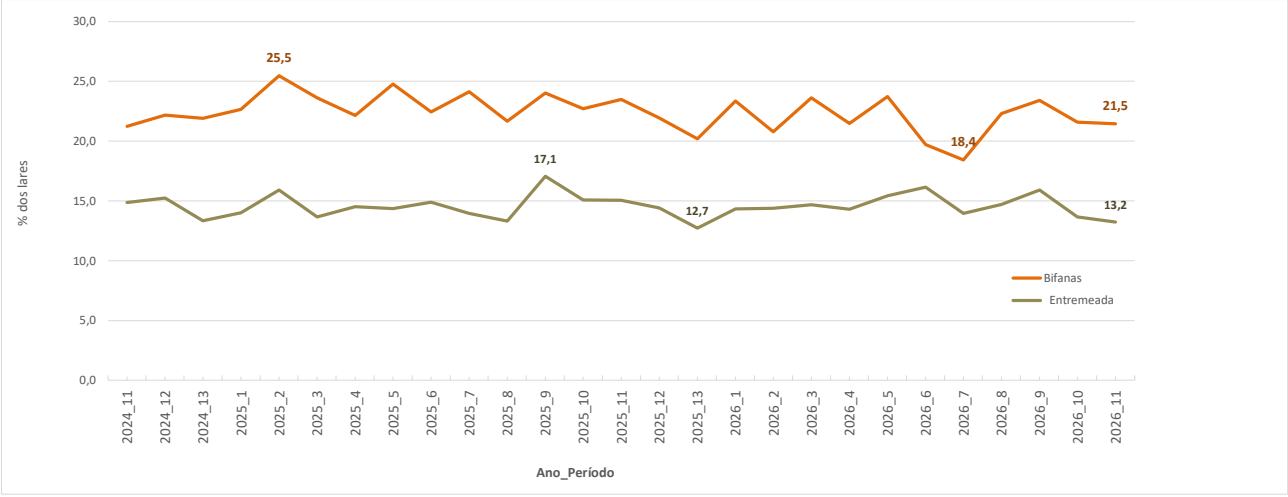

Fonte: Observatório de preços agroalimentar - GPP

PREÇO MÉDIO AO CONSUMIDOR (€/kg)

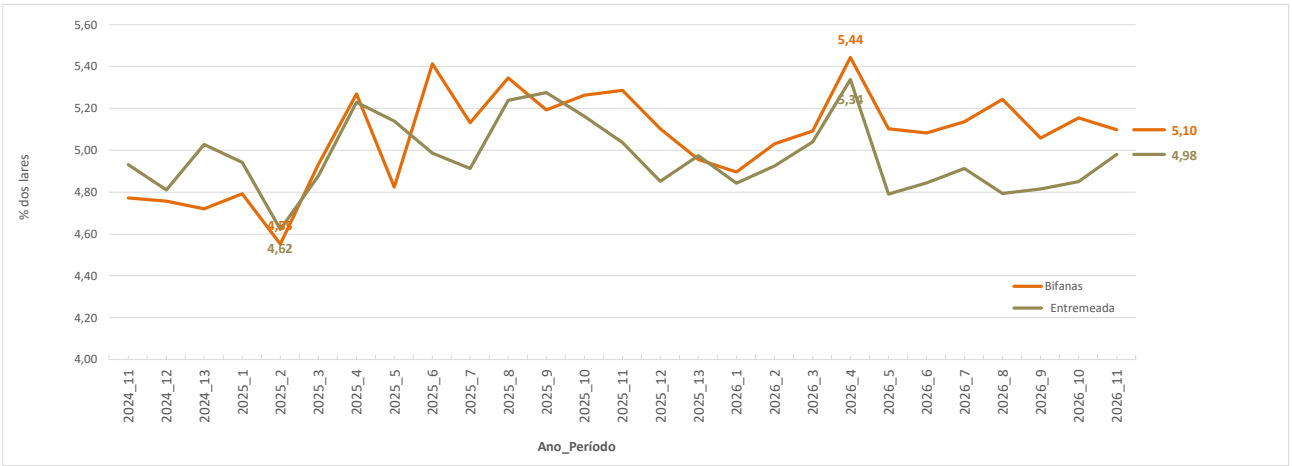

Fonte: Observatório de preços agroalimentar - GPP

Suínos

SEMANA 47
16/11/2026 a 22/11/2026

ABATES APROVADOS PARA CONSUMO - janeiro a setembro

(Portugal)

	Cabeças		tonelada		Variação % período homológo ano anterior	
	2026	2025	2026	2025	Cabeças	tonelada
Leitões	942 920	903 007	6 789	6 429	4.4% ↑	5.6%
Porcos de Engorda	3 199 830	3 065 983	274 482	265 907	4.4% ↑	3.2%
Reprodutores	34 388	33 392	5 033	5 074.7	3.0% ↓	-0.8%
TOTAL	4 177 138	4 002 382	286 303.1	277 410.8	4.4%	3.2%

FONTE: INE (dados provisórios; dados de jan-jul 2024 foram revistos)

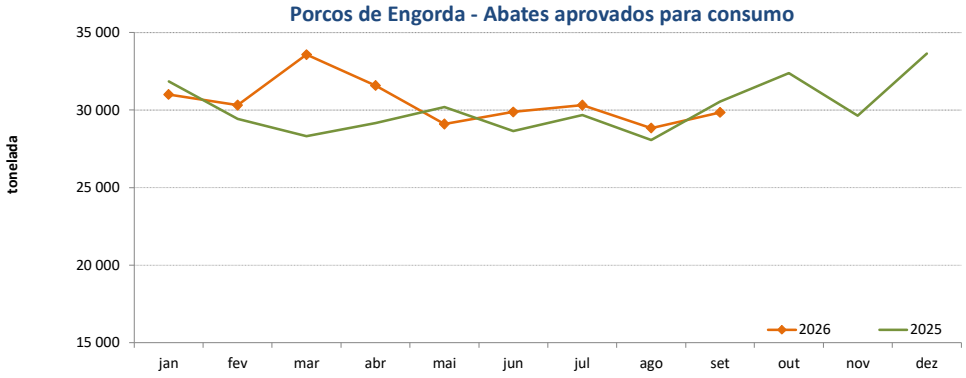

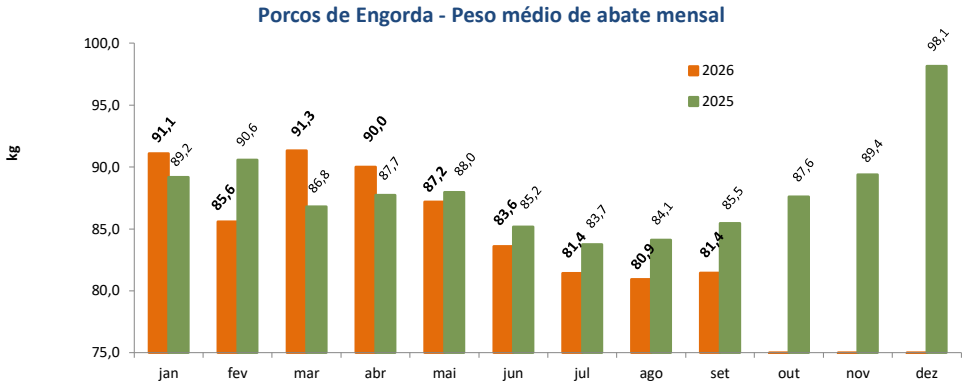

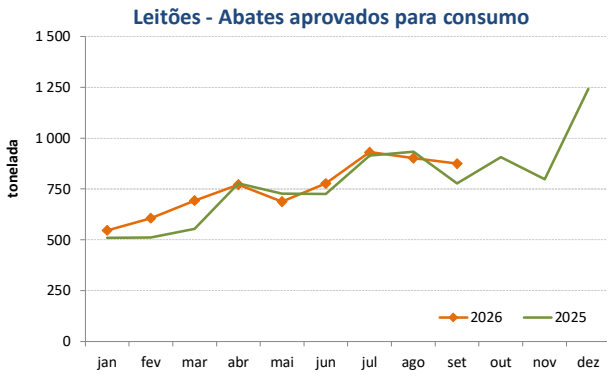

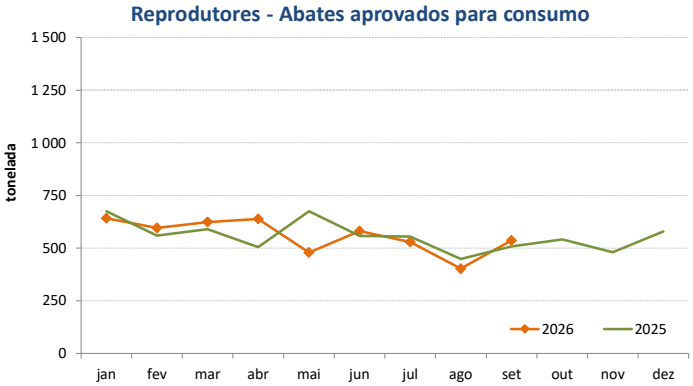

COMÉRCIO INTERNACIONAL - janeiro a setembro

PRODUTO	ENTRADAS		SAÍDAS		Variação 2026/2025	
	2026	2025	2026	2025	ENTRADAS	SAÍDAS
					Cabeças	
Outros Suínos Vivos <50 kg	82 503	78 279	178 234	169 577	5.4%	5.1%
Outros Suínos Vivos >50 kg	575 680	663 238	132 430	151 646	-13.2%	-12.7%
Suínos Rep. Raça Pura	87	359	10 501	7 459	-75.8%	40.8%
TOTAL	658 270	741 876	321 165	328 682	-11.3%	-2.3%
					tonelada	
Carne Congelada	18 377	17 790	23 256	13 913	3.3%	67.1%
Carne Fresca/Refrigerada	64 009	59 923	20 938	19 438	6.8%	7.7%
Outros Suínos Vivos <50 kg	864	951	3 286	3 405	-9.1%	-3.5%
Outros Suínos Vivos >50 kg	62 190	71 023	16 761	18 447	-12.4%	-9.1%
Suínos Rep. Raça Pura	15	12.4	1 065	854	21.0%	24.7%
Miudezas	2 074	1 284	5 541	6 238	61.6%	-11.2%
TOTAL	147 529	150 982	70 848	62 295	-2.3%	13.7%
					1 000 €	
Carne Congelada	57 497	64 789	49 662	32 413	-11.3%	53.2%
Carne Fresca/Refrigerada	217 435	226 981	42 656	48 915	-4.2%	-12.8%
Outros Suínos Vivos <50 kg	2 809	4 105	11 461	14 754	-31.6%	-22.3%
Outros Suínos Vivos >50 kg	83 846	129 975	26 977	34 981	-35.5%	-22.9%
Suínos Rep. Raça Pura	25	161	1 870	1 601	-84.2%	16.8%
Miudezas	4 070	3 893	5 460	6 908	4.5%	-21.0%
TOTAL	365 681	429 904	138 087	139 571	-14.9%	-1.1%

Nota: estão incluídos os animais vivos e a carne das espécies suínas domésticas e não domésticas (por exemplo os javalis)
FONTE: INE (2025 - dados preliminares)

	2026	2025	Variação 2026/2025	
	1 000 €	1 000 €	1 000 €	%
Saldo Balança Comercial (Exportações - Importações)	-227 594	-290 333	62 739	-21.6%

O conhecimento do mercado é a chave do sucesso!

O SIMA disponibiliza informação essencial para os empresários agrícolas e outros agentes tomarem as melhores decisões

Para consulta de preços de produtos agrícolas consultar o site: regsima.gpp.pt/regsima/consulta/

Coordenação Central
Gabinete de Planeamento, Políticas e Administração Geral
Direção de Serviços de Estatística
Divisão de Estatística
tel: 213 234 600

SISTEMA DE INFORMAÇÃO DE MERCADOS AGRÍCOLAS
e-mail: sima@gpp.pt
Praça do Comércio, 1149-010 Lisboa

As Newsletter do SIMA podem também ser consultadas no facebook em: https://www.facebook.com/SIMA.Portugal