Newsletter - Ovinos

Semana 46
09-11-2026 a 15-11-2026

DESTAQUE SEMANAL

Na semana em análise, houve uma subida generalizada das cotações, particularmente devido à limitada oferta e à aproximação da época festiva.

As cotações médias de borrego < 12 kg e 13 a 21 kg aumentaram, respetivamente, 0,03 €/kg V e 0,55 €/kg V. As cotações médias de borrego 22 a 28 kg e > 28 kg aumentaram 0,31 €/kg V e 0,18 €/kg V.

À escala regional e da área de mercado, as alterações significativas das cotações mais frequentes face à semana anterior foram as seguintes:

REGIÃO BEIRA INTERIOR

Área de mercado Cova da beira: A cotação mais frequente de carneiro reprodutor aumentou 25 €/U (+29,4%). A cotação mais frequente de ovelha de refugo aumentou 5 €/U (+12,5%). As cotações mais frequentes de ovelha reprodutora Churro Mondegueiro e Bordaleiro Serra da Estrela aumentaram 15 €/U (+18,8%) e 20 €/U (+23,5%), respetivamente.

REGIÃO RIBATEJO E OESTE

Área de mercado Ribatejo: A cotação mais frequente de borrego < 12 kg aumentou 1,30 €/kg V (+22,8%). A cotação mais frequente de borrego 13 a 21 kg aumentou 1,80 €/kg V (+40%). A cotação mais frequente de borrego 22 a 28 kg aumentou 1,20 €/kg V (+26,7%). A cotação mais frequente de borrego > 28 kg aumentou 1,60 €/kg V (+40%).

REGIÃO ALENTEJO

Área de mercado Alentejo Norte: A cotação mais frequente de ovelha de refugo aumentou 14 €/U (+14%).
Área de mercado Beja: A cotação mais frequente de ovelha de refugo aumentou 24 €/U (+26,7%).
Área de mercado Évora: A cotação mais frequente de borrego 13 a 21 kg aumentou 0,75 €/kg V (+10,4%).

Nota: kg V: kg Vivo

Fonte: CCDR/SIMA de cada Região

COTAÇÃO MÉDIA SEMANAL

PRODUTO	Cotação Média Semanal(*) €/kg Vivo				Variação percentual relativa à		
	semana				semana		
	46	45	46	46	45	46	46
	2026	2026	2025	triénio 2023-2025	2026	2025	triénio 2023-2025
Borrego < 12 kg	6,333	6,300	6,117	5,723	0,53	3,54	10,66
Borrego 22 kg a 28 kg	6,892	6,580	5,550	4,864	4,74	24,18	41,69
Borrego > 28 kg	6,150	5,975	4,925	4,369	2,93	24,87	40,77

(*) Continente

Fonte: GPP/SIMA

Semana 46 | Ovinos | 09-11-2026 a 15-11-2026

COTAÇÃO MÉDIA MENSAL

PRODUTO	Cotação Média Mensal(*) €/kg Vivo				Variação percentual relativa ao mês		
	novembro 2026	outubro 2026	novembro 2025	novembro triénio 2023-2025	outubro 2026	novembro 2025	novembro triénio 2023-2025
Borrego < 12 kg	6,317	6,217	6,138	5,765	1,61	2,92	9,57
Borrego 22 a 28 kg	6,736	5,508	5,509	4,840	22,29	22,28	39,18
Borrego > 28 kg	6,063	5,063	4,928	4,422	19,74	23,02	37,10

(*) Continente

Fonte: GPP/SIMA

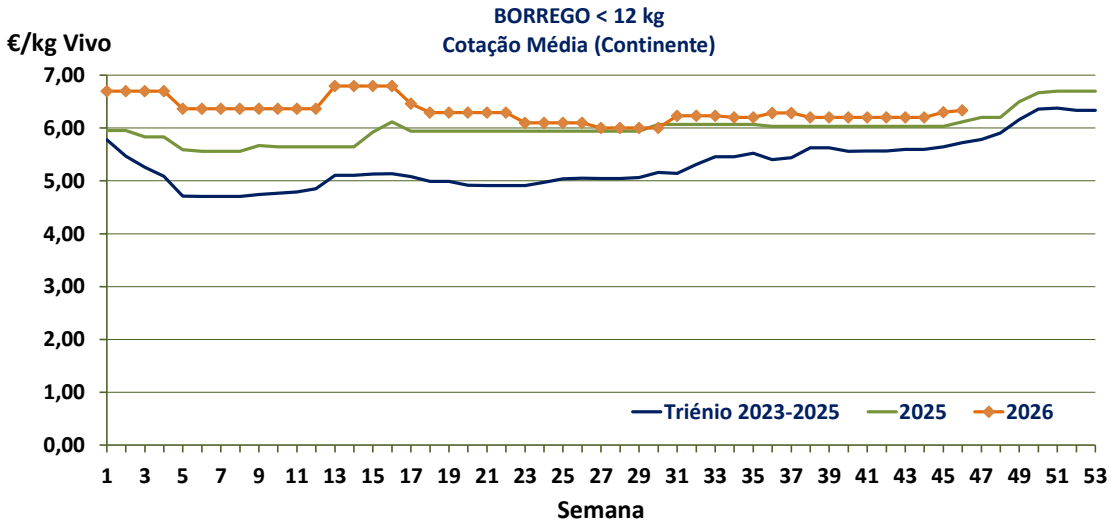

Fonte: GPP/SIMA

Semana 46	Ovinos	09-11-2026 a 15-11-2026

BORREGO 22 a 28 kg
Cotação Média (Continente)

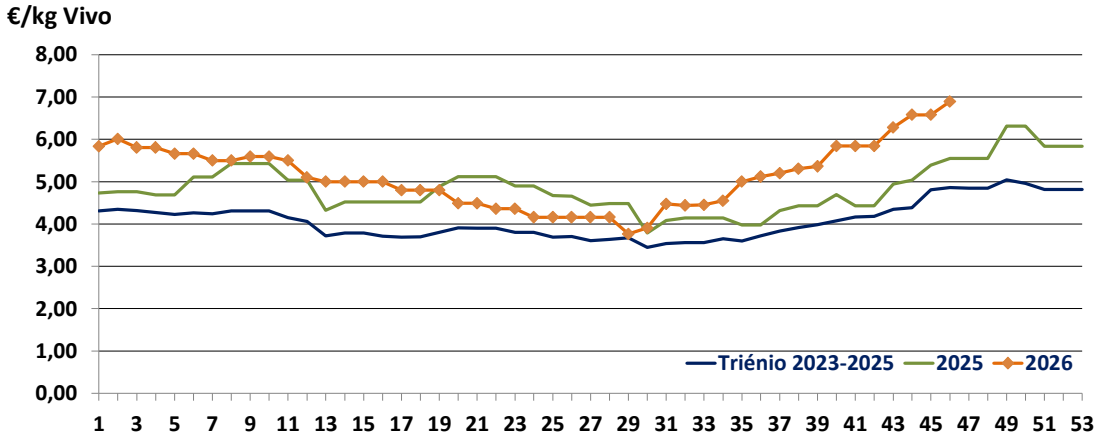

Fonte: GPP/SIMA

BORREGO > 28 kg
Cotação Média (Continente)

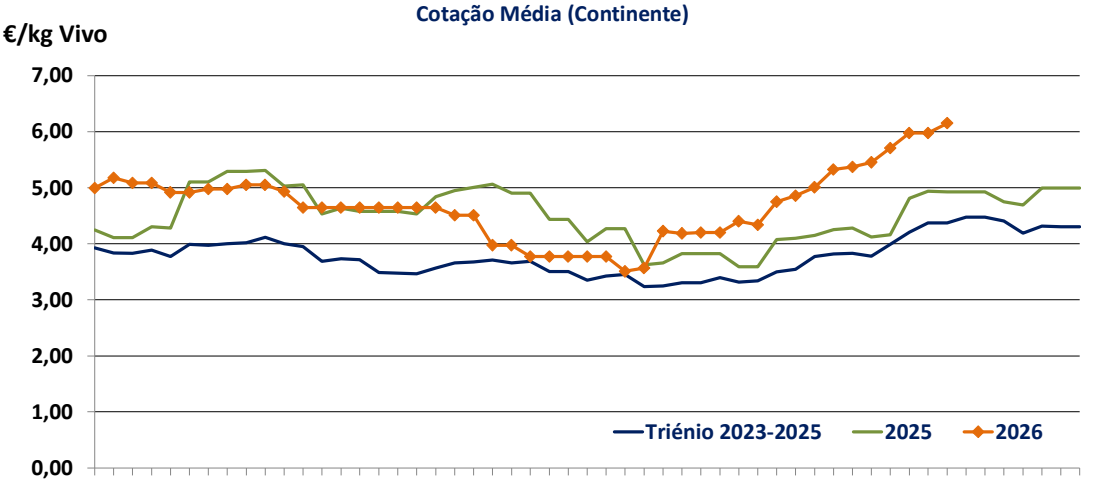

Fonte: GPP/SIMA

OVINOS-ABATES APROVADOS PARA CONSUMO
janeiro a setembro (*)

Portugal	Unidades (n.º)		Variação (%)	Massa (t)		Variação (%)
Animal	2026	2025	2026/2025	2026	2025	2026/2025
Borrego < 10 kg	79 102	95 264	-16,97	542,3	650,6	-16,64
Borrego > 10 kg	178 880	246 410	-27,41	2734,0	3687,9	-25,86
Adultos	56 310	58 636	-3,97	1314,6	1346,0	-2,34
TOTAL	**314 292**	**400 310**	**-21,49**	**4590,9**	**5684,5**	**-19,24**

(*) Acumulado

Fonte: INE (2025: Valores atualizados em 15 de novembro de 2026)

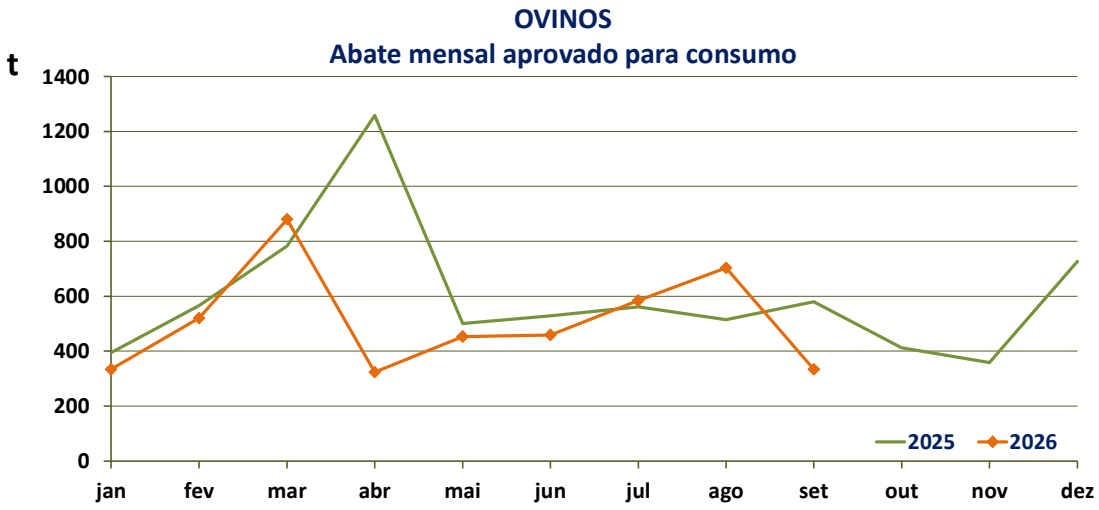

Fonte: INE (2025: Valor mensal atualizado em 15 de novembro de 2026)

ÍNDICE DE PREÇO NO PRODUTOR

Portugal (Base 2020)

PRODUTO	Índice de Preço Mensal no Produtor				Variação percentual		
	junho 2026	maio 2026	dezembro 2025	junho 2025	maio 2026	dezembro 2026	junho 2025
Ovinos e Caprinos	170,49	179,14	190,92	163,17	-4,83	-10,70	4,49

Fonte: INE-Preços (atualizados em 17 de agosto de 2026)

ÍNDICE DE PREÇO NO PRODUTOR

Continente (Base 2020)

PRODUTO	Índice de Preço Mensal no Produtor				Variação percentual		
	setembro 2026 (Po)	agosto 2026 (Po)	dezembro 2025 (Po)	setembro 2025 (Po)	agosto 2026 (Po)	dezembro 2025 (Po)	setembro 2025 (Po)
Ovinos e Caprinos	187,18	179,79	191,20	155,72	3,95	-5,97	15,46

Po - valor provisório
Fonte: INE Boletim Mensal de Agricultura e Pescas (atualizado em 20 de outubro de 2026)

ÍNDICE HARMONIZADO DE PREÇO NO CONSUMIDOR

Portugal (Base 2025)

PRODUTO	Índice Harmonizado de Preço no Consumidor				Variação percentual		
	outubro 2026	setembro 2025	dezembro 2025	outubro 2025	setembro 2025	dezembro 2025	outubro 2025
Carnes de Ovinos e Caprinos	118,51	116,15	111,10	103,67	2,03	6,67	14,31

n.d.: não disponível

Fonte: EUROSTAT (atualizado em 18 novembro 2026)

OVINOS E CAPRINOS
Índice de Preço no Produtor
Portugal

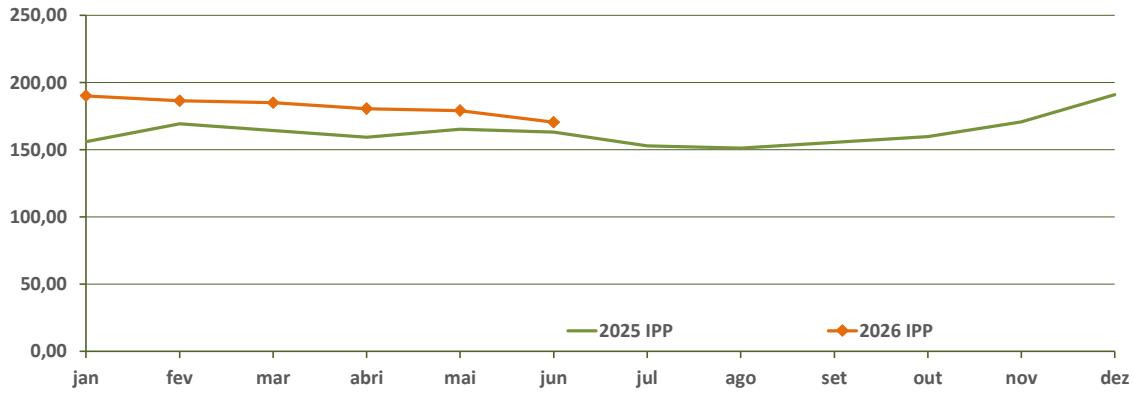

Fonte: INE-Preços base 2020 (atualizado em 17 agosto 2026)

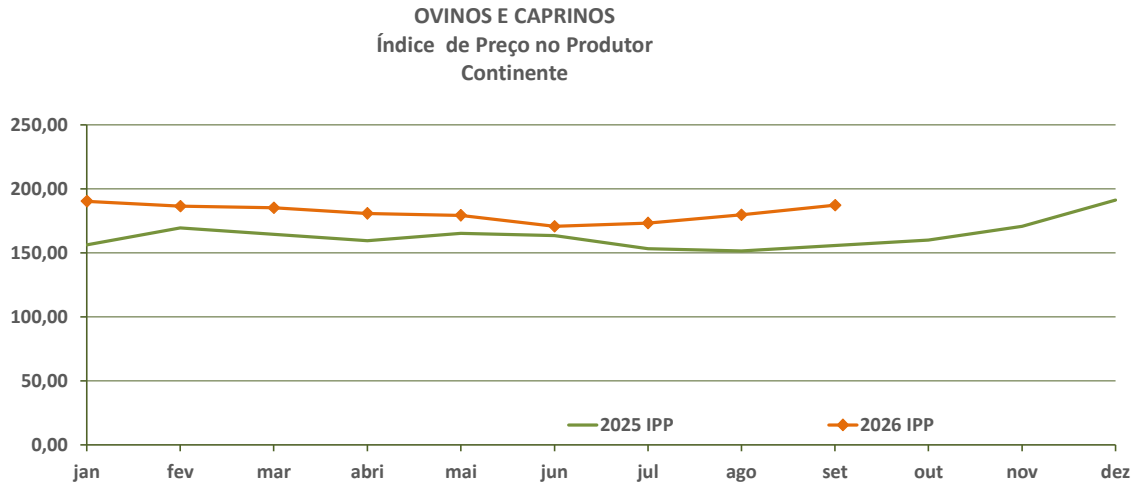

Fonte: INE-BMAP base 2020 (atualizado em 20 outubro 2026)

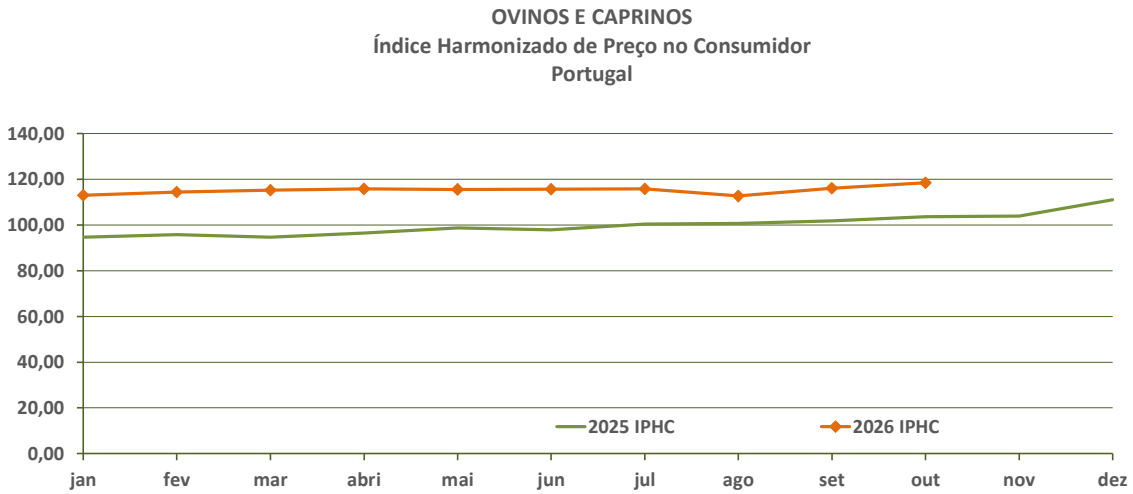

Fonte: EUROSTAT IHPC-base 2025 (atualizado em 18 novembro 2026)

BORREGO PESADO-PREÇO MÉDIO SEMANAL- UNIÃO EUROPEIA

País (Ordenação de origem)	Borrego Pesado-Preço Médio Semanal (€/100 kg Carcaça) 45 02-11 a 08-11-2026	44 26-10 a 01-11-2026	Variação percentual semana 44/semana 43
Bélgica (BE)	1003,10	991,47	1,17
Bulgária (BG)	845,82	1087,72	-22,24
Alemanha (DE)	(*)	1038,68	–
Estónia (EE)	(*)	c	–
Irlanda (IE)	787,19	(*)	–
Espanha (ES)	1184,30	1153,00	2,71
França (FR)	945,00	931,00	1,50
Croácia (HR)	1224,28	1215,78	0,70
Itália (IT)	817,00	820,00	-0,37
Chipre (CY)	976,00	958,00	1,88
Letónia (LV)	702,34	750,07	-6,36
Lituânia (LT)	828,07	834,87	-0,81
Hungria (HU)	1219,55	c	–
Países Baixos (NL)	c	c	–
Áustria (AT)	808,49	809,50	-0,12
Polónia (PL)	(*)	(*)	–
Portugal (PT)	1195,00	1195,00	0,00
Roménia (RO)	431,63	626,17	-31,07
Eslovénia (SI)	(*)	(*)	–
Finlândia (FI)	674,30	674,30	0,00
Suécia (SE)	752,55	773,83	-2,75
UE	**960,78**	**960,24**	**0,06**

c: Confidencial

(*) Não disponível

Fonte: Comissão Europeia-Produtos de Origem Animal-Carne de Ovino e de Caprino-Preços Semanais

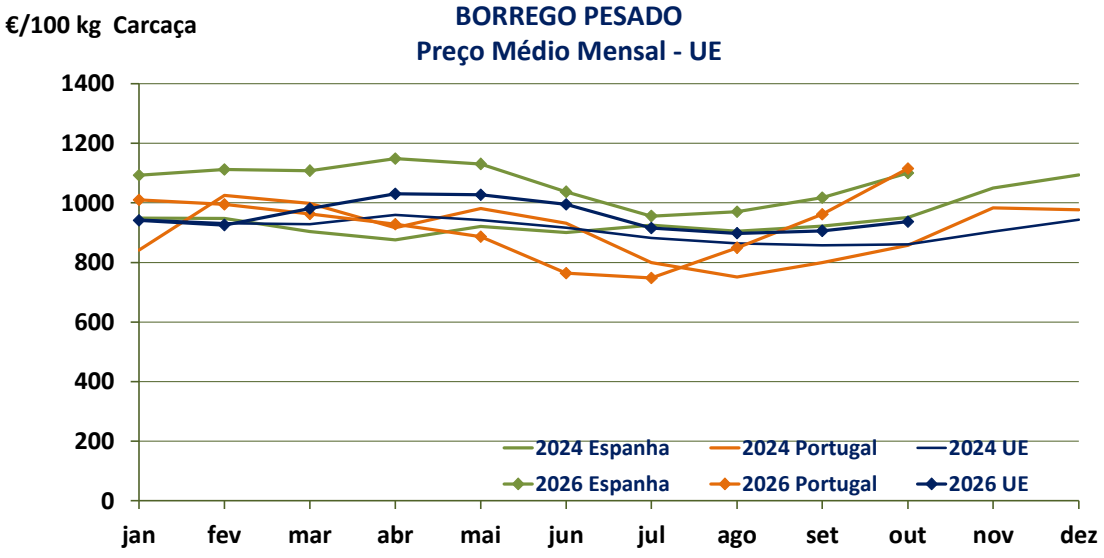

Fonte: Comissão Europeia-Produtos de Origem Animal-Carne de Ovino e de Caprino-Preços mensais

BORREGO LEVE- PREÇO MÉDIO SEMANAL- UNIÃO EUROPEIA

País (Ordenação de origem)	Preço Médio Semanal (€/100 kg Carcaça) 45 02-11 a 08-11-2026	44 26-10 a 01-11-2026	Variação percentual semana 44/semana 43
Bulgária (BG)	1 110,00	1 024,77	8,32
Grécia (EL)	(*)	(*)	–
Estónia (EE)	947,82	931,56	1,75
Espanha (ES)	1300,50	1276,70	1,86
Croácia (HR)	1321,38	1306,38	1,15
Itália (IT)	1046,00	1025,00	2,05
Letónia (LV)	640,78	702,78	-8,82
Hungria (HU)	c	c	–
Portugal (PT)	1303,93	1294,93	0,70
Eslovénia (SI)	(*)	(*)	–
Eslováquia (SK)	(*)	(*)	–
UE	**1108,67**	**1089,17**	**1,79**

c: Confidencial

(*) Não disponível

Fonte: Comissão Europeia-Produtos de Origem Animal-Carne de Ovino e de Caprino-Preços Semanais

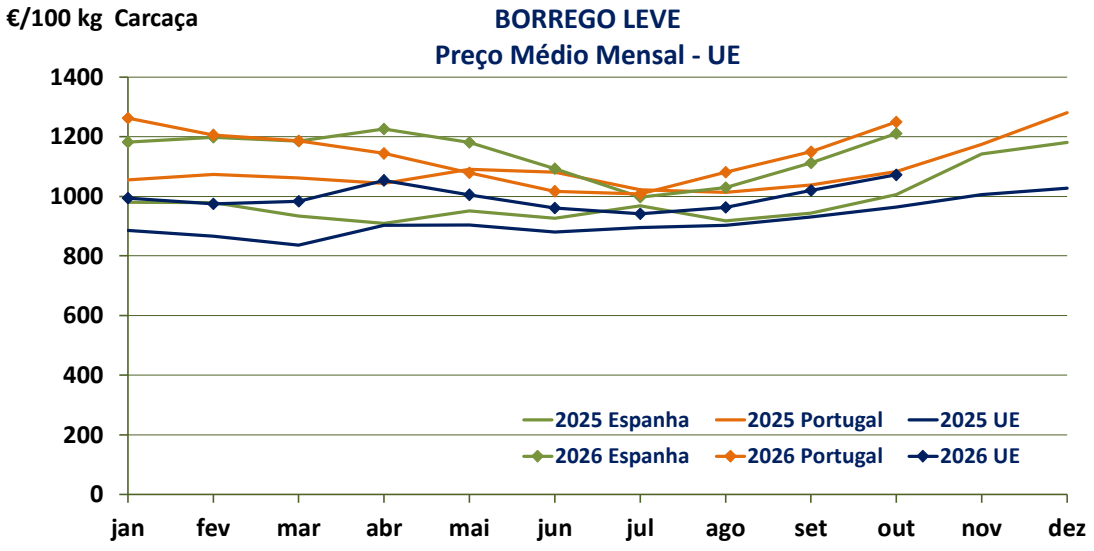

Fonte: Comissão Europeia-Produtos de Origem Animal-Carne de Ovino e de Caprino-Preços mensais

Semana 46 | Ovinos | 09-11-2026 a 15-11-2026

COMÉRCIO INTERNACIONAL PORTUGAL-MUNDO

n.º

PRODUTO	Importação (n.º) janeiro a setembro 2026	Importação (n.º) janeiro a setembro 2025	Variação (%) 2026/2025	Exportação (n.º) janeiro a setembro 2026	Exportação (n.º) janeiro a setembro 2025	Variação (%) 2026/2025
Ovinos, reprodutores de raça pura	0	162	-100,00	46	0	0,00
Borregos vivos, com idade ≤ 1 ano (exceto reprodutores de raça pura)	91 300	79 629	14,66	352 830	292 609	20,58
Ovinos vivos (exceto reprodutores de raça pura e borregos)	*	*	–	*	*	–
TOTAL: Ovinos vivos	**91 300**	**79 791**	**14,42**	**352 876**	**292 609**	**20,60**

*** - Em atualização**

Fonte: INE-Comércio Internacional NC8 (2025 e 2026-Valores preliminares: atualizados em 11 de novembro de 2026)

Massa

PRODUTO	Importação (t) janeiro a setembro 2026	Importação (t) janeiro a setembro 2025	Variação (%) 2026/2025	Exportação (t) janeiro a setembro 2026	Exportação (t) janeiro a setembro 2025	Variação (%) 2026/2025
Ovinos, reprodutores de raça pura	0,00	9,20	-100,00	0,44	36,25	–
Borregos vivos, com idade ≤ 1 ano (exceto reprodutores de raça pura)	3197,92	2 239,83	42,78	15 745,87	12 385,24	27,13
Ovinos vivos (exceto reprodutores de raça pura e borregos)	66,50	273,64	-75,70	334,10	84,57	295,07
SubTotal: Animais vivos	**3264,42**	**2 522,67**	**29,40**	**16 080,40**	**12 506,06**	**28,58**
Carne de ovinos Fresca ou Refrigerada	1887,52	1883,46	0,22	1169,23	1037,22	12,73
Carne de ovinos Congelada	2235,46	2069,94	8,00	161,17	264,32	-39,03
Subtotal: Carnes	**4122,97**	**3953,40**	**4,29**	**1330,40**	**1301,54**	**2,22**
TOTAL: Animais vivos+Carnes	**7 387,40**	**6 476,07**	**14,07**	**17 410,80**	**13 807,60**	**26,10**

Fonte: INE-Comércio Internacional NC8 (2025 e 2026-Valores preliminares: atualizados em 11 de novembro de 2026)

Valor

PRODUTO	Importação (1000 €) janeiro a setembro 2026	Importação (1000 €) janeiro a setembro 2025	Variação (%) 2026/2025	Exportação (1000 €) janeiro a setembro 2026	Exportação (1000 €) janeiro a setembro 2025	Variação (%) 2026/2025
Ovinos, reprodutores de raça pura	0,00	36,25	-100,00	3,58	0,00	0,00
Borregos vivos, com idade ≤ 1 ano (exceto reprodutores de raça pura)	14 961,81	9668,78	54,74	93 770,69	70 719,27	32,60
Ovinos vivos (exceto reprodutores de raça pura e borregos)	383,00	1362,71	-71,89	1764,07	340,80	417,63
SubTotal: Animais vivos	**15 344,81**	**11067,75**	**38,64**	**95 538,34**	**71 060,07**	**34,45**
Carne de ovinos Fresca ou Refrigerada	18 955,85	16 964,52	11,74	8 844,51	10234,62	-13,58
Carne de ovinos Congelada	18 993,74	16 211,06	17,17	1537,27	2901,52	-47,02
Sub Total: Carnes	**37 949,59**	**33 175,58**	**14,39**	**10 381,78**	**13 136,15**	**-20,97**
TOTAL: Animais vivos+Carnes	**53 294,40**	**44 243,33**	**20,46**	**#########**	**84 196,22**	**25,80**

Fonte: INE-Comércio Internacional NC8 (2025 e 2026-Valores preliminares: atualizados em 11 de novembro de 2026)

Para preços de produtos consultar www.gpp.pt/regsima/consulta/

O SIMA no *facebook* http://www.facebook.com/SIMA

O SIMA disponibiliza informação essencial para os empresários agrícolas e outros agentes tomarem as melhores decisões

O conhecimento do mercado é a chave do sucesso!

Coordenação Central
Divisão de Estatística tel: 213 234 600
Direção de Serviços de Estatística
Gabinete de Planeamento, Políticas e Administração Geral, Praça do Comércio, 1149-010 Lisboa
SIMA-SISTEMA DE INFORMAÇÃO DE MERCADOS
sima@gpp.pt

Newsletter - Caprinos

Semana 46
09-11-2026 a 15-11-2026

DESTAQUE SEMANAL-CAPRINOS

Na semana em análise, as cotações foram revistas em alta devido à limitada oferta nesta altura do ano e à proximidade da época festiva.

À escala regional e da área de mercado, as alterações significativas das cotações mais frequentes face à semana anterior foram as seguintes:

REGIÃO BEIRA INTERIOR

Área de mercado Cova da beira: A cotação de bode reprodutor aumentou 25 €/U (+29,4%). As cotações de cabra de refugo e cabra reprodutora aumentaram 10 €/U (+25% e +11,1%).

REGIÃO RIBATEJO E OESTE

Área de mercado Ribatejo: A cotação de cabrito < 10 kg aumentou 3 €/kg V (+60%).

REGIÃO ALENTEJO

Área de mercado Alentejo Norte: A cotação de cabra de refugo aumentou 30 €/U (+33,3%). A cotação de cabrito < 10 kg aumentou 2 €/kg V (33,3%).
Área de mercado Estremoz: A cotação de cabra de refugo aumentou 30 €/U (+33,3%). As cotações de cabrito < 10 kg e de cabrito > 10 kg aumentaram 2,07 €/kg V (34,9%) e 0,50 €/kg V (+12,5%).

Nota: kg V = kg Vivo; U = Unidade
Fonte: CCDR/SIMA de cada Região

COTAÇÃO MÉDIA SEMANAL

Cabrito < 10 kg	Cotação Média Semanal (€/kg Vivo)				Variação percentual		
	Semana				Semana		
	46	45	46	46	45	46	46
Região	2026	2026	2025	triénio 2023-2025	2026	2025	triénio 2023-2025
Terra Fria (Trás-os-Montes)	8,500	8,500	7,500	7,333	0,00	13,33	15,91
Beira Interior	7,393	7,393	6,233	6,549	0,00	18,61	12,89
Beira Litoral	7,000	7,000	7,250	6,583	0,00	-3,45	6,33

(-) : Não disponível
Fonte: GPP/SIMA

COTAÇÃO MÉDIA MENSAL

Cabrito < 10 kg	Cotação Média Mensal (€/kg Vivo)				Variação percentual		
	novembro	outubro	novembro	novembro	outubro	novembro	novembro
Região	2026	2026	2025	triénio 2023-2025	2026	2025	triénio 2023-2025
Terra Fria (Trás-os-Montes)	8,500	8,500	7,500	7,333	-	-	-
Beira Interior	7,393	7,033	6,483	6,630	5,12	14,04	11,52
Beira Litoral	7,000	6,813	7,063	6,646	2,75	-0,88	5,33

Fonte: GPP/SIMA

Semana 46 | Caprinos | 09-11-2026 a 15-11-2026

CABRITO < 10 kg
Cotação Média - Beira Interior

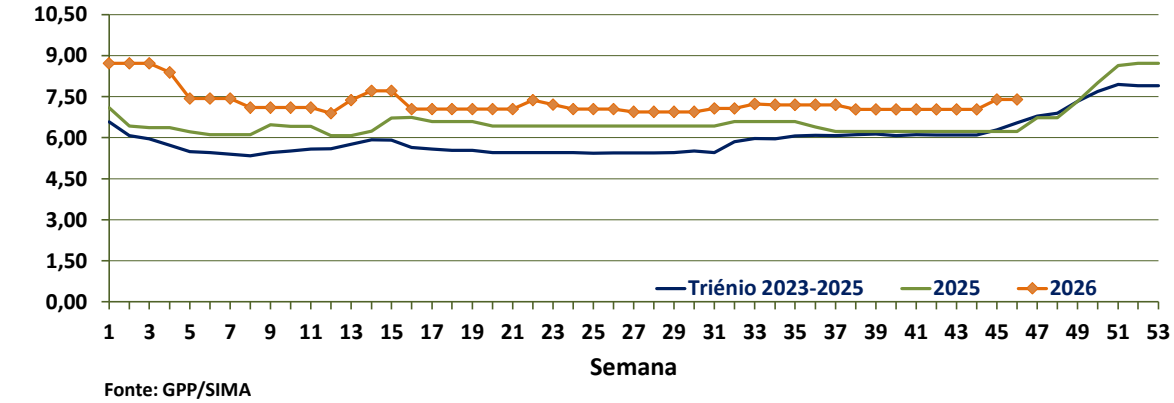

Fonte: GPP/SIMA

CABRITO < 10 kg
Cotação Média - Beira Litoral

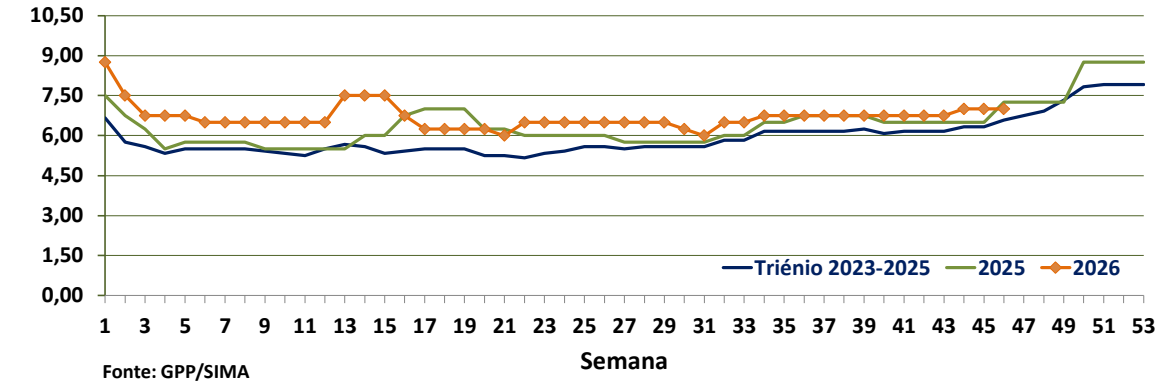

Fonte: GPP/SIMA

CABRITO < 10 kg
Terra Fria (Trás-os Montes)
Cotação Média

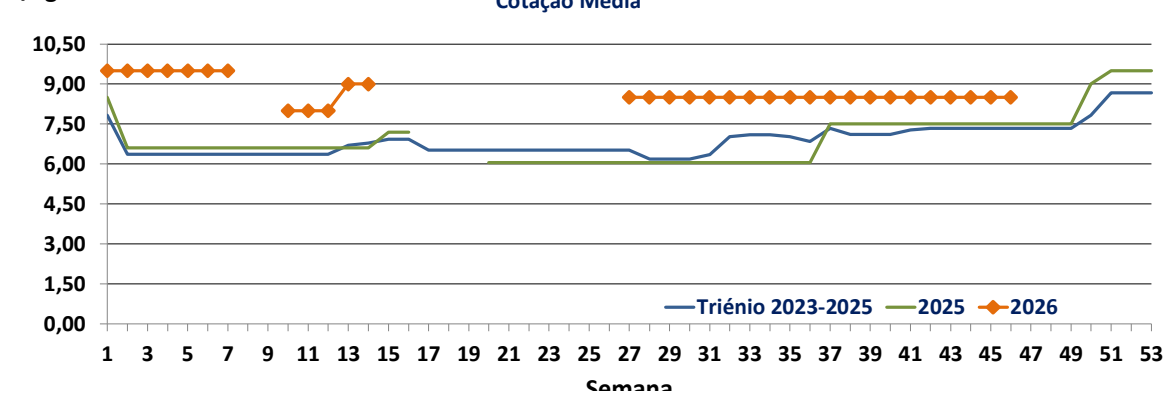

CAPRINOS-ABATES APROVADOS PARA CONSUMO

janeiro a setembro (*)

Portugal Animal	Unidades (n.º)		Variação (%)	Massa (t)		Variação (%)
	2026	2025	2026/2025	2026	2025	2026/2025
Cabrito	36 835	39 913	-7,71	227,4	238,7	-4,73
Adultos	7 199	11 438	-37,06	125,0	213,6	-41,49
TOTAL	**44 034**	**51 351**	**-14,25**	**352,4**	**452,3**	**-22,09**

(*) Acumulado

Fonte: INE (Valores atualizados em 15 de novembro de 2026)

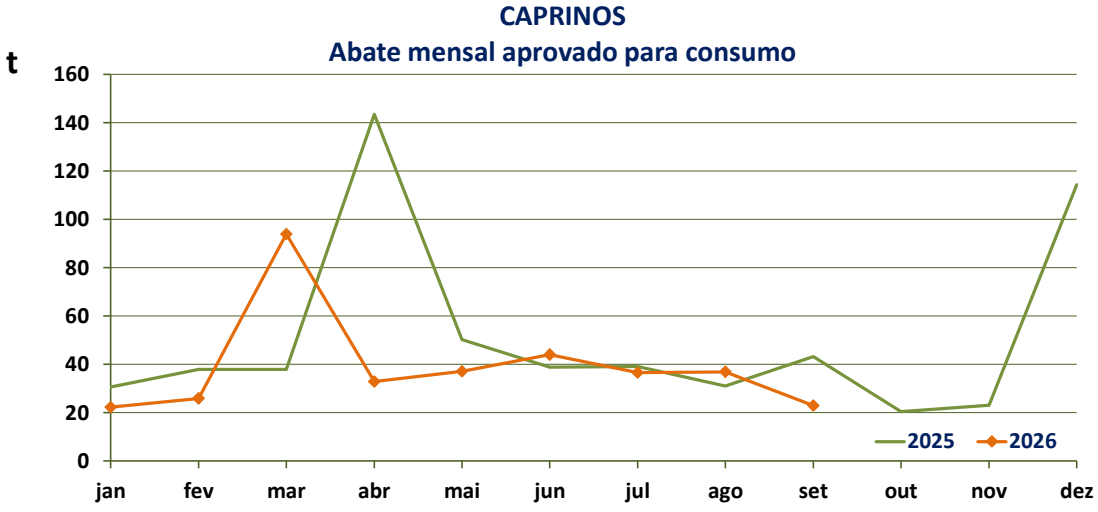

Fonte: INE (Valor mensal atualizado em 15 de novembro de 2026)

Semana 46 — Caprinos — 09-11-2026 a 15-11-2026

COMÉRCIO INTERNACIONAL
PORTUGAL-MUNDO

n.º

PRODUTO	Importação (n.º) janeiro a setembro 2026	Importação (n.º) janeiro a setembro 2025	Variação (%) 2026/2025	Exportação (n.º) janeiro a setembro 2026	Exportação (n.º) janeiro a setembro 2025	Variação (%) 2026/2025
Caprinos reprodutores de raça pura	0	*	–	0	0	0,00
Caprinos vivos (exceto reprodutores de raça pura)	1041	4085	-292,41	0	0	0,00
TOTAL: Ovinos vivos	**1041**	**4085**	**-292,41**	**0**	**0**	**0,00**

2025 e 2026 Valores preliminares (atualizados em 11 de novembro de 2026)

*** - Em atualização; Fonte: INE-Comércio Internacional NC8**

Massa

PRODUTO	Importação (t) janeiro a setembro 2026	Importação (t) janeiro a setembro 2025	Variação (%) 2026/2025	Exportação (t) janeiro a setembro 2026	Exportação (t) janeiro a setembro 2025	Variação (%) 2026/2025
Caprinos reprodutores de raça pura	0,00	0,00	–	0,00	0,00	0,00
Caprinos vivos (exceto reprodutores de raça pura)	11,53	46,43	-302,76	0,00	0,00	0,00
SubTotal: Animais vivos	**11,53**	**46,43**	**-302,76**	**0,00**	**0,00**	**0,00**
Carne de ovinos Fresca ou Refrigerada	1093,46	1234,14	-12,87	3,45	5,16	-49,51
Carne de ovinos Congelada	617,87	411,13	33,46	25,09	13,09	47,84
Subtotal: Carnes	**1711,33**	**1645,27**	**3,86**	**28,54**	**18,25**	**36,07**
TOTAL: Animais vivos+Carnes	**1722,86**	**1691,70**	**1,81**	**28,54**	**18,25**	**36,07**

2025 e 2026 Valores preliminares (atualizados em 11 de novembro de 2026)

*** - Em atualização; Fonte: INE-Comércio Internacional NC8**

Valor

PRODUTO	Importação (1000 €) janeiro a setembro 2026	Importação (1000 €) janeiro a setembro 2025	Variação (%) 2026/2025	Exportação (1000 €) janeiro a setembro 2026	Exportação (1000 €) janeiro a setembro 2025	Variação (%) 2026/2025
Caprinos reprodutores de raça pura	0,00	0,00	–	0,00	0,00	0,00
Caprinos vivos (exceto reprodutores de raça pura)	92,96	330,95	-256,02	0,00	0,00	0,00
SubTotal: Animais vivos	**92,96**	**330,95**	**-256,02**	**0,00**	**0,00**	**0,00**
Carne de ovinos Fresca ou Refrigerada	12 035,03	11 068,42	8,03	26,43	34,20	-29,39
Carne de ovinos Congelada	5775,98	3931,02	31,94	316,38	139,15	56,02
Sub Total: Carnes	**17 811,01**	**14 999,44**	**15,79**	**342,81**	**173,35**	**49,43**
TOTAL: Animais vivos+Carnes	**17 903,97**	**15 330,39**	**14,37**	**342,81**	**173,35**	**49,43**

2025 e 2026 Valores preliminares (atualizados em 11 de novembro de 2026)

*** - Em atualização; Fonte: INE-Comércio Internacional NC8**

Para preços de produtos consultar www.gpp.pt/regsima/consulta/

O SIMA no *facebook* http://www.facebook.com/SIMA

O SIMA disponibiliza informação essencial para os empresários agrícolas e outros agentes tomarem as melhores decisões

O conhecimento do mercado é a chave do sucesso!

Coordenação Central
Divisão de Estatística **tel: 213 234 600**
Direção de Serviços de Estatística
Gabinete de Planeamento, Políticas e Administração Geral, Praça do Comércio, 1149-010 Lisboa
SIMA-SISTEMA DE INFORMAÇÃO DE MERCADOS AGRÍCOLAS
sima@gpp.pt