Newsletter - Horticultura

SEMANA 47
16-11 a 22-11-2026

Horticultura

DESTAQUE SEMANAL - MERCADOS DE PRODUÇÃO

Em Entre Douro e Minho, na área de mercado de Entre Douro e Minho, registou-se um aumento da oferta, o que levou à desvalorização das cotações da alface frisada de estufa à saída de produção (SP), calibre >100, em caixa, de 29%, da curgete SP, não calibrada, em caixa, de 20%, do tomate "Sulcado" de estufa SP, categoria II, calibres 67-81 e >81, ambos em caixa, de 18% e 17%, respetivamente, do tomate "Coração de Boi" SP, grado, e do tomate "Cacho" de estufa SP, categoria II, calibre 67-81, ambos em caixa, de 17%, da beringela "Alongada" SP, categoria I, calibre >40, em caixa, e da beterraba SP, em molho, de 14%, bem como do pimento verde de estufa SP, categoria II, calibre >50, em caixa, de 11%.

Na Beira Litoral, na área de mercado da Beira Litoral, a cotação da couve "Brócolos" valorizou, apesar da boa oferta, devido à melhoria da qualidade do produto e ao aumento da procura. Em contrapartida, verificou-se uma descida das cotações da couve "Repolho Tipo Coração" SP, categoria II, calibre >350, em caixa, de 29%, da alface frisada de estufa SP, categoria II, calibre >100, em caixa, de 17%, da couve "Lombardo" SP, categoria II, não calibrada, em caixa, de 14%, e do nabo sem rama SP, em caixa, de 13%, em resultado do aumento da oferta, associado a uma procura muito baixa.

Na região Ribatejo Oeste, área de mercado Oeste, onde a maior parte da comercialização de produtos hortícolas se realiza em leilão, registaram-se subidas nas cotações da abóbora "Tipo Francesa" SP, em palote, de 29%, do feijão-verde "Douradinho" SP, em caixa, de 14%, e da alface frisada SP, categoria II, não calibrada, em caixa de 13%, devido ao aumento da procura num contexto de oferta quase nula e de melhor qualidade face à semana anterior. Subida ainda das cotações da couve "Lombardo" e da "Repolho Tipo Coração", ambas SP, não calibradas, em caixa, de 20% e 15%, respetivamente. Relativamente às descidas, a diminuição da procura, associada ao aumento da oferta e à menor qualidade do produto, resultou na desvalorização das cotações do pimento verde SP, não calibrado, em palote, de 54%, da couve "Brócolos" SP, não calibrada, em palote, e do tomate "Redondo maduro" SP, grado, em caixa, de 47%, do nabo com rama SP, em caixa, de 28%, e da couve-flor SP, não calibrada, em caixa, de 20%. Registaram-se também descidas, motivadas pela redução da procura e pela elevada disponibilidade de produto de qualidade inferior, nas cotações do tomate "Chucha" SP, grado, em caixa, de 42%, do tomate "Cacho" SP, em caixa, de 25%, do tomate "Redondo" SP, médio e grado, em caixa, de 23% e 22%, respetivamente, e do pepino, não calibrado, em caixa, de 19%. Verificaram-se ainda descidas nas cotações do tomate "Coração de Boi" SP, grado, em caixa, de 31%, e da batata-doce SP, não calibrada, em caixa, de 22%. Por fim, a cotação da beringela SP, não calibrada, em caixa, desvalorizou 18%, em resultado da diminuição da procura, num contexto de oferta quase nula.

Cotações Médias Nacionais

PRODUTOS	MÉDIA DA SEMANA €/kg	VARIAÇÃO PERCENTUAL (%)		
		Semana anterior	Semana Homóloga do ano anterior	Semana Homóloga do Triénio 2023-2025
Alface Frisada Estufa	0,44	-6,4	-49,1	-56,6
Alho Francês	0,95	-1,0	37,7	18,1
Batata de Conservação Branca	0,27	0,0	-40,0	-30,6
Cebola de Conservação	0,60	0,0	-25,0	-2,7
Cenoura	0,35	-2,8	6,1	15,4
Couve Repolho Tipo Coração	0,27	-3,6	-26,6	-42,0
Curgete	0,44	-8,3	-16,2	-28,3
Pimento Verde Estufa	0,88	-24,1	-2,2	-7,0
Tomate Cacho	1,30	-11,6	7,9	-3,8

Fonte: SIMA

Gráficos de cotações mais frequentes

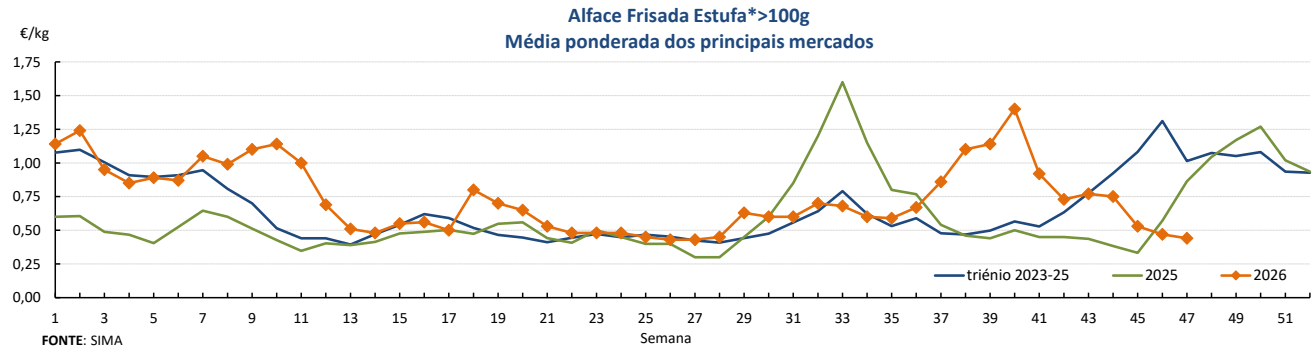

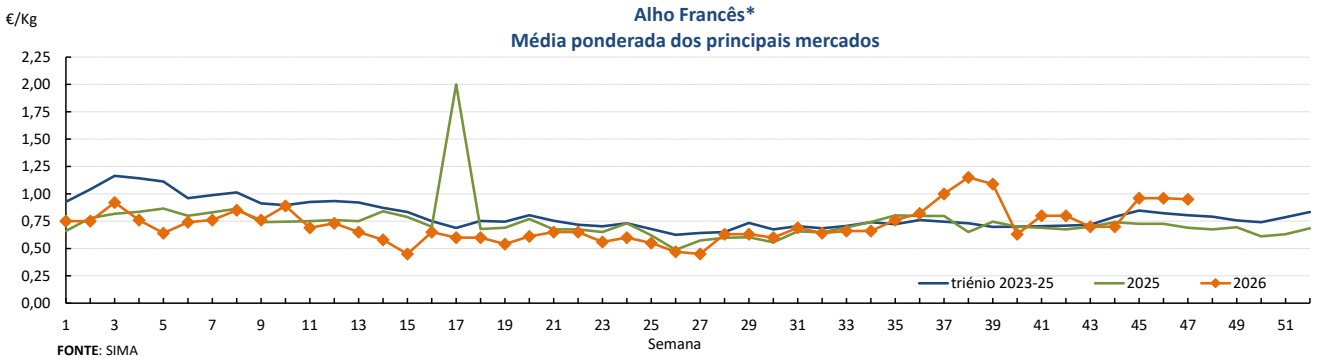

Gráficos de cotações mais frequentes

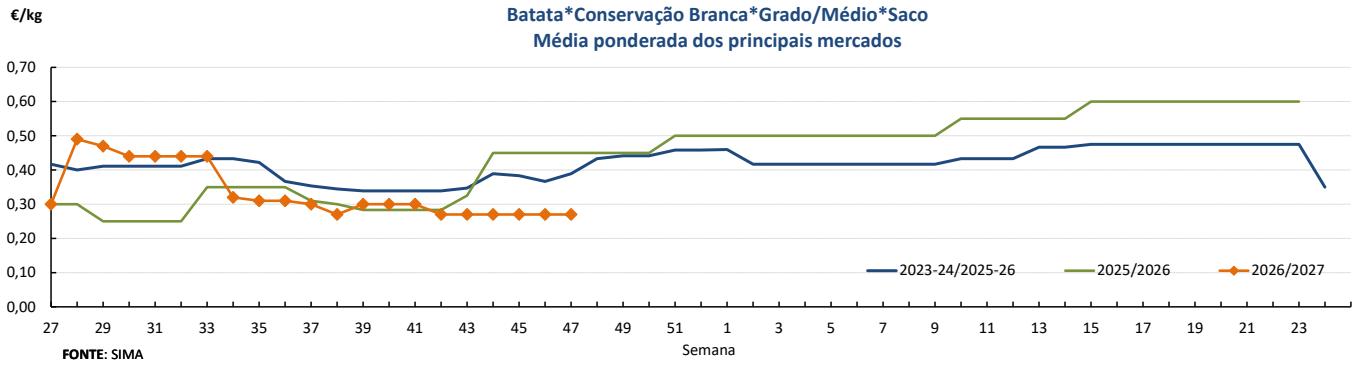

FONTE: SIMA

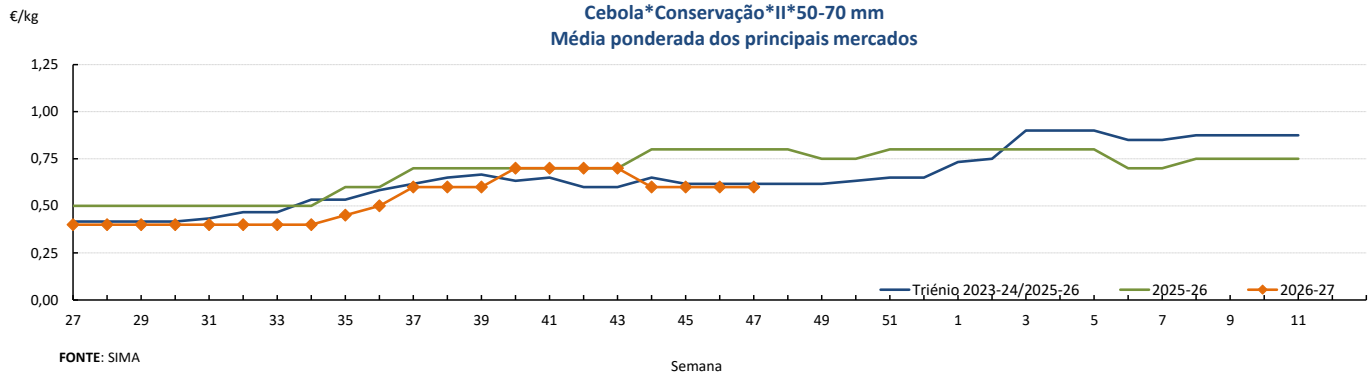

FONTE: SIMA

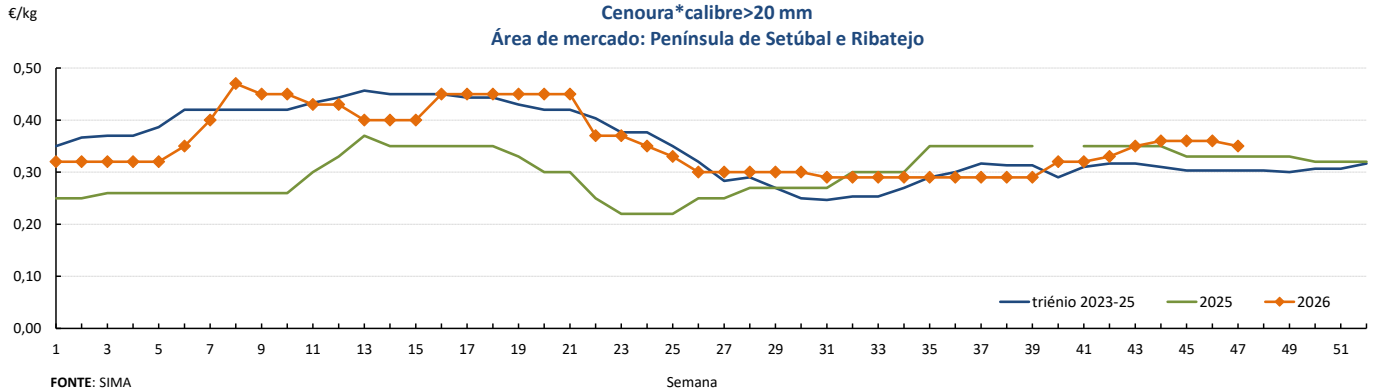

FONTE: SIMA

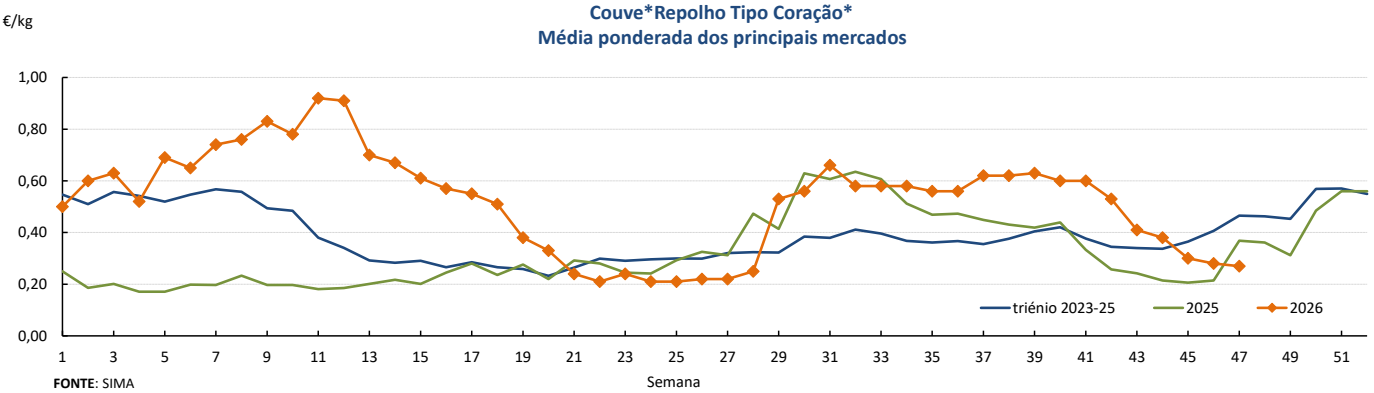

FONTE: SIMA

Gráficos de cotações mais frequentes

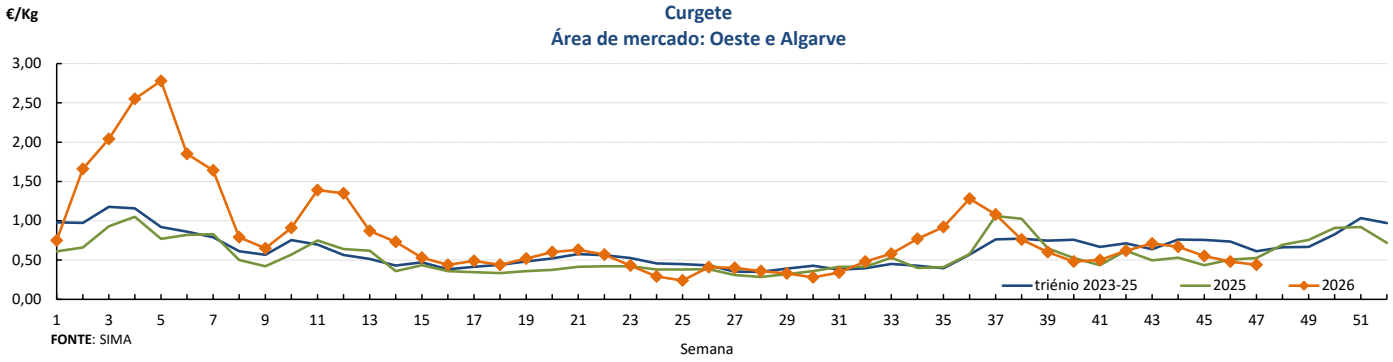

FONTE: SIMA

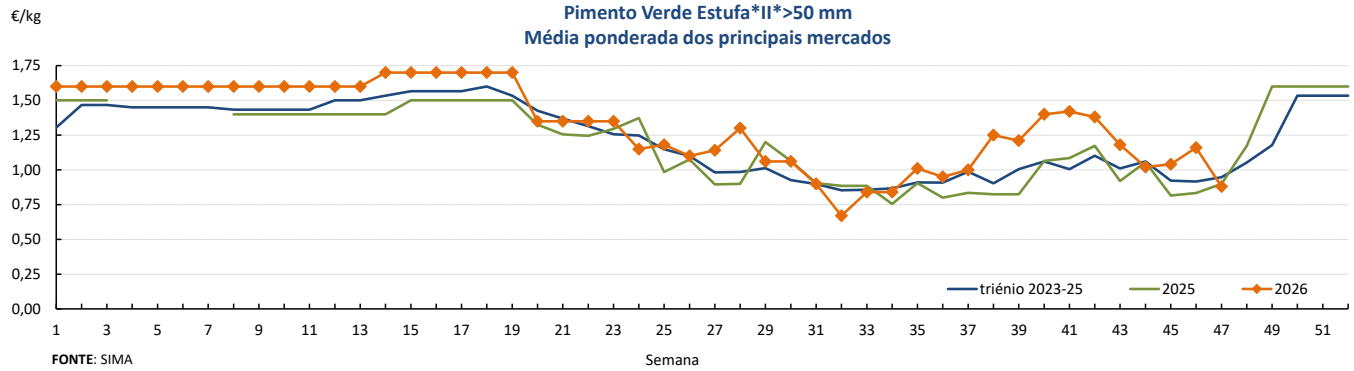

FONTE: SIMA

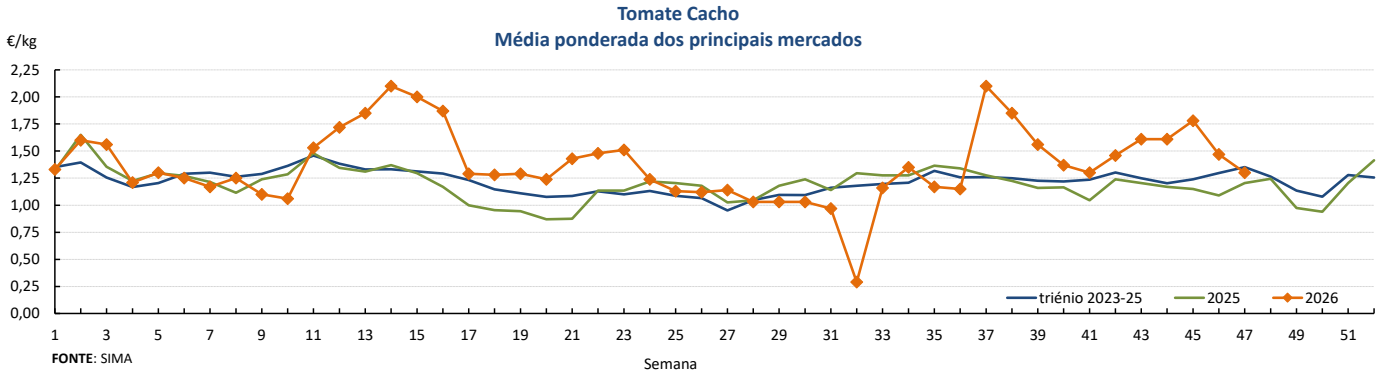

FONTE: SIMA

DESTAQUE SEMANAL - MERCADOS ABASTECEDORES

Mercado Abastecedor da Região de Lisboa (MARL) - manteve-se, de um modo geral, um bom nível de abastecimento dos produtos cotados, assegurando o normal aprovisionamento do mercado. Verificou-se uma redução da oferta, que contribuiu para a valorização das cotações da couve-flor com folhas, categoria II, >11, em caixa, de 40%, do feijão-verde "Achatado direito" de ar livre, categoria II, em caixa, de 14%, e da batata de conservação "Agria", grado/médio, em saco de 20 kg, de 10%. Em sentido contrário, o aumento da oferta originou uma desvalorização das cotações do pepino estufa, categoria II, >250, em caixa, de 17%, e do tomate "Cacho", categoria II, não calibrado, em caixa, de 10%. Quanto aos produtos importados, teve início a campanha de comercialização da batata de conservação "Agria" de França, e do tomate "Sulcado" de estufa de Marrocos. Subida para a batata de conservação "Agria" de Espanha. Descida para o feijão-verde "Achatado Direito" de estufa de Marrocos, pepino de estufa e tomate "Cacho" de Espanha.

Mercado Abastecedor do Porto (MAP) - manteve-se, na generalidade, um bom nível de abastecimento dos produtos cotados, assegurando o normal funcionamento do mercado. A procura foi favorável para a maioria dos produtos hortícolas, destacando-se um maior interesse pela alface, batata, cebola, cenoura, curgete, couves, nabo, nabiças, grelos e tomate. A menor oferta de pimento verde de estufa, categoria II, calibre >50, em caixa, determinou uma valorização de 40% da respetiva cotação. Por outro lado, o aumento da oferta conduziu à desvalorização das cotações do tomate "Cacho", categoria II, não calibrado, em caixa, e do "Sulcado" estufa, categoria II, calibres >81 e 67-81, em caixa, todos de 26%, do nabo com rama, em molho, do nabo sem rama, em caixa, e do pepino de estufa, categoria II, calibre >250, tem caixa, todos de 17%, do tomate "Alongado" estufa, categoria II, calibre >56, em caixa, de 14%, da alface frisada/lisa estufa, categoria II, calibre >100, em caixa, e do tomate "Coração de boi", categoria I, não calibrado, em caixa, de 12%, da couve "Brócolos", categoria II, não calibrada, em caixa, e do tomate "Cereja", categoria I, não calibrado, também em caixa, de 10%. Quanto aos produtos importados, subida para o pimento verde/vermelho de estufa de Espanha. Descida para tomate "Cacho", "Sulcado", "Alongado", e pepino de estufa de Espanha.

Mercado Abastecedor de Coimbra (MAC) - Informação não disponível.

Comércio Internacional (janeiro a setembro)

PRODUTO	2025		2026		Variação	
	Importações	Exportações	Importações	Exportações	Importações	Exportações
	Tonelada				%	
Abóbora	3 855,9	15 798,4	3 196,3	15 446,1	-17	-2
Acelga e Cardo	1,8	13,2	7,4	16,8	307	27,1
Aipo	1 524,1	460,0	1 053,5	56,6	-31	-88
Aipo-Rábano	139,6	7,3	130,5	5,9	-7	-18
Alcachofra	49,0	0,2	277,7	0,1	467	-30
Alcaparras	0,4		7,56	0,0		
Alface	9 995,1	8 595,7	11 202,4	8 552,3	12	-1
Alho-francês	1 068,7	6 345,5	1 738,7	6 303,6	63	-1
Alho seco	11 693,1	256,3	11 054,2	267,8	-5	4
Batata de conservação	271 597,5	62 141,4	244 103,4	59 893,1	-10	-4
Batata doce fresca	2 509,7	11 903,8	4 230,6	11 006,0	69	-8
Batata para fécula	61 741,1	22 005,4	54 279,9	9 877,4	-12	-55
Batata semente	18 796,8	2 802,9	15 445,4	2 017,3	-18	-28
Batata temporã	14 857,7	272,0	21 506,3	126,8	45	-53
Beringela	3 697,4	89,7	3 899,3	38,6	5	-57
Cebola de consumo	68 016,8	10 480,2	62 703,6	4 413,5	-8	-58
Cebola de semente	3 096,5	0,3	5 578,6	22,6	80	7 957
Cenoura / Nabo	29 890,1	17 047,0	25 295,9	22 740,6	-15	33
Chalota	63,7	2,0	65,3	6,5	2	226
Chicória	157,3	2,0	175,7	6,1	12	203
Cogumelos do género Agaricus	3 556,5	208,4	2 971,7	212,8	-16	2
Cogumelos do género Boletus	4,0		1,4		-66	
Cogumelos do género Cantharellus	0,2	5,8	0,8	1,7	372	-71
Cogumelos Matsutake	74,4		91,8		23	
Cogumelos Shiitake	4,9	8,5	8,3	9,7	70	14
Couve branca e Couve Roxa	2 028,8	8 926,9	4 863,6	5 145,0	140	-42
Couve de Bruxelas	229,8	2,0	190,1	4,7	-17	133
Couve-flor e Brócolos	16 851,8	1 557,9	20 098,9	1 114,1	19	-28
Curgete	10 791,7	4 814,8	10 220,6	5 277,4	-5	10
Ervilha	2 236,7	526,7	2 235,4	924,3	0	75
Espargo	733,5	27,2	787,4	13,8	7	-49
Espinafre	1 408,1	157,7	1 339,3	128,0	-5	-19
Feijão-verde	3 017,7	193,7	3 544,2	207,9	17	7
Funcho	103,0	2,3	83,3	3,0	-19	27
Milho doce	532,5	860,4	317,0	653,3	-40	-24
Pepino e Pepininho (cornichon)	10 799,5	3 367,2	12 753,8	3 593,3	18	7
Pimento doce ou Pimentão	18 713,4	4 328,6	19 250,1	6 789,2	3	57
Rábano	92,3	218,0	132,1	158,1	43	-27
Tomate fresco						
Tomate cacho	4 256,4	507,1	1 768,9	554,3		
Tomate inteiro	15 518,7	30 871,9	12 863,4	19 985,5		
Tomate outros	24 934,4	101 981,8	34 382,1	155 215,1		
Trufas	0,9	0,0	0,8	0,0	-12	242
Outras brássicas	13 167,0	31 068,5	10 152,0	21 361,0	-23	-31
Outras hortícolas frescas	7 978,4	6 058,8	10 199,2	4 503,3	28	-26
Outros legumes de vagem	3 205,1	701,0	2 468,3	512,6	-23	-27
Outras raízes comestíveis	3 777,8	2 026,3	3 480,5	469,0	-8	-77
Outros cogumelos	672,2	15,6	320,3	35,6	-52	128
Outros pimentos	592,9	48,7	456,5	53,8	-23	11

Fonte: INE

Comércio Internacional (janeiro a setembro)

PRODUTOS	2025		2026		Variação		Saldo 2026 (exportações-importações)
	Importações	Exportações	Importações	Exportações	Importações	Exportações	
	1 000 €				%		1 000 €
Abóbora	2 800,1	12 260,6	2 797,2	11 325,2	0	-8	8 528
Acelga e Cardo	2,1	16,7	17,8	24,9	728	49	7
Aipo	1 041,5	307,7	711,0	134,6	-32	-56	-576
Aipo-Rábano	153,6	14,7	138,1	20,0	-10	35	-118
Alcachofra	142,1	1,0	1 781,7	0,7	1 154	-27	-1 781
Alcaparras	3,6		25,6	0,3	0	0	-25
Alface	12 731,1	10 756,7	14 420,7	11 340,3	13	5	-3 080
Alho-francês	1 646,8	6 641,6	2 427,4	6 375,9	47	-4	3 948
Alho seco	30 281,6	816,3	22 561,0	529,2	-25	-35	-22 032
Batata de conservação	89 024,8	24 170,5	70 589,7	21 847,7	-21	-10	-48 742
Batata doce fresca	2 521,9	13 180,7	3 908,8	11 921,0	55	-10	8 012
Batata para fécula	11 651,9	8 541,4	9 629,4	4 020,4	-17	-53	-5 609
Batata semente	16 051,0	3 147,4	10 813,1	1 835,7	-33	-42	-8 977
Batata temporã	4 682,8	163,9	6 010,1	57,1	28	-65	-5 953
Beringela	2 606,0	189,2	3 110,2	105,0	19	-45	-3 005
Cebola de consumo	37 451,7	4 308,7	27 795,9	2 104,5	-26	-51	-25 691
Cebola de semente	2 632,7	1,4	3 455,3	13,8	31	913	-3 441
Cenoura / Nabo	12 725,4	13 550,9	12 357,2	18 460,3	-3	36	6 103
Chalota	178,8	1,2	196,8	11,3	10	857	-186
Chicória	406,5	11,0	480,0	64,0	18	482	-416
Cogumelos do género Agaricus	10 563,8	1 929,8	9 821,3	1 700,0	-7	-12	-8 121
cogumelos do género Boletus	32,5		7,4		-77		-7
cogumelos do género Cantharellus	4,4	79,4	14,5	39,7	230	-50	25
Cogumelos Matsutake	201,8		280,7		39		-281
Cogumelos Shiitake	32,5	61,9	51,5	71,2	58	15	20
Couve branca e Couve Roxa	1 049,4	8 477,2	2 802,8	6 609,2	167	-22	3 806
Couve de Bruxelas	394,9	6,6	315,9	7,3	-20	11	-309
Couve-flor e Brócolos	15 911,8	4 268,2	20 206,4	3 558,9	27	-17	-16 648
Curgete	6 873,0	4 830,3	11 030,2	6 232,5	60	29	-4 798
Ervilha	1 309,2	1 262,2	953,4	1 734,5	-27	37	781
Espargo	3 463,6	130,9	4 260,8	120,3	23	-8	-4 140
Espinafre	2 949,3	552,3	3 215,6	448,3	9	-19	-2 767
Feijão-verde	7 252,7	419,5	7 758,1	523,9	7	25	-7 234
Funcho	139,7	33,0	143,0	41,2	2	25	-102
Milho doce	1 036,0	937,1	710,5	561,6	-31	-40	-149
Pepino e Pepininho (cornichon)	10 619,9	4 290,6	13 102,0	4 615,0	23	8	-8 487
Pimento doce ou Pimentão	26 891,0	10 267,3	27 984,0	14 454,1	4	41	-13 530
Rábano	127,0	253,8	174,2	177,6	37	-30	3
Tomate fresco							
Tomate cacho	4 627,2	714,8	2 357,5	712,3	0	0	-1 645
Tomate inteiro	20 846,0	29 756,0	22 008,9	16 752,2	0	0	-5 257
Tomate outros	28 955,8	64 256,1	43 943,5	106 117,7	0	0	62 174
Trufas	211,0	1,9	118,6	4,5	-44	136	-114
Outras brássicas	7 849,6	23 879,0	8 228,4	19 595,7	5	-18	11 367
Outras hortícolas frescas	20 751,1	6 980,4	24 235,6	6 758,2	17	-3	-17 477
Outros legumes de vagem	5 008,8	1 472,6	4 253,7	1 198,3	-15	-19	-3 055
Outras raízes comestíveis	4 722,3	2 306,9	3 187,7	621,1	-32	-73	-2 567
Outros cogumelos	2 910,8	76,5	1 970,2	148,9	-32	95	-1 821
Outros pimentos	1 581,0	165,7	1 721,3	206,6	9	25	-1 515

Fonte: INE

O conhecimento do mercado é a chave do sucesso!

O SIMA disponibiliza informação essencial para os empresários agrícolas e outros agentes tomarem as melhores decisões

Para consulta de preços de produtos agrícolas consultar o site: regsima.gpp.pt/regsima/consulta/

Coordenação Central
Gabinete de Planeamento, Políticas e Administração Geral
Direção de Serviços de Estatística
Divisão de Estatística
tel: 213 234 600

SISTEMA DE INFORMAÇÃO DE MERCADOS AGRÍCOLAS
Praça do Comércio, 1149-010 Lisboa
e-mail: sima@gpp.pt