

Newsletter - Suínos

SEMANA 27

29/06/2026 a 05/07/2026

Suínos

DESTAQUE SEMANAL

O Porco classe E (57%*) atingiu um preço de 1.82 € / kg P.C. na presente semana. Ficou 25% abaixo do preço do mesmo período do ano 2025 e igual ao período anterior.

O Porco classe S atingiu um preço de 1.82 € / kg P.C. na presente semana. Ficou 25% abaixo do preço do mesmo período do ano 2025 e igual ao período anterior.

O Leitão até 12 kg atingiu um preço de 4.19 € / kg P.V. na presente semana. Ficou 20% abaixo do preço do mesmo período do ano 2025 e abaixo do período anterior.

Esta semana, a oferta e a procura mantêm-se equilibradas. As únicas exceções registam-se na Beira Litoral, onde a oferta de porcos de engorda continua insuficiente devido aos impactos da tempestade Kristine, e no Ribatejo e Oeste, onde se verificou uma quebra na procura, nomeadamente por parte da restauração. As cotações do porco acabado acompanharam a tendência de estabilidade registada nas bolsas de Lérida e do Montijo, enquanto a cotação do leitão registou uma quebra de 0,1%. De acordo com os operadores do setor, o mercado nacional continua condicionado pela forte concorrência do produto importado e as cotações permanecem sob pressão, reflexo do embargo russo à importação de suínos.

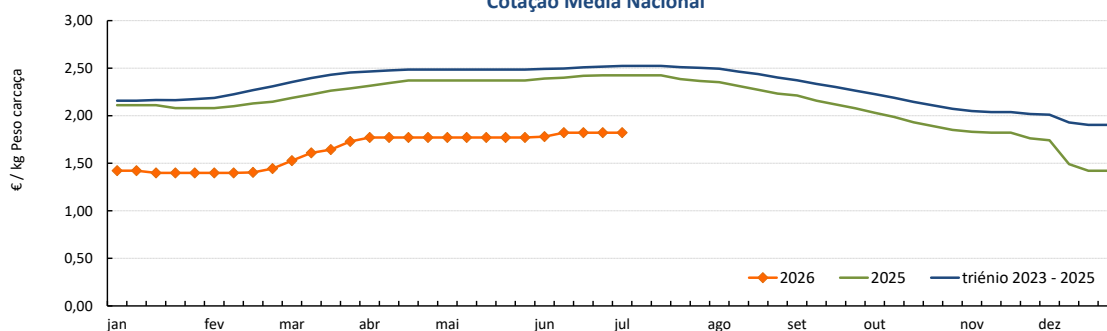
PRODUTO	Unidade de Comercialização	Estádio de Comercialização	MÉDIA DA SEMANA	Variação		
				Semana anterior	Semana homóloga do ano anterior	Semana homóloga do triénio 2023 - 2025
Porco classe E (57%*)	€ / kg P.C.	Entrada Matadouro	1.82	⇒ 0.0%	-24.9%	-27.8%
Porco classe S	€ / kg P.C.	Entrada Matadouro	1.82	⇒ 0.0%	-24.7%	-27.7%
Leitão até 12 kg	€ / kg P.V.	Saída Produção	4.19	↓ -0.1%	-19.6%	-14.0%

Nota: 1)* Carne magra em % de peso da carcaça (ver nota na página 4)

2) kg P.C. - kg de Peso carcaça; kg P.V. - kg de Peso vivo

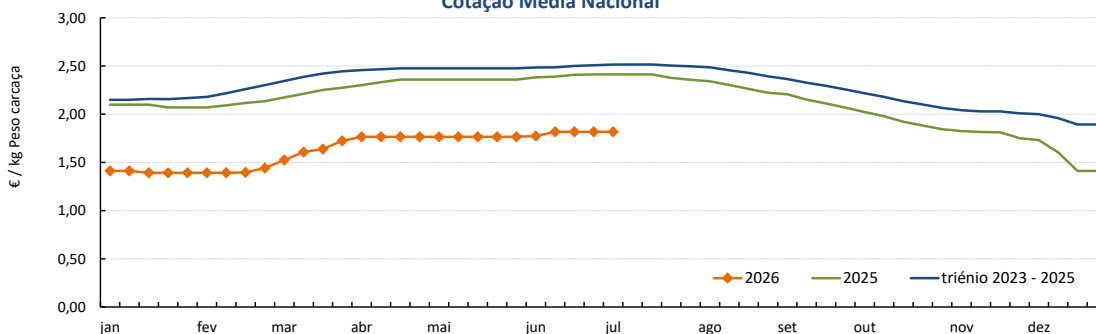
Gráficos de cotações mais frequentes

PORCO Classe E (57%) Cotação Média Nacional



Fonte: SIMA

PORCO Classe S Cotação Média Nacional



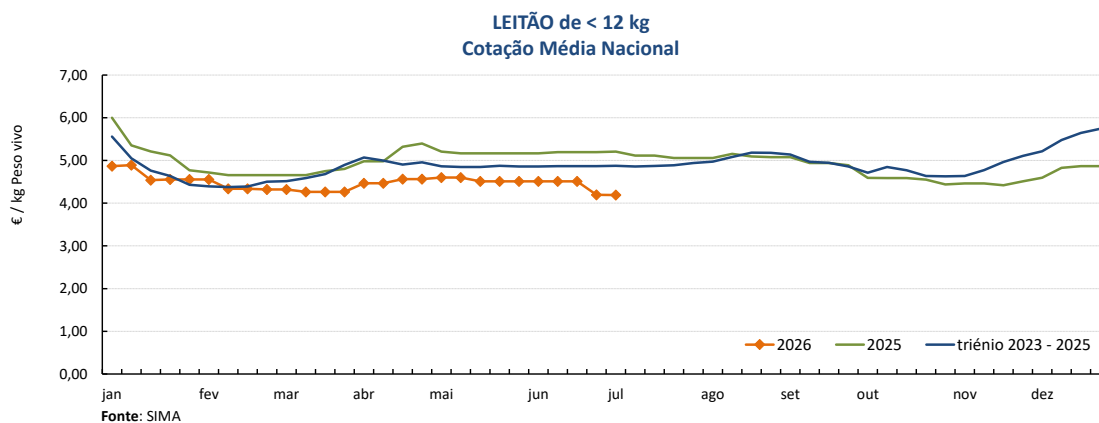
Fonte: SIMA

Suínos

SEMANA 27

29/06/2026 a 05/07/2026

Gráficos de cotações mais frequentes



Suíños

SEMANA 27

29/06/2026 a 05/07/2026

Cotações em Bolsas / Mercados UE
1. PORTUGAL - BOLSA DO PORCO (MONTIJO)

PRODUTO	Unidade de Comercialização	Unidade de Comercialização	Preço indicativo (€)		Variação Semana Anterior (€/kg)	Variação Semana Anterior (€/kg)
			02/07/2026	Semana anterior		
Porco classe E - 57% de músculo (à entrada do matadouro)	€/kg	Peso carcaça	1.952	1.952	⇒ 0.000	0.0%

Nota: A partir da Sessão 1 de 2017 a Bolsa do Porco passou a apresentar apenas a variação em relação à semana anterior e na Sessão 18 de 2022 voltou a fixar semanalmente um preço indicativo não vinculativo

2. ESPANHA
2.1. LÉRIDA - BOLSA

PRODUTO	Unidade de Comercialização	Data	Cotação (€)		Variação Semana Anterior (€/kg)	Variação Semana Anterior (%)	
			Semana atual	Semana anterior			
Porco Acabado de Lérida "Normal"	€/kg	Peso vivo	2/07/2026	1.310	1.310	⇒ 0.000	0.0%
Leitão (20 kg)	€/Unidade		2/07/2026	29.50	31.00	↓ -1.500	-4.8%
Porca de Refugio	€/kg	Peso vivo	2/07/2026	0.390	0.390	⇒ 0.000	0.0%

3. FRANÇA

PRODUTO	Unidade de Comercialização	Cotação (€)		Variação Semana Anterior (€/kg)	Variação Semana Anterior (%)	
		06/07/2026	Semana anterior			
Porco 56 TMP * (80-102 kg)	€/kg	Peso carcaça	1.511	1.509	↑ 0.002	0.1%

* Taxa de músculo das peças

4. DINAMARCA

PRODUTO	Unidade de Comercialização	Cotação em DKK		Cotação em €		Variação Semana Anterior (%)	
		02/07/2026	Semana anterior	02/07/2026	Semana anterior		
Porco +60 % carne	kg	Peso carcaça	8.30	8.50	1.11	1.14	↓ -2.4%

5. PAÍSES BAIXOS (Bolsa - Vion)

PRODUTO	Unidade de Comercialização	Cotação (€)		Variação Semana Anterior (€/kg)	Variação Semana Anterior (%)	
		01/07/2026	Semana anterior			
Porco 56 % carne	€/kg	Peso carcaça	1.26	1.26	⇒ 0.000	0.0%
Leitão 25 kg	€/Unidade		27.50	30.00	↓ -2.500	-8.3%

6. ALEMANHA

PRODUTO	Unidade de Comercialização	Data	Cotação (€)		Variação Semana Anterior (€/kg)	Variação Semana Anterior (%)	
			Semana	Semana anterior			
Porco 57 % carne	€/kg	Peso carcaça	08/07/2026	1.40	1.50	↓ -0.100	-6.7%
Leitão 25 kg	€/Unidade		03/07/2026	37.00	40.00	↓ -3.000	-7.5%

Suínos

SEMANA 27

29/06/2026 a 05/07/2026

PREÇOS MÉDIOS DE MERCADO NA UNIÃO EUROPEIA

(EUR / 100 kg Peso carcaça)

PORCO CLASSE E				PORCO CLASSE S			
PAÍSES	SEMANA DE 15/06/2026 a 21/06/2026	SEMANA DE 08/06/2026 a 14/06/2026	VAR % Semana Anterior	PAÍSES	SEMANA DE 15/06/2026 a 21/06/2026	SEMANA DE 08/06/2026 a 14/06/2026	VAR % Semana Anterior
Bélgica	145.89	152.68	↓ -4.4%	Bélgica	150.17	156.67	↓ -4.1%
Bulgária		205.88		Bulgária			
República Checa	149.73	160.02	↓ -6.4%	República Checa	153.58	163.53	↓ -6.1%
Dinamarca	149.17	137.00	↑ 8.9%	Dinamarca	150.91	139.28	↑ 8.4%
Alemanha	159.71	162.62	↓ -1.8%	Alemanha	162.95	166.63	↓ -2.2%
Estónia	(*)	165,12		Estónia	(*)	c	
Grécia				Grécia			
Espanha	167.81	166.77	↑ 0.6%	Espanha	170.64	170.64	→ 0.0%
França	161.00	160.00	↑ 0.6%	França	168.00	168.00	→ 0.0%
Croácia	135.17	145.66	↓ -7.2%	Croácia	134.67	153.69	↓ -12.4%
Irlanda	175.81	175.41	↑ 0.2%	Irlanda	177.20	177.09	↑ 0.1%
Chipre	197.40	197.49	↓ 0.0%	Chipre			
Letónia	151.01	166.89	↓ -9.5%	Letónia	146.13	161.69	↓ -9.6%
Lituânia	149.18	161.41	↓ -7.6%	Lituânia	161.17	170.98	↓ -5.7%
Luxemburgo	(*)	(*)		Luxemburgo	(*)	(*)	
Hungria	152.73	157.14	↓ -2.8%	Hungria	155.01	160.77	↓ -3.6%
Malta	241.35	241.27	↑ 0.0%	Malta	244.41	246.56	↓ -0.9%
Países Baixos	113.47	116.42	↓ -2.5%	Países Baixos	114.61	117.56	↓ -2.5%
Áustria	175.63	181.38	↓ -3.2%	Áustria	184.18	190.83	↓ -3.5%
Polónia		152.05		Polónia		155.07	
Portugal	182.15	182.15	→ 0.0%	Portugal	181.65	181.65	→ 0.0%
Romenia	129.83	131.43	↓ -1.2%	Romenia	131.70	131.59	↑ 0.1%
Eslovénia	166.45	174.68	↓ -4.7%	Eslovénia	181.91	191.45	↓ -5.0%
Eslováquia	180.91	182.85	↓ -1.1%	Eslováquia	144.64	150.72	↓ -4.0%
Finlândia	195.62	194.81	↑ 0.4%	Finlândia	204.27	203.54	↑ 0.4%
Suécia	242.02	244.47	↓ -1.0%	Suécia	247.60	249.78	↓ -0.9%
U.E.	156.43	156.75	↓ -0.2%	U.E.	162.32	163.53	↓ -0.7%

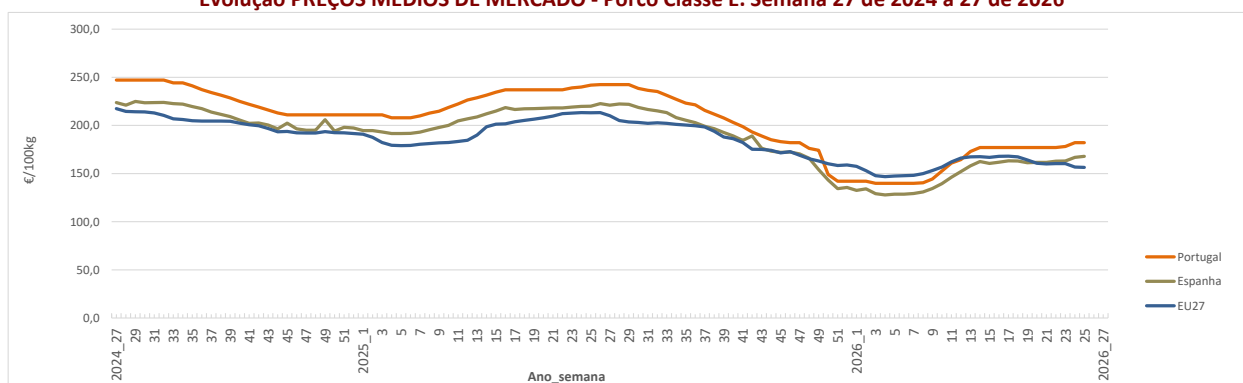
Fonte: Comissão Europeia - Regulamento de Execução (UE) 2017/1185

Nota: As carcaças dos suínos são divididas em classes de acordo com o teor estimado de carne magra em percentagem de peso da carcaça e classificadas em conformidade (Grelha de Classificação SEUROP):

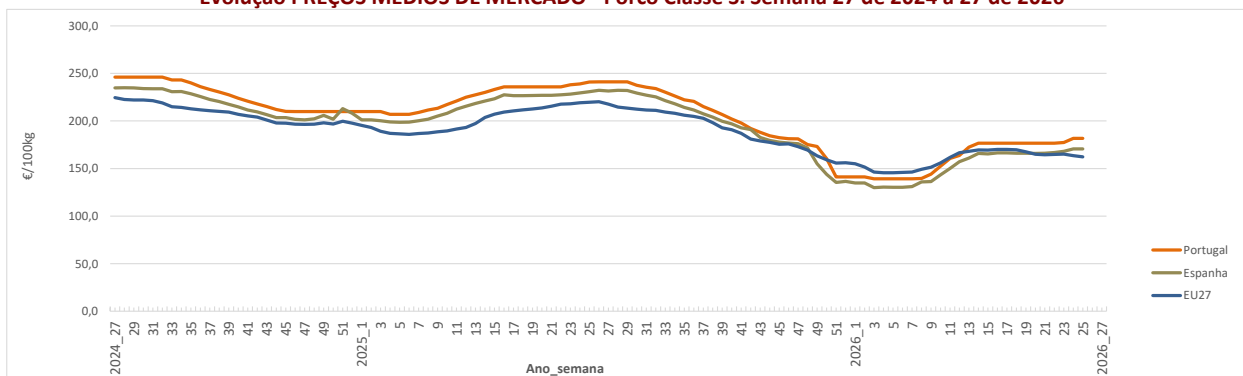
Classe S (Superior) - 60% ou mais

Classe E (Excelente) - 55% ou mais, mas menos de 60%

Evolução PREÇOS MÉDIOS DE MERCADO - Porco Classe E. Semana 27 de 2024 a 27 de 2026



Evolução PREÇOS MÉDIOS DE MERCADO - Porco Classe S. Semana 27 de 2024 a 27 de 2026



Suínos

SEMANA 27

29/06/2026 a 05/07/2026

PREÇOS MÉDIOS DE MERCADO NA UNIÃO EUROPEIA

LEITÕES de cerca de 25 kg (€ / Unidade)			
PAÍSES	SEMANA DE	SEMANA DE	VAR % Semana Anterior
	15/06/2026 a 21/06/2026	08/06/2026 a 14/06/2026	
Bélgica	43.00	45.00	↓ -4.4%
República Checa	c	c	
Dinamarca	43.21	42.41	↑ 1.9%
Alemanha	45.90	54.00	↓ -15.0%
Estónia			
Espanha	43.22	45.82	↓ -5.7%
França	45.00	45.75	↓ -1.6%
Croácia			
Itália		97.85	
Letónia		36.55	
Hungria	48.02		
Países Baixos	26.25	30.00	↓ -12.5%
Portugal			
Finlândia	77.01	78.13	↓ -1.4%
Suécia	98.34	99.88	↓ -1.5%
U.E.	47.81	50.81	↓ -5.9%

Fonte: Comissão Europeia - Regulamento de Execução (UE) 2017/1185

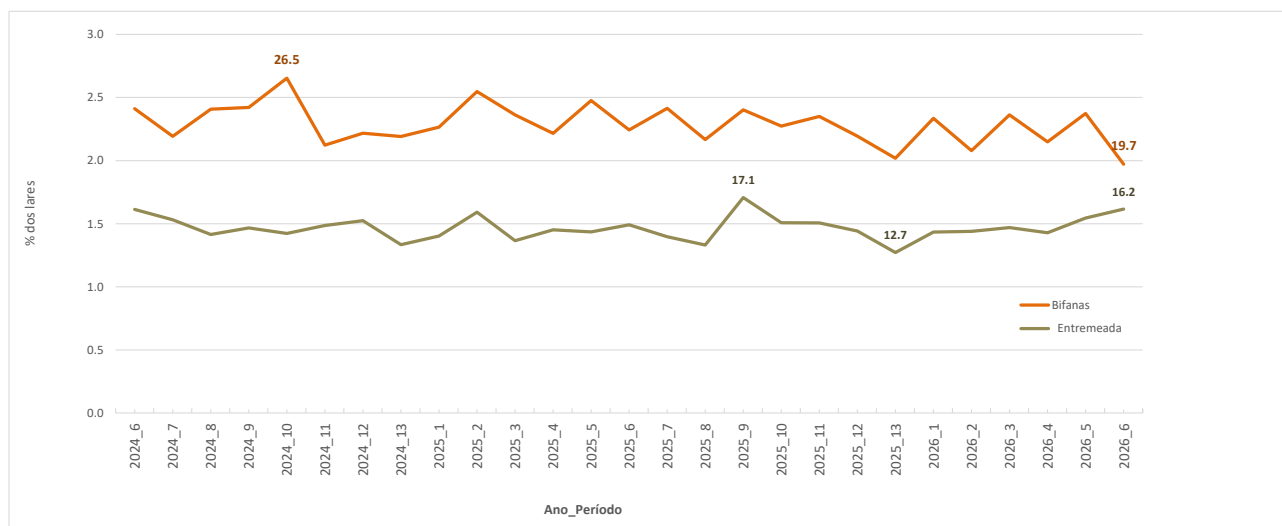
Nota: Os preços da UE resultam da média ponderada dos preços dos Estados membros. Os coeficientes de ponderação refletem a importância da produção do Estado membro nos últimos três anos. Estes coeficientes foram atualizados em 1 de julho de 2025.

(*) Data unavailable

c Confidential

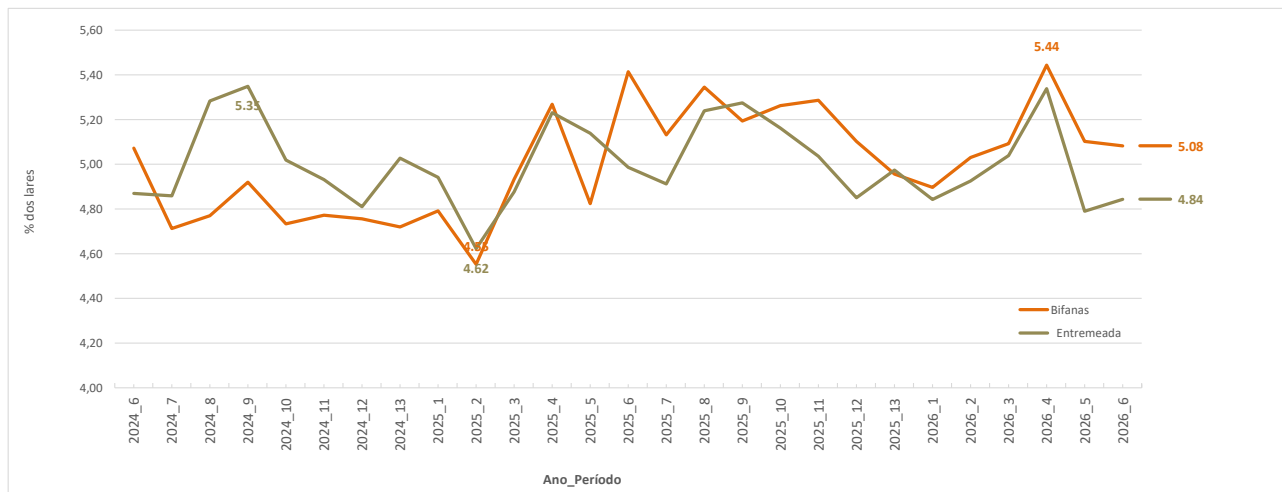
INFORMAÇÃO NO CONSUMIDOR

TAXA DE PENETRAÇÃO DOS PRODUTOS NOS LARES DOS CONSUMIDORES (% de lares com aquisição)



Fonte: Observatório de preços agroalimentar - GPP

PREÇO MÉDIO AO CONSUMIDOR (€/kg)



Fonte: Observatório de preços agroalimentar - GPP

Suínos

SEMANA 27

29/06/2026 a 05/07/2026

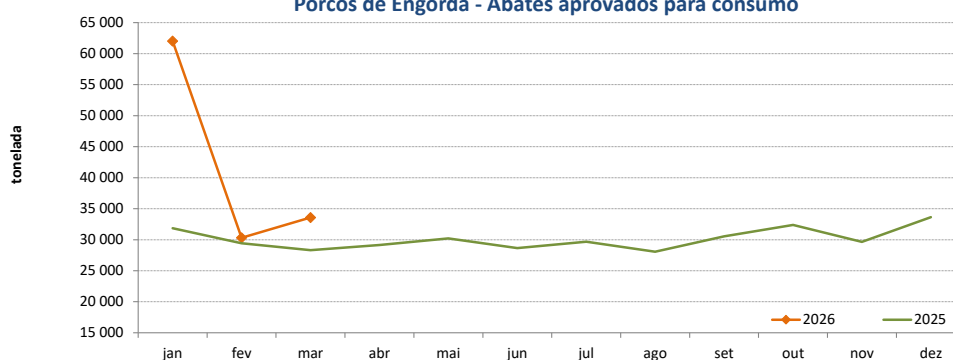
ABATES APROVADOS PARA CONSUMO - janeiro a março

(Portugal)

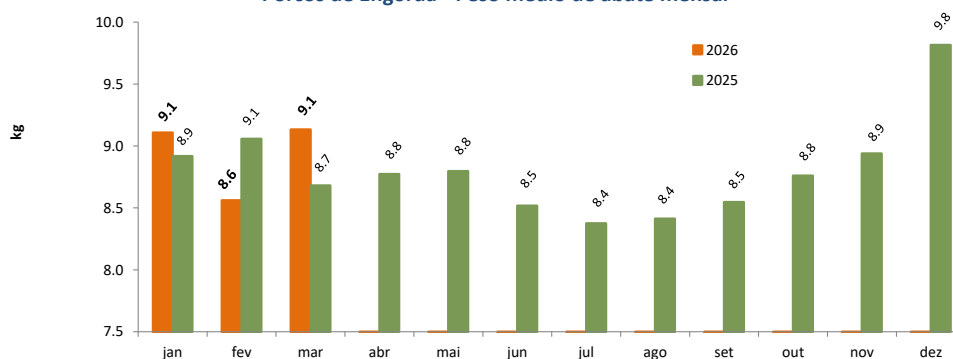
	Cabeças		tonelada		Variação % período homólogo ano anterior	
	2026	2025	2026	2025	Cabeças	tonelada
Leitões	335 166	223 438	2 392	1 574	50.0% ↑	52.0%
Porcos de Engorda	1 402 744	1 008 272	125 908	89 596	39.1% ↑	40.5%
Reprodutores	17 656	12 028	2 505	1 823.9	46.8% ↑	37.3%
TOTAL	1 755 566	1 243 738	130 804.3	92 994.0	41.2%	40.7%

FONTE: INE (dados provisórios; dados de jan-jul 2024 foram revistos)

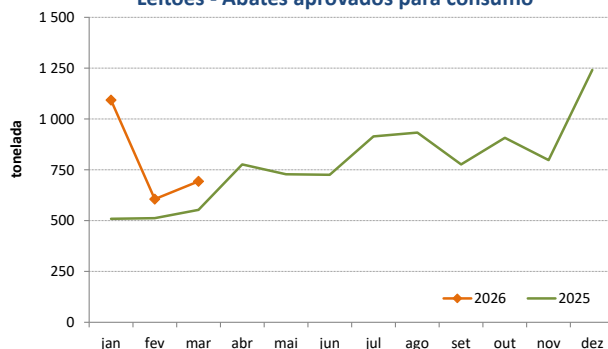
Porcos de Engorda - Abates aprovados para consumo



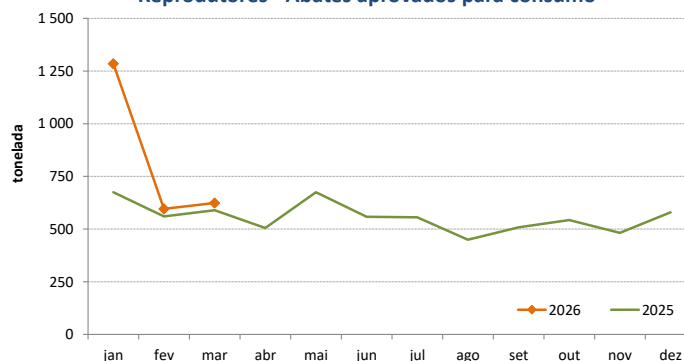
Porcos de Engorda - Peso médio de abate mensal



Leitões - Abates aprovados para consumo



Reprodutores - Abates aprovados para consumo



Suínos

SEMANA 27

29/06/2026 a 05/07/2026

COMÉRCIO INTERNACIONAL - janeiro a abril

PRODUTO	ENTRADAS		SAÍDAS		Variação 2026/2025	
	2026	2025	2026	2025	ENTRADAS	SAÍDAS
Cabeças						
Outros Suínos Vivos <50 kg	34 907	28 776	83 481	95 445	21.3%	↓ -12.5%
Outros Suínos Vivos >50 kg	263 662	302 464	67 337	87 138	-12.8%	↓ -22.7%
Suínos Rep. Raça Pura	91	556	4 305	1 318	-83.6%	↑ 226.6%
TOTAL	298 660	331 796	155 123	183 901	-10.0%	↓ -15.6%
tonelada						
Carne Congelada	8 648	8 603	10 524	5 851	0.5%	↑ 79.9%
Carne Fresca/Refrigerada	28 252	26 307	9 443	6 164	7.4%	↑ 53.2%
Outros Suínos Vivos <50 kg	382	327	1 529	1 919	16.6%	↓ -20.3%
Outros Suínos Vivos >50 kg	29 782	33 480	8 733	10 994	-11.0%	↓ -20.6%
Suínos Rep. Raça Pura	16	30.8	502	173	-49.1%	↑ 190.0%
Miudezas	936	641	2 276	3 064	46.0%	↓ -25.7%
TOTAL	68 016	69 388	33 007	28 164	-2.0%	↑ 17.2%
1 000 €						
Carne Congelada	26 556	30 308	22 351	13 663	-12.4%	↑ 63.6%
Carne Fresca/Refrigerada	92 936	96 534	18 820	16 692	-3.7%	↑ 12.7%
Outros Suínos Vivos <50 kg	1 249	1 365	6 122	8 374	-8.5%	↓ -26.9%
Outros Suínos Vivos >50 kg	36 434	56 288	15 397	21 255	-35.3%	↓ -27.6%
Suínos Rep. Raça Pura	63	137	894	231	-54.5%	↑ 286.6%
Miudezas	2 139	1 738	2 206	3 295	23.0%	↓ -33.0%
TOTAL	159 376	186 371	65 790	63 510	-14.5%	↑ 3.6%

Nota: estão incluídos os animais vivos e a carne das espécies suínas domésticas e não domésticas (por exemplo os javalis)

FONTE: INE (2025 - dados preliminares)

	2026	2025	Variação 2026/2025	
	1 000 €	1 000 €	1 000 €	%
Saldo Balança Comercial (Exportações - Importações)	-93 586	-122 861	29 275	↓ -23.8%

O conhecimento do mercado é a chave do sucesso!



O SIMA disponibiliza informação essencial para os empresários agrícolas e outros agentes tomarem as melhores decisões

Para consulta de preços de produtos agrícolas consultar o site: regsima.gpp.pt/regsima/consulta/Coordenação Central
Gabinete de Planeamento, Políticas e Administração Geral
Direção de Serviços de Estatística
Divisão de Estatística

tel: 213 234 600

SISTEMA DE INFORMAÇÃO DE MERCADOS AGRÍCOLAS
e-mail: sima@gpp.pt
Praça do Comércio, 1149-010 LisboaAs Newsletter do SIMA podem também ser consultadas no facebook em: <https://www.facebook.com/SIMA.Portugal>