

Newsletter - Ovinos

 Semana 26
22-06-2026 a 28-06-2026

DESTAQUE SEMANAL

A cotação média de borrego 13 a 21 kg diminuiu 0,03 €/kg V.

REGIÃO RIBATEJO E OESTE

Área de mercado Ribatejo: As cotações mais frequentes de Carneiro Reprodutor e Ovelha Reprodutora aumentaram 120 €/U. A cotação mais frequente de Ovelha Refugio aumentou 40 €/U.

REGIÃO TRÁS-OS-MONTES

Área de mercado Terra Fria: As cotações mais frequentes de Borrego < 12 kg e Borrego 13 a 21 kg aumentaram 1,30 €/kg V e 0,30 €/kg V, respetivamente.

Nota: kg V: kg Vivo

Fonte: CCDR/SIMA de cada Região

COTAÇÃO MÉDIA SEMANAL

PRODUTO	Cotação Média Semanal(*) €/kg Vivo				Variação percentual relativa à		
	semana				semana		
	26	25	26	26	25	26	26
	2026	2026	2025	triénio 2023-2025	2026	2025	triénio 2023-2025
Borrego < 12 kg	6,100	6,100	5,943	5,050	0,00	2,64	20,79
Borrego 22 kg a 28 kg	4,160	4,160	4,660	3,705	0,00	-10,73	12,27
Borrego > 28 kg	3,772	3,772	4,435	3,502	0,00	-14,96	7,71

(*) Continente

Fonte: GPP/SIMA

COTAÇÃO MÉDIA MENSAL

PRODUTO	Cotação Média Mensal(*) €/kg Vivo				Variação percentual relativa ao mês		
	junho	maio	junho	junho	maio	junho	junho
	2026	2026	2025	triénio 2023-2025	2025	2025	triénio 2023-2025
Borrego < 12 kg	6,100	6,293	5,943	5,005	-3,07	2,64	21,88
Borrego 22 a 28 kg	4,260	4,535	4,715	3,719	-6,06	-9,65	14,56
Borrego > 28 kg	3,873	4,408	4,544	3,542	-12,13	-14,75	9,35

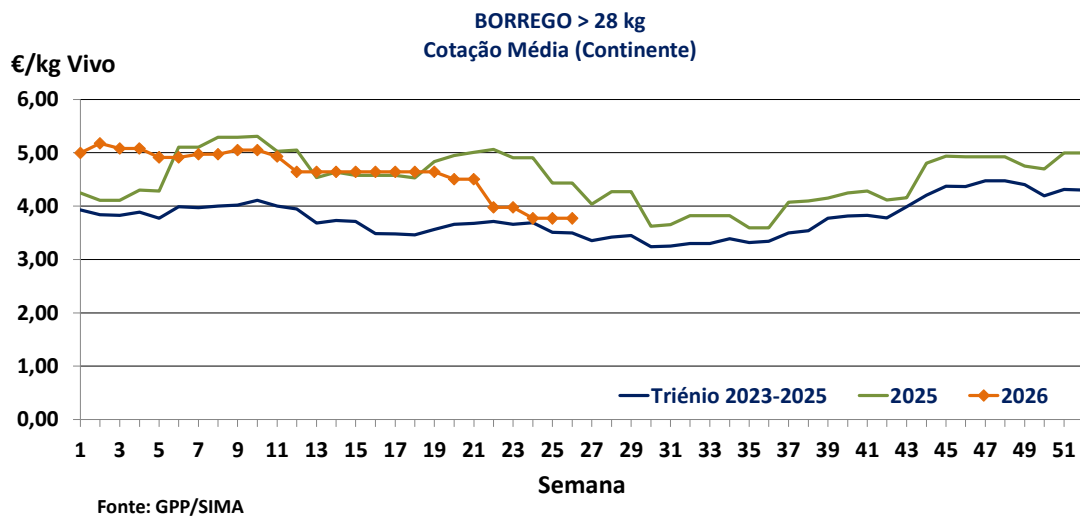
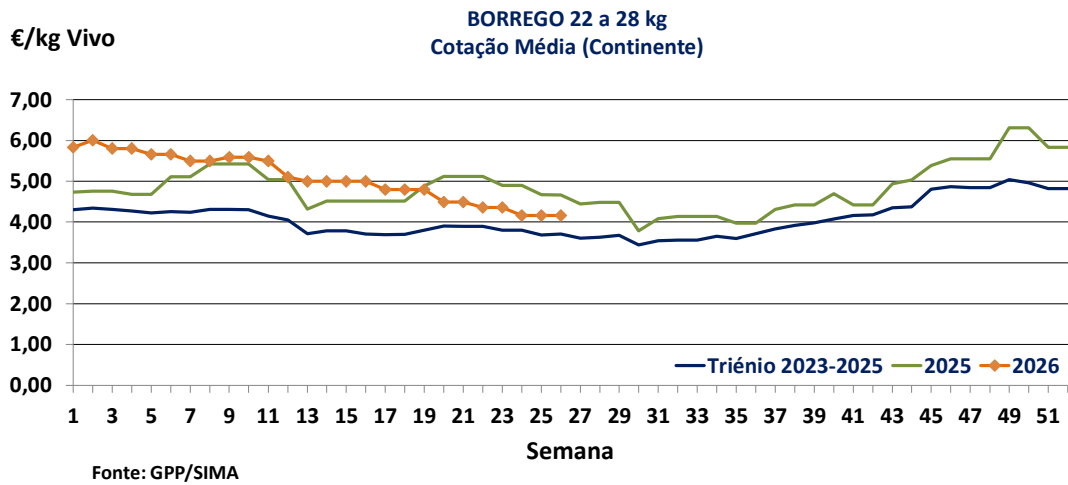
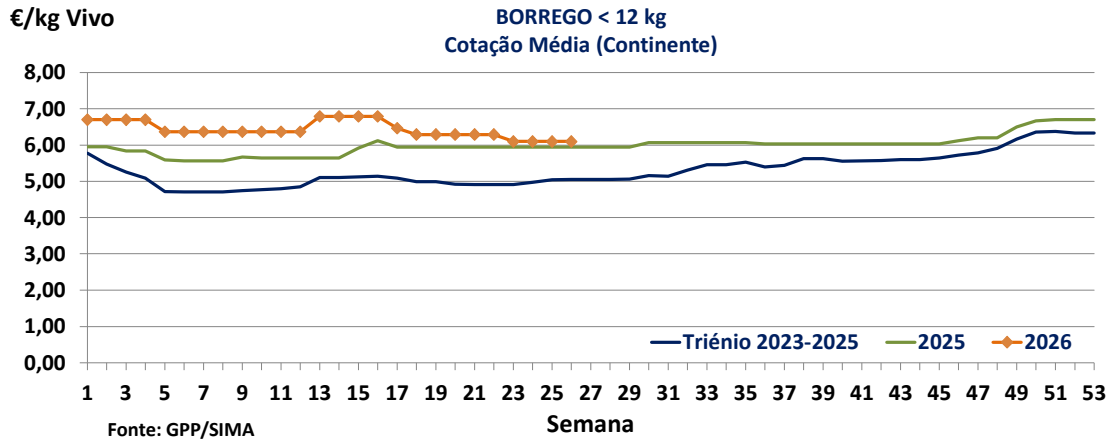
(*) Continente

Fonte: GPP/SIMA

Semana 26

Ovinos

22-06-2026 a 28-06-2026



Semana 26

Ovinos

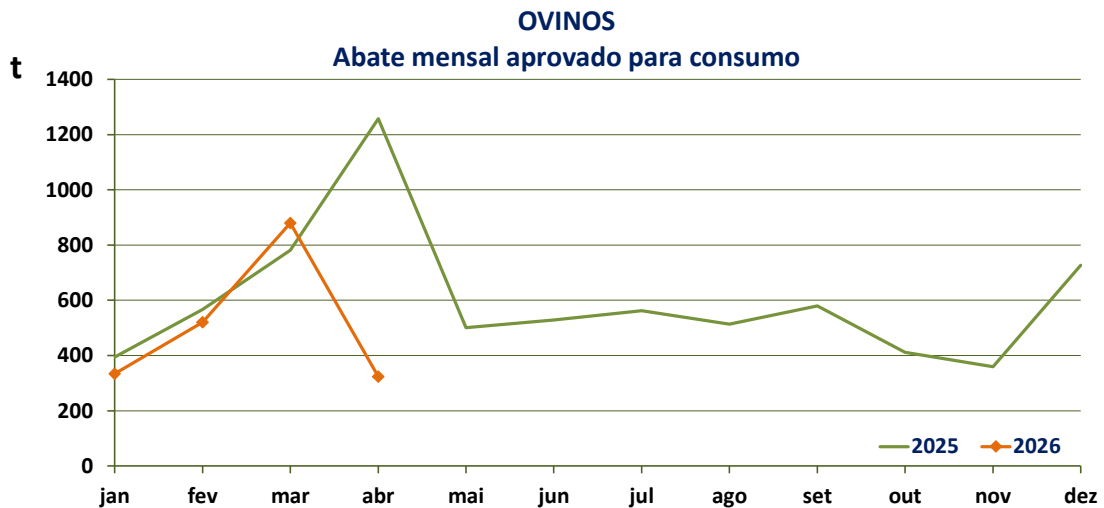
22-06-2026 a 28-06-2026

 OVINOS-ABATES APROVADOS PARA CONSUMO
 janeiro a abril (*)

Portugal	Unidades (n.º)		Variação (%)	Massa (t)		Variação (%)
	2026	2025	2026/2025	2026	2025	2026/2025
Animal						
Borrego < 10 kg	47 981	54 953	-12,69	323,0	375,3	-13,93
Borrego > 10 kg	93 559	159 410	-41,31	1406,3	2314,9	-39,25
Adultos	15 299	14 261	7,28	328,0	309,7	5,91
TOTAL	156 839	228 624	-31,40	2057,3	2999,9	-31,42

(*) Acumulado

Fonte: INE (2025: Valores atualizados em 17 de junho de 2026)



Fonte: INE (2025: Valor mensal atualizado em 17 de junho de 2026)

Semana 26

Ovinos

15-06-2026 a 21-06-2026

ÍNDICE DE PREÇO NO PRODUTOR

Portugal

(Base 2020)

PRODUTO	Índice de Preço Mensal no Produtor				Variação percentual		
	março	fevereiro	dezembro	março	fevereiro	dezembro	março
	2026	2026	2025	2025	2026	2026	2025
Ovinos e Caprinos	184,96	186,32	190,92	164,31	-0,73	-3,12	12,57

Fonte: INE-Preços (atualizados em 20 de junho de 2026)

ÍNDICE DE PREÇO NO PRODUTOR

Continente

(Base 2020)

PRODUTO	Índice de Preço Mensal no Produtor				Variação percentual		
	maio	abril	dezembro	maio	abril	dezembro	maio
	2026 (Po)	2026 (Po)	2025 (Po)	2025 (Po)	2026 (Po)	2025 (Po)	2025 (Po)
Ovinos e Caprinos	179,33	180,84	191,20	165,37	-0,84	-5,42	9,35

Po - valor provisório

Fonte: INE Boletim Mensal de Agricultura e Pescas (atualizado em 20 de junho de 2026)

ÍNDICE HARMONIZADO DE PREÇO NO CONSUMIDOR

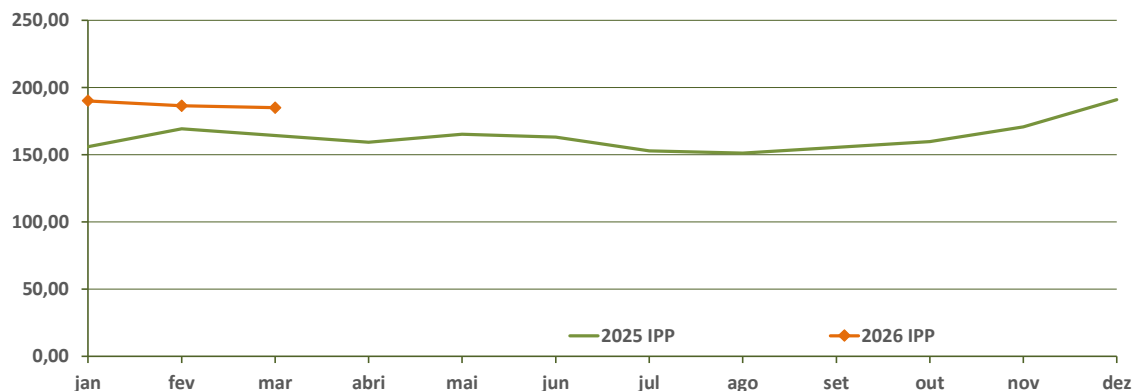
Portugal

(Base 2025)

PRODUTO	Índice Harmonizado de Preço no Consumidor				Variação percentual		
	maio	abril	dezembro	maio	abril	dezembro	maio
	2026	2025	2025	2025	2025	2025	2025
Carnes de Ovinos e Caprinos	115,59	115,82	111,10	98,79	-0,20	4,04	17,01

n.d.: não disponível

Fonte: EUROSTAT (atualizado em 17 junho 2026)

 OVINOS E CAPRINOS
 Índice de Preço no Produtor
 Portugal


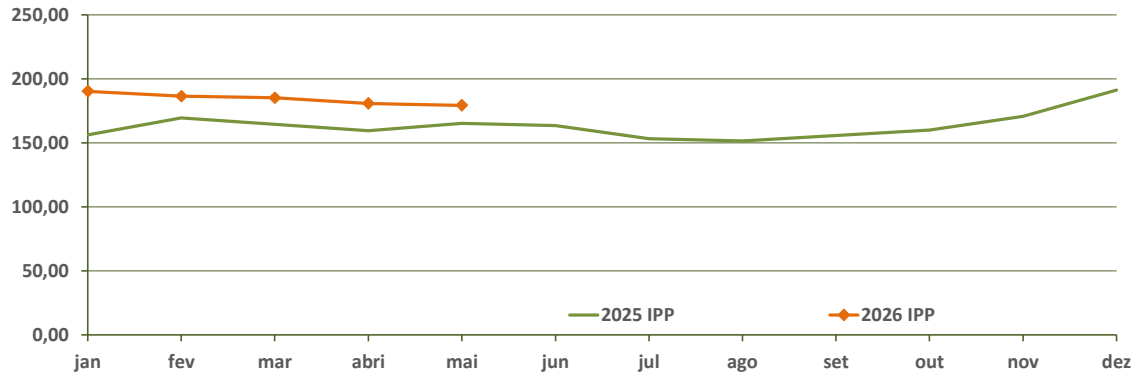
Fonte: INE-Preços base 2020 (atualizado em 20 junho 2026)

Semana 26

Ovinos

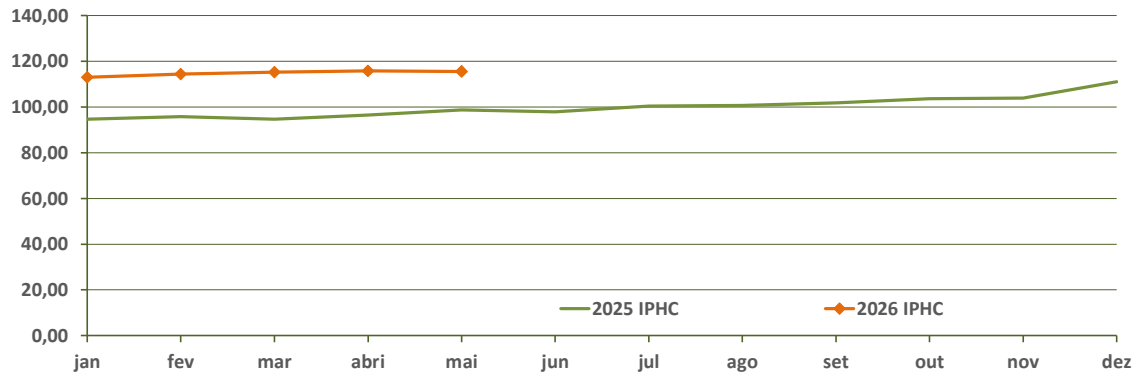
22-06-2026 a 28-06-2026

OVINOS E CAPRINOS
Índice de Preço no Produtor
Continente



Fonte: INE-BMAP base 2020 (atualizado em 20 junho 2026)

OVINOS E CAPRINOS
Índice Harmonizado de Preço no Consumidor
Portugal



Fonte: EUROSTAT IHPC-base 2025 (atualizado em 17 junho 2026)

Semana 26

Ovinos

22-06-2026 a 28-06-2026

BORREGO PESADO-PREÇO MÉDIO SEMANAL- UNIÃO EUROPEIA

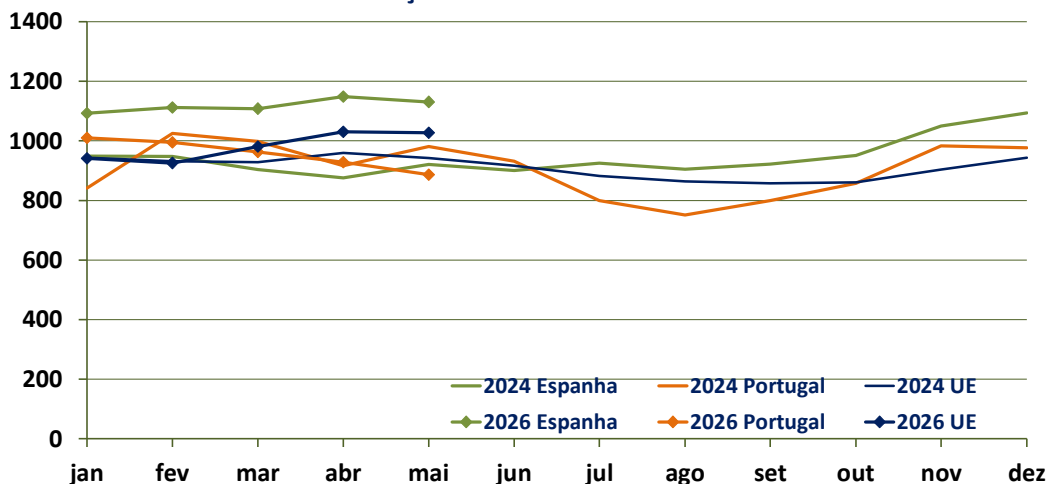
País (Ordenação de origem)	Borrego Pesado-Preço Médio Semanal (€/100 kg Carcaça)		Variação percentual semana 25/semana 24
	25	24	
	15-06 a 21-06-2026	08-06 a 14-06-2026	
Bélgica (BE)	(*)	1019,10	-
Bulgária (BG)	1304,78	1057,71	23,36
Alemanha (DE)	1034,98	1067,28	-3,03
Estónia (EE)	(*)	(*)	-
Irlanda (IE)	938,44	942,83	-0,47
Espanha (ES)	1027,20	1037,70	-1,01
França (FR)	1030,00	1042,00	-1,15
Croácia (HR)	1153,05	1216,65	-5,23
Itália (IT)	(*)	798,00	-
Chipre (CY)	841,00	842,00	-0,12
Letónia (LV)	805,09	828,26	-2,80
Lituânia (LT)	c	784,20	-
Hungria (HU)	c	1117,39	-
Países Baixos (NL)	(*)	c	-
Áustria (AT)	745,00	774,00	-3,75
Polónia (PL)	(*)	(*)	-
Portugal (PT)	754,33	754,33	0,00
Roménia (RO)	800,00	793,06	0,88
Eslovénia (SI)	966,67	923,81	4,64
Finlândia (FI)	659,88	659,88	0,00
Suécia (SE)	928,46	918,88	1,04
UE	1017,71	1027,85	-0,99

c: Confidencial

(*) Não disponível

Fonte: Comissão Europeia-Produtos de Origem Animal-Carne de Ovino e de Caprino-Preços Semanais

€/100 kg Carcaça

BORREGO PESADO
Preço Médio Mensal - UE

Fonte: Comissão Europeia-Produtos de Origem Animal-Carne de Ovino e de Caprino-Preços mensais

Semana 26

Ovinos

22-06-2026 a 28-06-2026

BORREGO LEVE- PREÇO MÉDIO SEMANAL- UNIÃO EUROPEIA

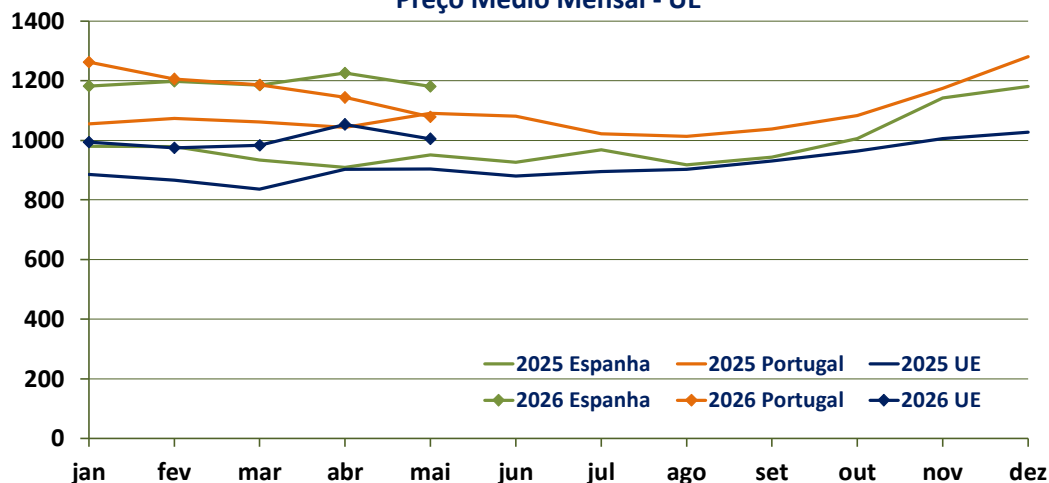
País (Ordenação de origem)	Preço Médio Semanal (€/100 kg Carçaça)		Variação percentual semana 25/semana 24
	25 15-06 a 21-06-2026	24 08-06 a 14-06-2026	
Bulgária (BG)	976,55	775,97	25,85
Grécia (EL)	(*)	(*)	–
Estónia (EE)	(*)	(*)	–
Espanha (ES)	1096,40	1101,40	-0,45
Croácia (HR)	1237,48	1250,25	-1,02
Itália (IT)	(*)	807,00	–
Letónia (LV)	876,48	592,50	47,93
Hungria (HU)	c	c	–
Portugal (PT)	1005,87	1005,87	0,00
Eslovénia (SI)	870,95	933,93	-6,74
Eslováquia (SK)	c	(*)	–
UE	959,19	960,59	-0,15

c: Confidencial

(*) Não disponível

Fonte: Comissão Europeia-Produtos de Origem Animal-Carne de Ovino e de Caprino-Preços Semanais

€/100 kg Carçaça

BORREGO LEVE
Preço Médio Mensal - UE


Fonte: Comissão Europeia-Produtos de Origem Animal-Carne de Ovino e de Caprino-Preços mensais

Semana 26
Ovinos
22-06-2026 a 28-06-2026
**COMÉRCIO INTERNACIONAL
PORTUGAL-MUNDO**

n.º

PRODUTO	Importação (n.º)		Variação (%)	Exportação (n.º)		Variação (%)
	janeiro a abril			janeiro a abril		
	2026	2025	2026/2025	2026	2025	2026/2025
Ovinos, reprodutores de raça pura	0	109	-100,00	46	0	0,00
Borregos vivos, com idade ≤ 1 ano (exceto reprodutores de raça pura)	44 778	44 176	1,36	136 383	137 014	-0,46
Ovinos vivos (exceto reprodutores de raça pura e borregos)	*	*	-	*	*	-
TOTAL: Ovinos vivos	44 778	44285	1,11	136 429	137 014	-0,43

* - Em atualização

Fonte: INE-Comércio Internacional NC8 (2025 e 2026-Valores preliminares: atualizados em 15 de junho de 2026)

Massa

PRODUTO	Importação (t)		Variação (%)	Exportação (t)		Variação (%)
	janeiro a abril			janeiro a abril		
	2026	2025	2026/2025	2026	2025	2026/2025
Ovinos, reprodutores de raça pura	0,00	8,53	-100,00	0,44	24,30	-
Borregos vivos, com idade ≤ 1 ano (exceto reprodutores de raça pura)	1456,16	1 192,89	22,07	6 938,09	5 709,23	21,52
Ovinos vivos (exceto reprodutores de raça pura e borregos)	54,82	217,93	-74,84	10,64	14,54	-26,82
SubTotal: Animais vivos	1510,98	1 419,34	6,46	6 949,17	5 748,07	20,90
Carne de ovinos Fresca ou Refrigerada	1217,98	1056,23	15,31	595,10	495,62	20,07
Carne de ovinos Congelada	999,67	644,73	55,05	62,88	130,99	-52,00
Subtotal: Carnes	2217,64	1700,96	30,38	657,98	626,61	5,01
TOTAL: Animais vivos+Carnes	3 728,62	3 120,30	19,50	7 607,15	6 374,67	19,33

Fonte: INE-Comércio Internacional NC8 (2025 e 2026-Valores preliminares: atualizados em 15 de junho de 2026)

Valor

PRODUTO	Importação (1000 €)		Variação (%)	Exportação (1000 €)		Variação (%)
	janeiro a abril			janeiro a abril		
	2026	2025	2026/2025	2026	2025	2026/2025
Ovinos, reprodutores de raça pura	0,00	24,30	-100,00	3,58	0,00	0,00
Borregos vivos, com idade ≤ 1 ano (exceto reprodutores de raça pura)	7 317,43	4633,91	57,91	39 470,83	32 381,10	21,89
Ovinos vivos (exceto reprodutores de raça pura e borregos)	334,37	1101,22	-69,64	24,46	29,84	-18,03
SubTotal: Animais vivos	7 651,80	5759,43	32,86	39 498,88	32 410,95	21,87
Carne de ovinos Fresca ou Refrigerada	12 651,30	9 604,99	31,72	3 860,81	5886,68	-34,41
Carne de ovinos Congelada	8 600,60	5 151,27	66,96	439,95	1222,40	-64,01
Sub Total: Carnes	21 251,90	14 756,26	44,02	4 300,76	7 109,09	-39,50
TOTAL: Animais vivos+Carnes	28 903,70	20 515,69	40,89	43 799,63	39 520,03	10,83

Fonte: INE-Comércio Internacional NC8 (2025 e 2026-Valores preliminares: atualizados em 15 de junho de 2026)

 Para preços de produtos consultar www.gpp.pt/regsima/consulta/

 O SIMA no facebook <http://www.facebook.com/SIMA>

O SIMA disponibiliza informação essencial para os empresários agrícolas e outros agentes tomarem as melhores decisões

O conhecimento do mercado é a chave do sucesso!

 Coordenação Central
 Divisão de Estatística tel: 213 234 600
 Direção de Serviços de Estatística
 Gabinete de Planeamento, Políticas e Administração
 Geral, Praça do Comércio, 1149-010 Lisboa
SIMA-SISTEMA DE INFORMAÇÃO DE MERCADOS
sima@gpp.pt

Newsletter – Caprinos

 Semana 25
 15-06-2026 a 21-06-2026

DESTAQUE SEMANAL-CAPRINOS

A cotação média de cabrito < 10 kg não se alterou.

REGIÃO ALENTEJO

Área de mercado Alentejo Norte: A cotação mais frequente de Cabrito > 10 kg diminuiu 0,10 €/kg V.

Nota: kg V: kg Vivo

Fonte: CCDR/SIMA de cada Região

COTAÇÃO MÉDIA SEMANAL

Cabrito < 10 kg	Cotação Média Semanal (€/kg Vivo)				Variação percentual		
	Semana				Semana		
	26	25	26	26	25	26	26
Região	2026	2026	2025	triénio 2023-2025	2026	2025	triénio 2023-2025
Terra Fria (Trás-os-Montes)	-	-	6,050	6,517	-	-	-
Beira Interior	7,043	7,043	6,427	5,446	0,00	9,60	29,34
Beira Litoral	6,500	6,500	6,000	5,583	0,00	8,33	16,42

(-) : Não disponível

Fonte: GPP/SIMA

COTAÇÃO MÉDIA MENSAL

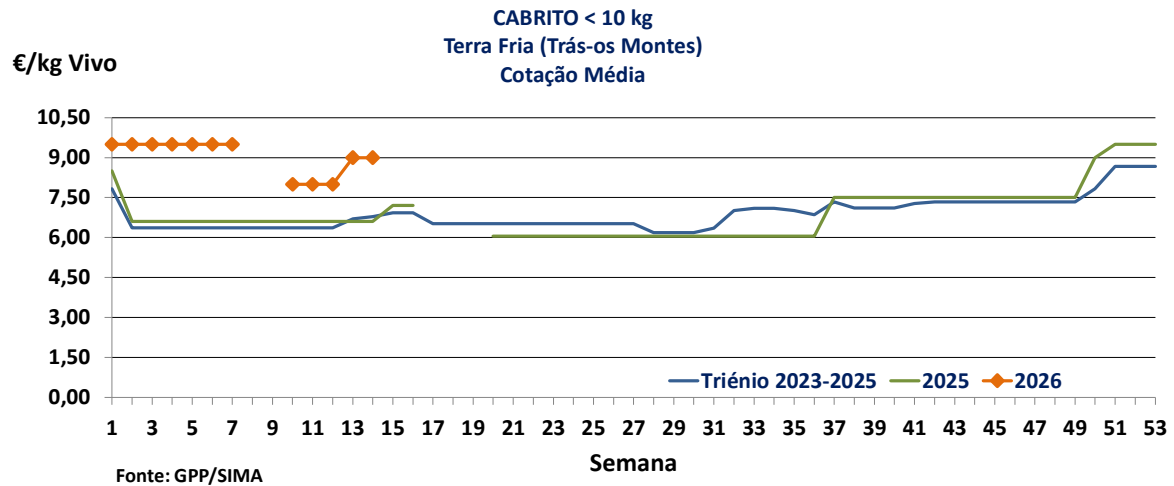
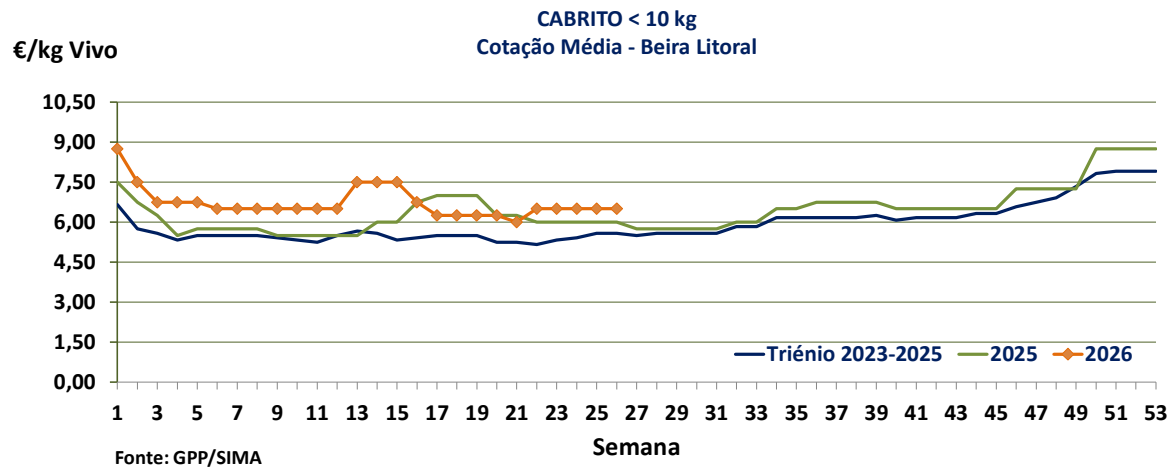
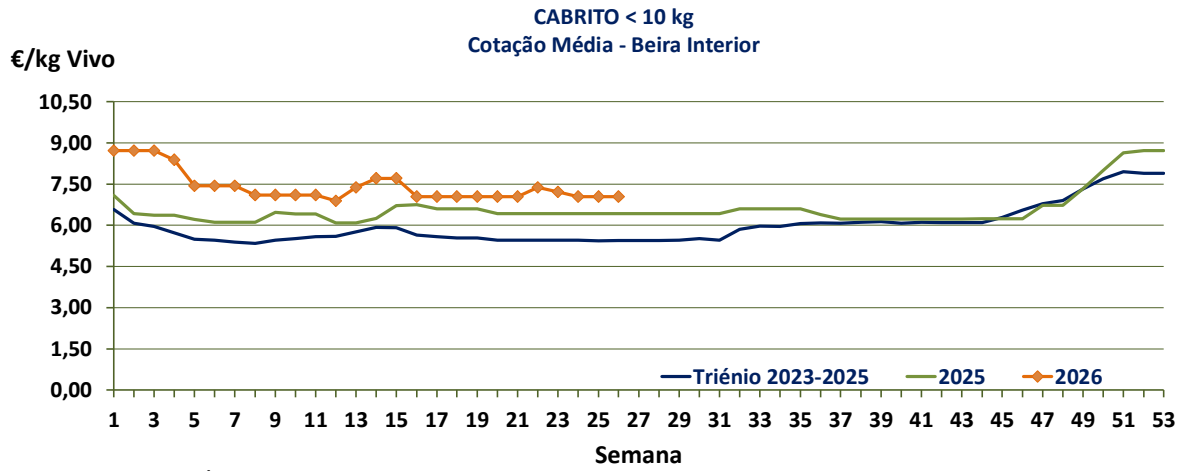
Cabrito < 10 kg	Cotação Média Mensal (€/kg Vivo)				Variação percentual		
	junho	maio	junho	junho	maio	junho	junho
	2026	2026	2025	triénio 2023-2025	2026	2025	triénio 2023-2025
Terra Fria (Trás-os-Montes)	-	-	6,050	6,517	-	-	-
Beira Interior	7,143	7,127	6,427	5,448	0,23	11,15	31,11
Beira Litoral	6,500	6,250	6,000	5,483	4,00	8,33	18,54

Fonte: GPP/SIMA

Semana 25

Caprinos

15-06-2026 a 21-06-2026



Semana 26

Caprinos

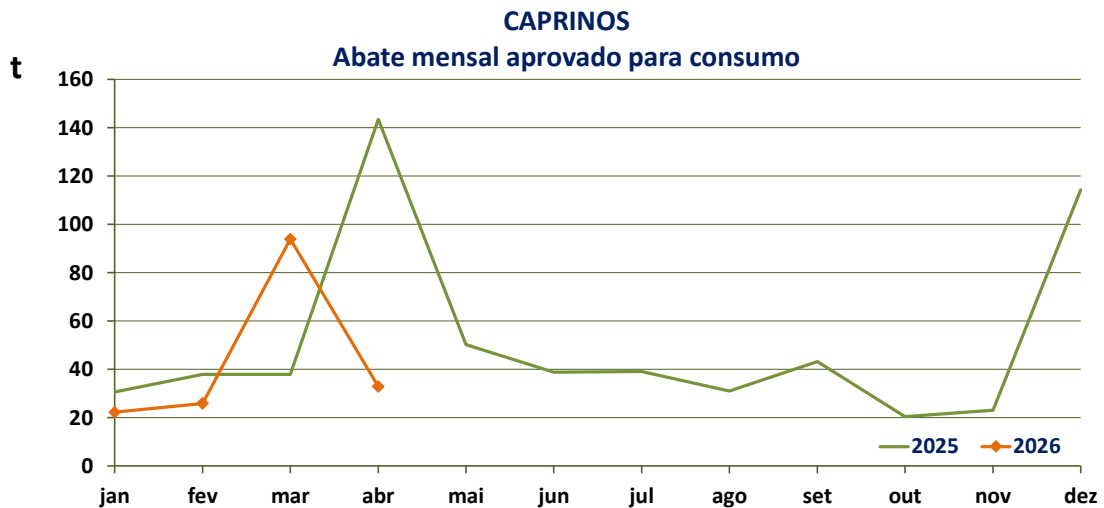
22-06-2026 a 28-06-2026

CAPRINOS-ABATES APROVADOS PARA CONSUMO
janeiro a abril (*)

Portugal Animal	Unidades (n.º)		Variação (%)	Massa (t)		Variação (%)
	2026	2025	2026/2025	2026	2025	2026/2025
Cabrito	22 745	26 183	-13,13	133,5	154,3	-13,49
Adultos	2 342	4 871	-51,92	41,4	96,0	-56,84
TOTAL	25 087	31 054	-19,21	174,9	250,3	-30,11

(*) Acumulado

Fonte: INE (Valores atualizados em 17 de junho de 2026)



Fonte: INE (Valor mensal atualizado em 17 de junho de 2026)

Semana 26
Caprinos
22-06-2026 a 28-06-2026
**COMÉRCIO INTERNACIONAL
PORTUGAL-MUNDO**

n.º

PRODUTO	Importação (n.º)		Variação (%)	Exportação (n.º)		Variação (%)
	janeiro a abril			janeiro a abril		
	2026	2025	2026/2025	2026	2025	2026/2025
Caprinos reprodutores de raça pura	0	5612	-	0	0	0,00
Caprinos vivos (exceto reprodutores de raça pura)	492	1693	-244,11	0	0	0,00
TOTAL: Ovinos vivos	492	7305	-1384,76	0	0	0,00

2025 e 2026 Valores preliminares (atualizados em 15 de junho de 2026)

* - Em atualização; Fonte: INE-Comércio Internacional NC8

Massa

PRODUTO	Importação (t)		Variação (%)	Exportação (t)		Variação (%)
	janeiro a abril			janeiro a abril		
	2026	2025	2026/2025	2026	2025	2026/2025
Caprinos reprodutores de raça pura	0,00	30,84	-	0,00	0,00	0,00
Caprinos vivos (exceto reprodutores de raça pura)	2,63	14,85	-463,92	0,00	0,00	0,00
SubTotal: Animais vivos	2,63	45,69	-1635,17	0,00	0,00	0,00
Carne de ovinos Fresca ou Refrigerada	829,73	806,03	2,86	1,46	2,47	-68,72
Carne de ovinos Congelada	291,19	356,87	-22,55	12,47	10,37	16,86
Subtotal: Carnes	1120,92	1162,89	-3,74	13,93	12,83	7,89
TOTAL: Animais vivos+Carnes	1123,55	1208,58	-7,57	13,93	12,83	7,89

2025 e 2026 Valores preliminares (atualizados em 15 de junho de 2026)

* - Em atualização; Fonte: INE-Comércio Internacional NC8

Valor

PRODUTO	Importação (1000 €)		Variação (%)	Exportação (1000 €)		Variação (%)
	janeiro a abril			janeiro a abril		
	2026	2025	2026/2025	2026	2025	2026/2025
Caprinos reprodutores de raça pura	0,00	292,49	-	0,00	0,00	0,00
Caprinos vivos (exceto reprodutores de raça pura)	42,70	125,45	-193,77	0,00	0,00	0,00
SubTotal: Animais vivos	42,70	417,94	-878,68	0,00	0,00	0,00
Carne de ovinos Fresca ou Refrigerada	9 370,22	8 102,00	13,53	9,99	17,54	-75,54
Carne de ovinos Congelada	3148,22	3085,50	1,99	164,13	105,57	35,68
Sub Total: Carnes	12 518,44	11 187,50	10,63	174,12	123,11	29,30
TOTAL: Animais vivos+Carnes	12 561,14	11 605,43	7,61	174,12	123,11	29,30

2025 e 2026 Valores preliminares (atualizados em 15 de junho de 2026)

* - Em atualização; Fonte: INE-Comércio Internacional NC8

 Para preços de produtos consultar www.gpp.pt/regsimas/consulta/

 O SIMA no facebook <http://www.facebook.com/SIMA>
**disponibiliza informação essencial para os empresários
agrícolas e outros agentes tomarem as melhores decisões**
O conhecimento do mercado é a chave do sucesso!
Coordenação Central
 Divisão de Estatística **tel: 213 234 600**
 Direção de Serviços de Estatística
 Gabinete de Planeamento, Políticas e Administração
 Geral, Praça do Comércio, 1149-010 Lisboa
SIMA-SISTEMA DE INFORMAÇÃO DE MERCADOS AGRÍCOLAS
sima@gpp.pt