

## Horticultura

## DESTAQUE SEMANAL - MERCADOS DE PRODUÇÃO

Em Entre Douro e Minho, área de mercado Entre Douro e Minho, teve início a campanha de comercialização da batata branca de conservação e da cebola de conservação, tendo terminado a campanha de produção e comercialização da batata branca primor/nova e da cebola temporã. Verificou-se uma subida das cotações, devido a uma redução da oferta, da curgete SP não calibrada em caixa e da couve "Repolho Tipo Coração" SP II >350 em caixa, de 25%, e da couve "Penca" SP II não calibrada em caixa de 20%. A cotação da abóbora "Mogango" unidade teve uma descida de 33%, devido a um aumento da oferta associado à diminuição da procura. O aumento da oferta contribuiu igualmente para a descida das cotações da cenoura SP II >20 saco em 31%, do pepino estufa SP II >250 caixa em 25%, do tomate "Cereja" estufa SP I não calibrado caixa em 17% e do "Cacho" estufa SP II 67-81 caixa em 11%.

Na Beira Litoral, área de mercado Beira Litoral, teve início a campanha de produção e comercialização do feijão-verde "Achatado direito" em estufa. Verificou-se um aumento da oferta, que conduziu à descida das cotações do pepino em estufa à saída de produção (SP) categoria II calibre >250 em caixa e do tomate "Alongado" estufa SP II calibre 47-56 em caixa, de 17%.

Na região Ribatejo Oeste, área de mercado Oeste, a maior parte da comercialização de produtos hortícolas realiza-se em leilão. Teve início a campanha de produção e comercialização da beringela. Registou-se uma subida acentuada da cotação da couve-flor SP não calibrada em caixa de 106%, devido a um aumento da procura associado a uma oferta quase nula de produto de melhor qualidade face à semana anterior. Em sentido inverso, verificaram-se descidas nas cotações do tomate "Chucha" SP médio em caixa de 59%, do "Redondo" médio SP grado em caixa de 22%, do feijão-verde "Douradinho" SP em caixa de 46%, da couve "Lombardo" SP II não calibrada em caixa de 29% e do alho francês SP não calibrado em caixa de 13%, devido a uma redução da procura e à escassez da oferta, que apresentou qualidade inferior à da semana anterior. A diminuição da procura, conjugada com um ligeiro aumento da oferta, embora ainda reduzida e de qualidade inferior, contribuiu igualmente para a descida das cotações da batata-doce SP não calibrada em caixa de 27% e do tomate "Cherry" SP em caixa de 25%. A cotação do tomate "Redondo" SP médio em caixa, desceu 24%, devido a uma diminuição da procura e do aumento da oferta, que foi alta. Também uma menor procura com oferta abundante, mas de qualidade inferior, levou à descida das cotações do tomate "Chucha" SP grado em caixa de 20%, do pepino SP não calibrado em caixa de 15% e da curgete SP não calibrada em caixa de 10%. Por fim, descida das cotações do feijão-verde "Largo" SP em caixa de 24% e da couve "Repolho Tipo Coração" SP não calibrada de 14%, resultado de uma redução da procura com oferta média de qualidade inferior.

Na área de mercado Península de Setúbal, registou-se uma diminuição da procura de batata, em consequência de um consumo reduzido, o que originou uma descida da cotação da batata primor/nova vermelha SP grado/médio em saco de 49%.

No Algarve, teve início a campanha de produção e comercialização da beringela "Alongada".

## Cotações Médias Nacionais

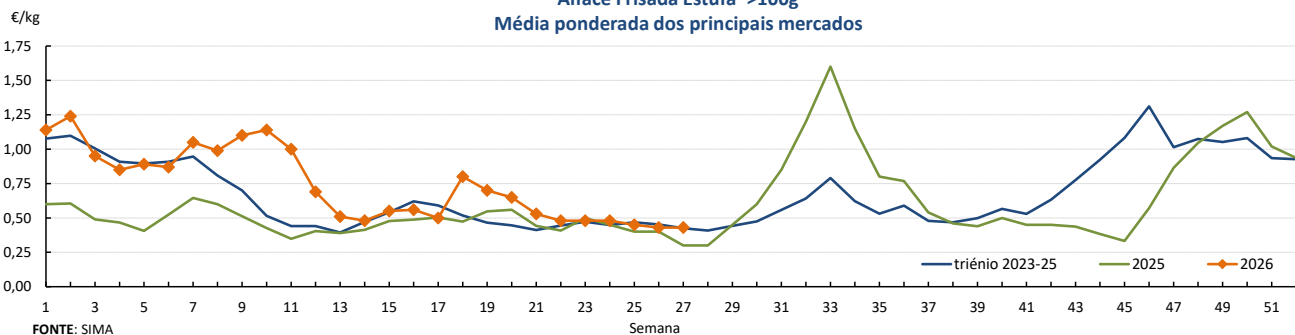
PRODUTOS	MÉDIA DA SEMANA €/kg	VARIÇÃO PERCENTUAL (%)		
		Semana anterior	Semana Homóloga do ano anterior	Semana Homóloga do Triénio 2023-2025
Alface Frisada Estufa	0,43	0,0	43,3	1,2
Alho Francês	0,45	-4,3	-21,4	-30,0
Batata Nova	0,62	6,9	44,7	20,6
Cenoura	0,30	0,0	20,0	5,9
Couve Repolho Tipo Coração	0,22	0,0	-29,5	-31,4
Curgete	0,40	-2,4	29,0	13,7
Pimento Verde Estufa	1,14	3,6	27,4	16,1
Tomate Cacho	1,14	1,8	11,2	19,8
Tomate Sulcado Estufa	0,82	-2,4	1,6	5,5

Fonte: SIMA

## Gráficos de cotações mais frequentes

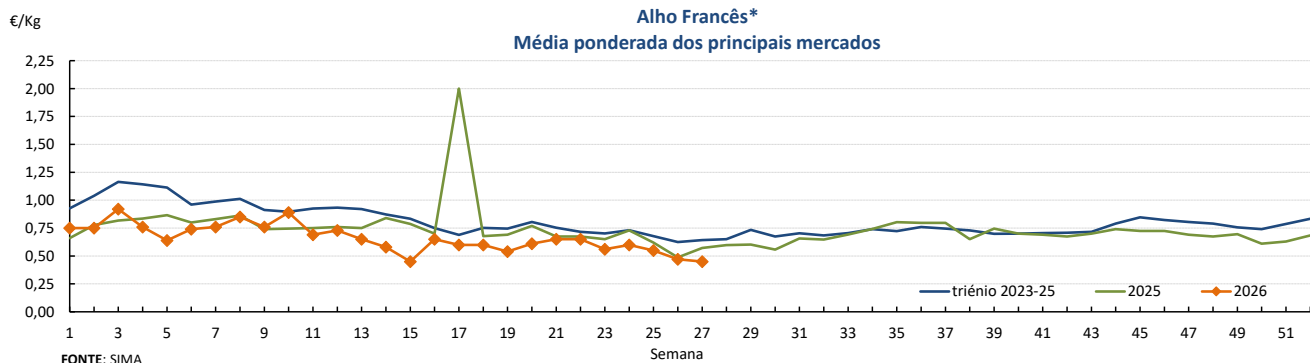
## Alface Frisada Estufa\* &gt;100g

## Média ponderada dos principais mercados



## Alho Francês\*

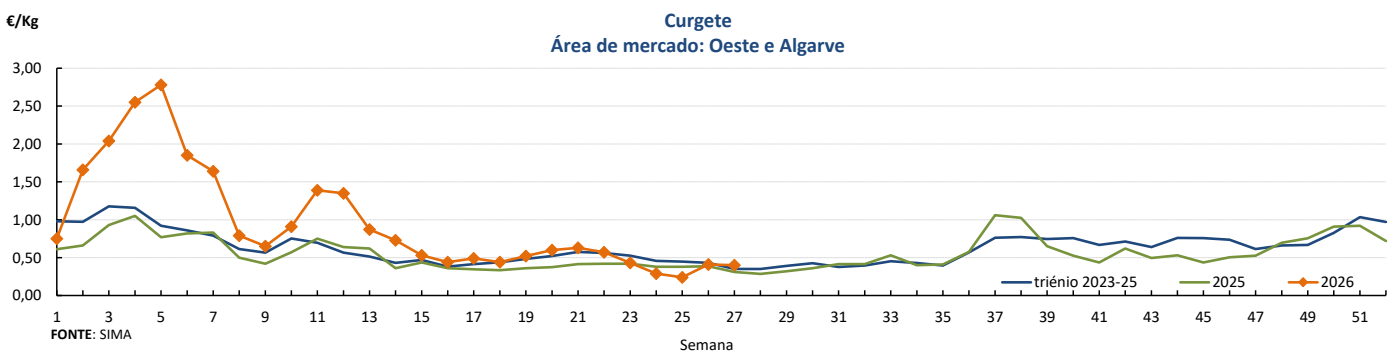
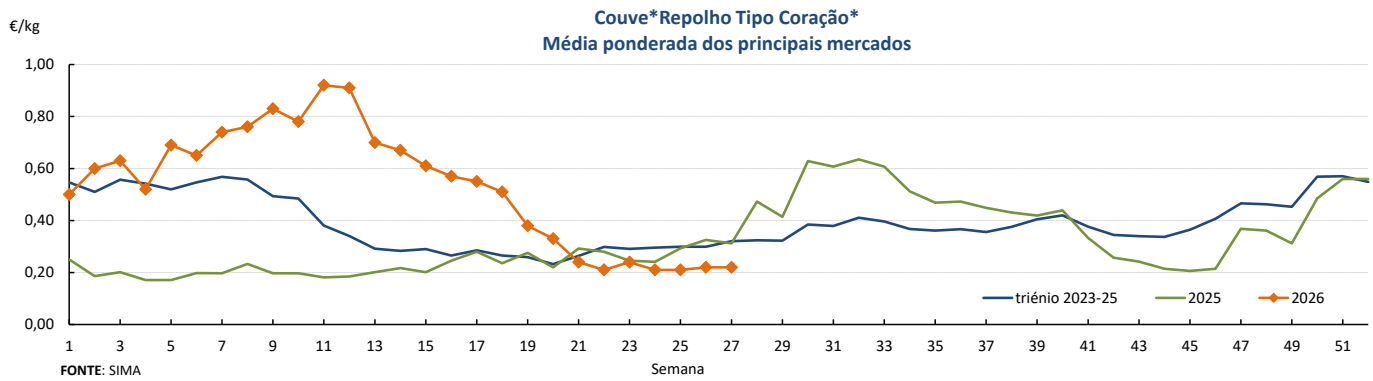
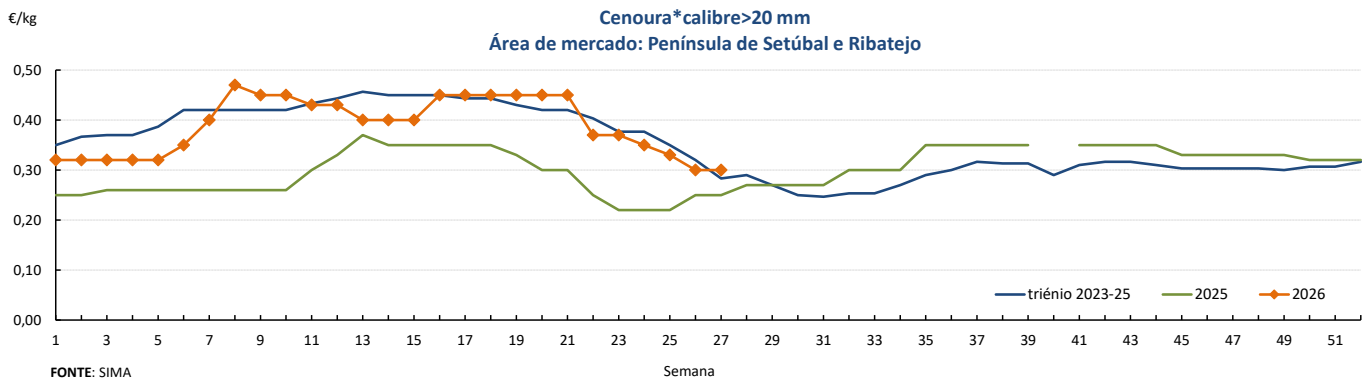
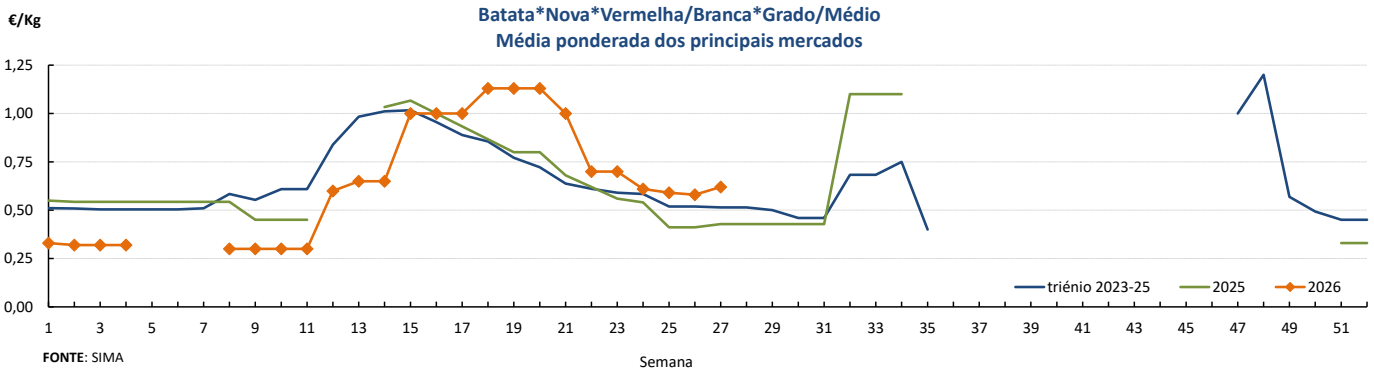
## Média ponderada dos principais mercados



## Horticultura

29-06 a 05-07-2026

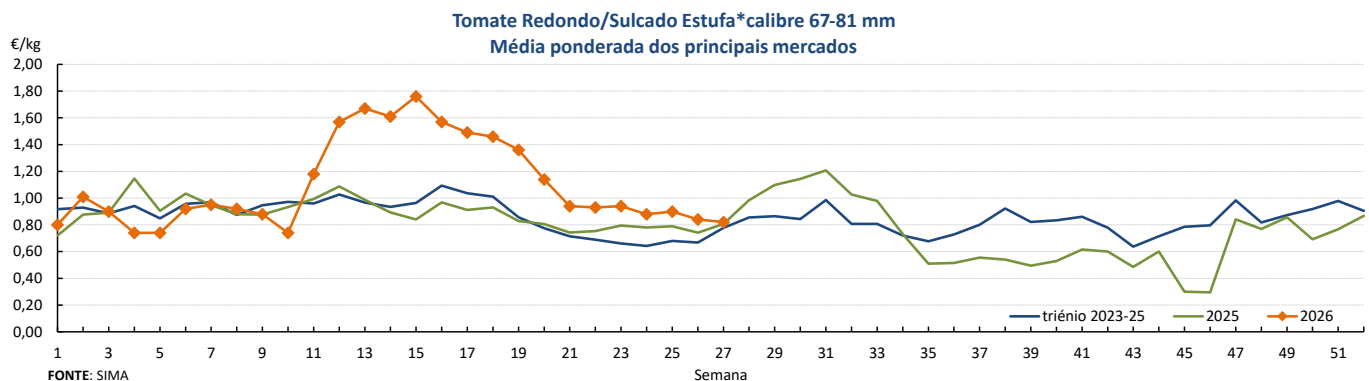
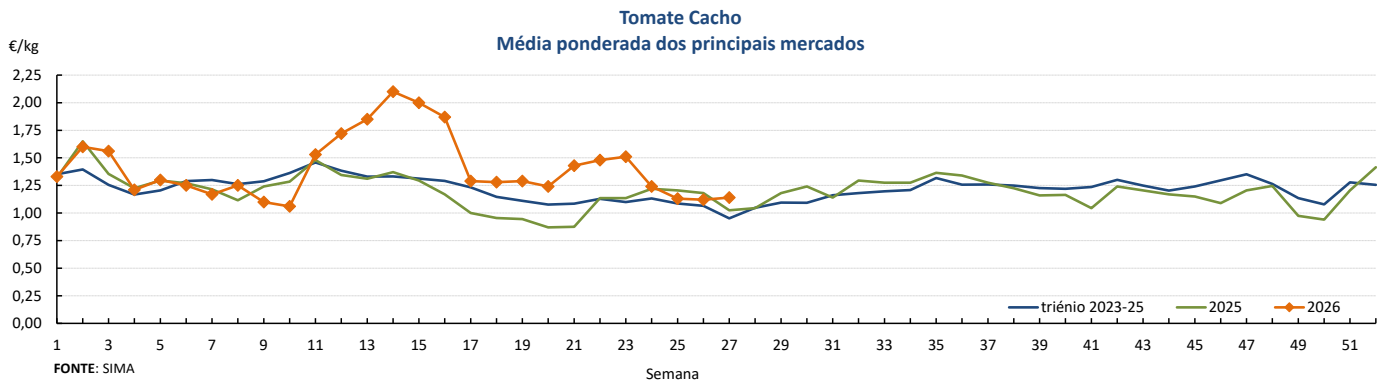
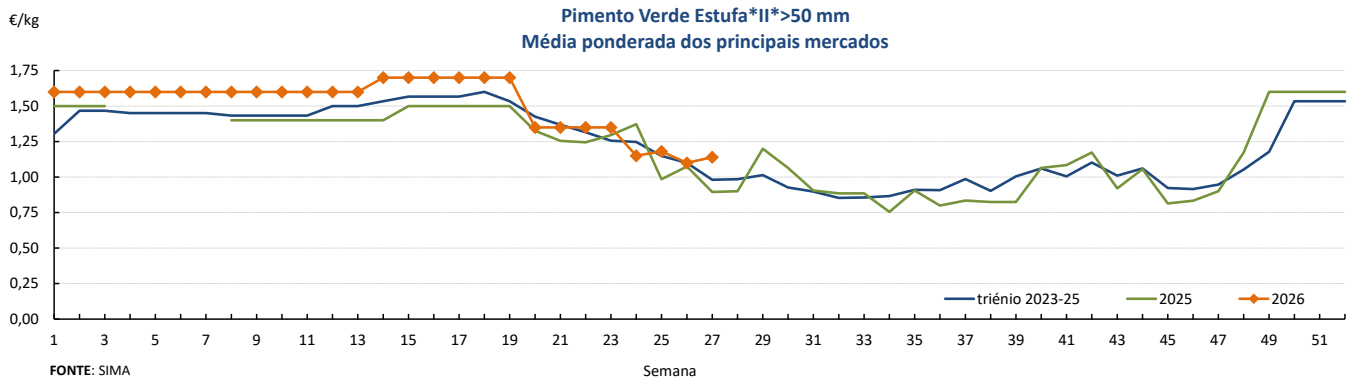
### Gráficos de cotações mais frequentes



## Horticultura

29-06 a 05-07-2026

## Gráficos de cotações mais frequentes



## DESTAQUE SEMANAL - MERCADOS ABASTECEDORES

**Mercado Abastecedor da Região de Lisboa (MARL)** - manteve-se, na generalidade, dentro dos parâmetros normais de abastecimento, observando-se, contudo, uma heterogeneidade relevante na dinâmica da oferta entre as diferentes categorias de produtos hortícolas cotados. Registou-se uma redução da oferta, que levou à subida das cotações da curgete categoria II calibre 21-30 comercializada em caixa e pimento vermelho estufa II >250 em caixa de 14%. Por outro lado, um aumento da oferta fez desvalorizar as cotações do feijão-verde "Achatado Direito" de ar livre II em caixa 29%, tomate "Cacho" II não calibrado em caixa 23%, couve "Lombardo" II não calibrada em caixa 20% e batata primor/nova branca/vermelha grado/médio em saco de 20 kg 11%. Quanto aos produtos importados, subida para a curgete e pimento vermelho estufa de Espanha. Descida para o tomate "Cacho" de Espanha.

**Mercado Abastecedor do Porto (MAP)** - manteve-se bem abastecido na generalidade dos produtos cotados de modo a garantir o seu normal funcionamento. A procura foi boa para a maioria das hortícolas. Maior interesse pela alface, batata, cebola, cenoura, curgete, couves, nabo, nabijas, grelos e tomate. Terminou a campanha de comercialização da batata primor e da cebola temporã. Registou-se uma redução da oferta, o que levou a uma valorização das cotações da couve "Repolho Tipo Coração" categoria II calibre >350 comercializada em caixa de 22% e "Brócolos" II não calibrada em caixa de 11%. Em sentido inverso, um aumento da oferta, fez descer as cotações do tomate "Cereja" e "Coração de boi", categoria I não calibrados em 41%, do tomate "Sulcado" estufa II calibre 67-81 em caixa 29% e calibre >81 em caixa 27%, do feijão-verde "Riscadinho" II em caixa 43%, do pimento verde estufa II > 50 em caixa 34%, da curgete II 21-30 em caixa 27%, do pepino estufa II >250 em caixa 18%, da batata conservação branca/vermelha lavada e da batata conservação branca/vermelha, grado/médio comercializada em sacos de 20 kg em 16% e 13%, respetivamente. A cotação da abóbora "Mogango" unidade, teve uma desvalorização de 29%, devido a um aumento da oferta associado a uma diminuição da procura. Quanto aos produtos importados descida para o pimento verde/vermelho, tomate "Sulcado" estufa, pepino, curgete, batata de conservação branca lavada, batata conservação branca/vermelha e beringela "Alongada" de Espanha, batata conservação vermelha lavada e batata conservação vermelha de França.

**Mercado Abastecedor de Coimbra (MAC)** - manteve-se bem abastecido na generalidade dos produtos cotados de modo a garantir o seu abastecimento. Maior interesse por alface, couve "Brócolos", tomate, pepino e feijão-verde. Verificou-se um aumento da oferta, o que levou a uma descida das cotações do tomate "Coração de Boi" I não calibrado em caixa de 32%, do pimento verde estufa I >50 caixa 25%, da couve "Lombardo" I não calibrado caixa 23% do tomate "Rosa" I não calibrado caixa 21%, do "Cereja" I não calibrado caixa, Alongado" estufa I >56 e curgete I 21-30 caixa 17%, do tomate "Alongado" estufa I 47-56 caixa e do pepino estufa I >250 caixa 15%, do tomate "Cacho" II não calibrado caixa 11% e da couve "Roxa" I não calibrada caixa 11%. Quanto aos produtos importados terminou a campanha de comercialização do feijão-verde "Achatado Direito" estufa de Marrocos. Descida para o pimento verde estufa, pepino estufa, cebola de conservação, cebola roxa, tomate "Alongado", "Cereja", "Cacho", curgete e batata de conservação branca de Espanha e batata de conservação vermelha de Espanha e de Marrocos.

## Horticultura

29-06 a 05-07-2026

## Comércio Internacional (janeiro a abril)

PRODUTO	2025		2026		Variação	
	Importações	Exportações	Importações	Exportações	Importações	Exportações
	Tonelada				%	
Abóbora	2 444,7	10 619,2	1 431,8	9 665,3	-41	-9
Acelga e Cardo	2,0	9,2	1,5	8,8	-24	-4,3
Aipo	615,9	176,5	590,0	24,4	-4	-86
Aipo-Rábano	62,1	3,4	62,9	4,8	1	39
Alcachofra	30,3	0,1	102,8	0,1	239	-57
Alcaparras	0,2		0,02	0,0		
Alface	3 688,6	6 473,0	5 674,5	4 239,7	54	-35
Alho-francês	616,6	1 227,9	1 106,7	761,1	79	-38
Alho seco	4 905,0	130,7	4 439,3	61,3	-9	-53
Batata de conservação	184 923,5	10 060,3	155 026,9	5 150,6	-16	-49
Batata doce fresca	817,2	8 475,6	1 316,0	6 561,4	61	-23
Batata para fécula	25 970,6	6 704,6	28 074,2	3 085,8	8	-54
Batata semente	20 181,8	3 287,2	14 098,0	1 693,3	-30	-48
Batata temporã	11 465,1	94,4	14 566,8	65,3	27	-31
Beringela	1 458,0	50,3	1 252,4	17,7	-14	-65
Cebola de consumo	34 770,7	748,2	33 059,6	1 099,0	-5	47
Cebola de semente	2 612,2	0,2	1 586,8	10,2	-39	5 139
Cenoura / Nabo	11 495,1	11 960,6	15 150,8	8 750,9	32	-27
Chalota	14,9	1,7	35,2	3,3	136	92
Chicória	74,0	0,3	86,6	2,9	17	860
Cogumelos do género Agaricus	1 278,3	296,6	1 349,6	111,4	6	-62
Cogumelos do género Boletus	0,6		0,4		-28	
Cogumelos do género Cantharellus	0,1	14,4	0,3	0,4	389	-97
Cogumelos Matsutake	16,2		42,7		164	
Cogumelos Shiitake	1,9	4,3	4,0	5,7	109	34
Couve branca e Couve Roxa	1 160,0	6 022,9	3 486,5	2 841,4	201	-53
Couve de Bruxelas	119,0	1,4	136,6	2,1	15	47
Couve-flor e Brócolos	8 966,8	938,9	12 360,9	554,7	38	-41
Curgete	5 329,6	2 141,8	5 208,3	2 722,2	-2	27
Ervilha	860,5	284,5	768,2	169,5	-11	-40
Espargo	315,0	8,6	356,7	5,0	13	-42
Espinafre	794,0	85,5	767,6	77,3	-3	-10
Feijão-verde	1 593,5	118,2	3 330,5	76,5	109	-35
Funcho	59,6	13,7	39,7	1,4	-33	-90
Milho doce	337,8	89,7	137,0	86,7	-59	-3
Pepino e Pepininho (cornichon)	5 673,6	1 748,7	8 265,1	1 857,3	46	6
Pimento doce ou Pimentão	8 578,8	1 258,3	8 764,7	3 257,4	2	159
Rábano	39,2	218,0	55,4	158,0	41	-28
Tomate fresco						
Tomate cacho	1 891,9	98,5	1 347,0	49,9		
Tomate inteiro	10 834,9	2 936,7	9 263,8	1 240,4		
Tomate outros	12 874,1	5 627,5	20 592,9	12 187,1		
Trufas	1,4	0,1	1,0		-33	
Outras brássicas	10 230,5	20 711,3	7 217,4	13 119,1	-29	-37
Outras hortícolas frescas	5 944,8	4 646,9	5 460,9	2 587,2	-8	-44
Outros legumes de vagem	1 735,0	464,3	1 546,0	351,1	-11	-24
Outras raízes comestíveis	1 319,9	965,0	1 945,3	256,2	47	-73
Outros cogumelos	499,7	29,8	165,5	17,2	-67	-42
Outros pimentos	292,0	13,7	276,3	25,3	-5	85

Fonte: INE

## Horticultura

29-06 a 05-07-2026

## Comércio Internacional (janeiro a abril)

PRODUTOS	2025		2026		Variação		Saldo 2026 (exportações- importações)
	Importações	Exportações	Importações	Exportações	Importações	Exportações	
	1 000 €				%		1 000 €
Abóbora	1 646,2	7 722,5	1 472,3	6 879,8	-11	-11	5 408
Acelga e Cardo	2,2	12,1	3,8	17,3	74	44	13
Aipo	470,7	122,1	369,5	52,0	-21	-57	-317
Aipo-Rábano	74,3	7,3	77,7	14,7	5	101	-63
Alcachofra	77,0	0,5	578,6	0,3	651	-42	-578
Alcaparras	1,9		0,1	0,2	0	0	0
Alface	4 992,0	6 923,6	7 069,9	5 364,5	42	-23	-1 705
Alho-francês	883,3	1 382,4	1 408,4	842,8	59	-39	-566
Alho seco	13 482,8	475,2	9 477,9	186,8	-30	-61	-9 291
Batata de conservação	58 663,1	5 310,0	42 389,1	3 575,4	-28	-33	-38 814
Batata doce fresca	677,2	8 796,7	1 076,4	6 789,5	59	-23	5 713
Batata para fécula	5 992,9	3 377,9	4 954,6	1 392,1	-17	-59	-3 562
Batata semente	14 944,9	3 187,2	9 904,4	1 523,4	-34	-52	-8 381
Batata temporã	3 211,2	56,3	4 149,7	29,7	29	-47	-4 120
Beringela	1 314,7	119,4	1 660,0	44,5	26	-63	-1 616
Cebola de consumo	16 072,5	401,6	14 937,1	712,2	-7	77	-14 225
Cebola de semente	1 098,1	1,2	1 290,6	6,4	18	449	-1 284
Cenoura / Nabo	4 234,0	6 939,6	7 171,4	6 140,5	69	-12	-1 031
Chalota	48,0	0,9	114,8	5,1	139	475	-110
Chicória	192,2	2,1	223,6	26,5	16	1 152	-197
Cogumelos do género Agaricus	3 761,0	1 488,7	4 577,2	874,3	22	-41	-3 703
cogumelos do género Boletus	14,0		1,6		-89		-2
cogumelos do género Cantharellus	1,2	235,0	4,9	8,5	315	-96	4
Cogumelos Matsutake	44,8		131,6		194		-132
Cogumelos Shiitake	13,5	31,0	26,6	42,3	97	36	16
Couve branca e Couve Roxa	542,0	5 661,6	2 068,9	3 971,7	282	-30	1 903
Couve de Bruxelas	236,8	5,7	236,9	4,4	0	-24	-233
Couve-flor e Brócolos	8 000,8	2 052,3	11 361,2	1 518,2	42	-26	-9 843
Curgete	3 876,1	2 464,3	7 448,3	3 708,2	92	50	-3 740
Ervilha	484,8	419,5	421,3	171,7	-13	-59	-250
Espargo	1 341,6	44,3	1 781,2	50,5	33	14	-1 731
Espinafre	1 533,7	302,4	1 768,9	270,0	15	-11	-1 499
Feijão-verde	3 428,6	269,1	4 172,0	219,2	22	-19	-3 953
Funcho	64,9	37,6	64,5	13,5	-1	-64	-51
Milho doce	569,6	47,2	287,0	44,0	-50	-7	-243
Pepino e Pepininho (cornichon)	6 382,9	2 454,6	8 877,2	2 667,2	39	9	-6 210
Pimento doce ou Pimentão	14 188,5	3 421,7	15 000,0	6 826,6	6	100	-8 173
Rábano	51,0	253,8	72,9	177,4	43	-30	105
Tomate fresco							
Tomate cacho	1 969,8	210,2	1 891,9	81,1	0	0	-1 811
Tomate inteiro	13 506,9	3 947,6	14 830,6	1 626,0	0	0	-13 205
Tomate outros	14 693,9	7 368,4	27 349,8	16 796,7	0	0	-10 553
Trufas	184,1	30,0	228,3		24		-228
Outras brássicas	6 091,9	15 937,6	5 589,8	11 833,6	-8	-26	6 244
Outras hortícolas frescas	11 373,8	4 998,9	12 291,1	4 045,8	8	-19	-8 245
Outros legumes de vagem	2 819,1	1 133,9	2 587,3	940,6	-8	-17	-1 647
Outras raízes comestíveis	1 746,4	1 195,2	1 790,5	334,0	3	-72	-1 457
Outros cogumelos	1 556,8	183,7	805,6	64,2	-48	-65	-741
Outros pimentos	743,4	43,9	1 001,8	88,9	35	102	-913

Fonte: INE

O conhecimento do mercado é a chave do sucesso!



O SIMA disponibiliza informação essencial para os empresários agrícolas e outros agentes tomarem as melhores decisões

Para consulta de preços de produtos agrícolas consultar o site: [regsima.gpp.pt/regsima/consulta/](https://regsima.gpp.pt/regsima/consulta/)

## Coordenação Central

Gabinete de Planeamento, Políticas e Administração Geral

Direção de Serviços de Estatística

Divisão de Estatística

tel: 213 234 600

## SISTEMA DE INFORMAÇÃO DE MERCADOS AGRÍCOLAS

Praça do Comércio, 1149-010 Lisboa

e-mail: [sima@gpp.pt](mailto:sima@gpp.pt)