

Newsletter - Bovinos

Semana 27
29-06-2026 a 05-07-2026

DESTAQUE SEMANAL

As cotações médias de novilho e novilha, 12 a 24 meses, Turina, aumentaram 0,09 €/kg C e 0,02 €/kg C, respetivamente. As cotações médias de novilho e novilha, 12 a 24 meses, cruzado charolês, diminuíram 0,18 €/kg C e 0,23 €/kg C, respetivamente.

REGIÃO BEIRA INTERIOR

Área de mercado Castelo Branco: A cotação mais frequente de novilho, 12 a 24 meses, cruzado Charolês, bem como as cotações de novilha e novilho, 12 a 24 meses, Turina, diminuíram 0,05 €/kg C.

REGIÃO BEIRA LITORAL

Área de mercado Aveiro: As cotações mais frequentes de novilha e novilho, 12 a 24 meses, cruzado Charolês e Turina, diminuíram 0,10 €/kg C.

Área de mercado Coimbra: As cotações mais frequentes de novilho e novilha, 12 a 24 meses, cruzado charolês, diminuíram 0,65 €/kg C. As cotações mais frequentes de vitelo fêmea e vitelo macho, 3 a 6 meses, cruzado Charolês, diminuíram 250 €/U e 350 €/U, respetivamente.

Área de mercado Viseu: As cotações mais frequentes de novilho e novilha, 12 a 24 meses, cruzado charolês, diminuíram 0,70 €/kg C. As cotações mais frequentes de novilho e novilha, 12 a 24 meses, Turina, diminuíram 0,50 €/kg C.

REGIÃO RIBATEJO E OESTE

Área de mercado Ribatejo: As cotações mais frequentes de novilho e novilha, 12 a 24 meses, Turina, diminuíram 0,20 €/kg C e 0,50 €/kg C, respetivamente.

Observação: De acordo com o N.º III, Parte I, Anexo VII do Regulamento (EU) N.º 1308/2013 do Parlamento Europeu de 17 de dezembro de 2013, a carne de vitelo (macho ou fêmea) é denominada:

- a) Vitela, V, quando 6 meses ≤ Idade < 8 meses; b) Vitelão, Z, quando 8 meses ≤ idade < 12 meses).

Nota: kg C: kg Carcaça; kg V: kg Vivo; U: Unidade

Fonte: SIMA/CCDR de cada região

Na bolsa de bovino Montijo, as cotações de novilho e novilha diminuíram 0,08 €/kg C. As cotações de vaca e de vitela diminuíram 0,10 €/kg e 0,20 €/kg, respetivamente.

COTAÇÃO MÉDIA SEMANAL

PRODUTO (12 M ≤ idade < 24 M)	Cotação Média Semanal(*)				Variação percentual relativa à		
	€/kg Carcaça						
	Semana				Semana		
	27	26	27	27	26	27	27
	2026	2026	2025	triénio 2023-2025	2026	2025	triénio 2023-2025
Novilho cruzado Charolês	6,863	7,038	6,688	5,729	-2,49	2,62	19,78
Novilho Turina	6,250	6,163	5,775	4,933	1,42	8,23	26,69
Novilha cruzada Charolês	6,650	6,883	6,567	5,772	-3,39	1,27	15,21
Novilha Turina	6,113	6,088	5,663	4,933	0,41	7,95	23,90

(*) Continente

Fonte: GPP/SIMA

Semana 27

Bovinos

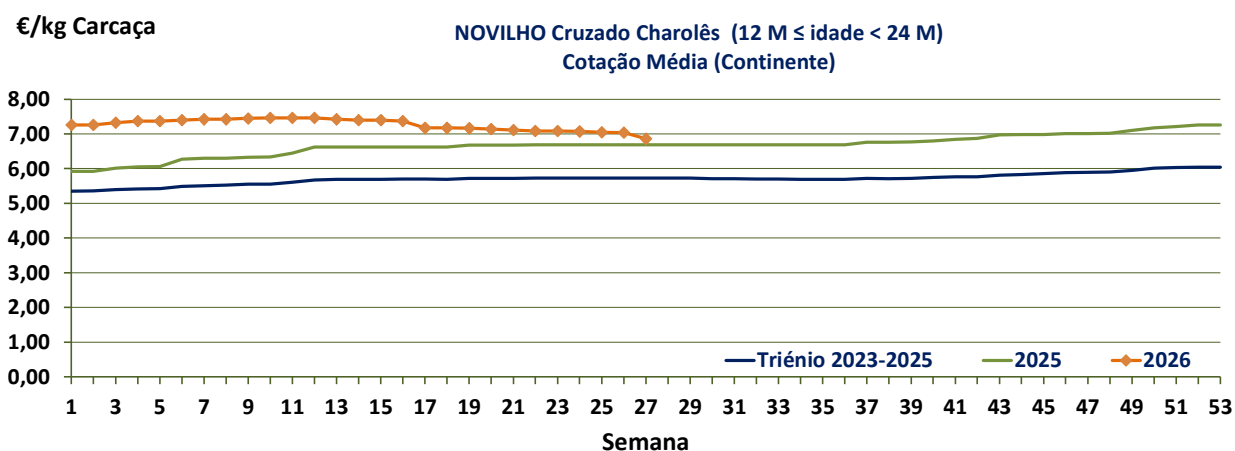
29-06-2026 a 05-07-2026

COTAÇÃO MÉDIA MENSAL

PRODUTO (12 M ≤ idade < 24 M)	Cotação Média Mensal(*) €/kg Carcaça				Variação percentual relativa ao mês		
	junho	maio	junho	junho	maio	junho	junho
	2026	2026	2025	triénio 2023-2025	2026	2025	triénio 2023-2025
Novilho cruzado Charolês	7,023	7,125	6,688	5,728	-1,44	5,01	22,61
Novilho Turina	6,195	6,253	5,775	4,908	-0,93	7,27	26,21
Novilha cruzada Charolês	6,837	6,783	6,567	5,776	0,79	4,11	18,37
Novilha Turina	6,108	6,109	5,663	4,904	-0,03	7,86	24,54

(*) Continente

Fonte: GPP/SIMA

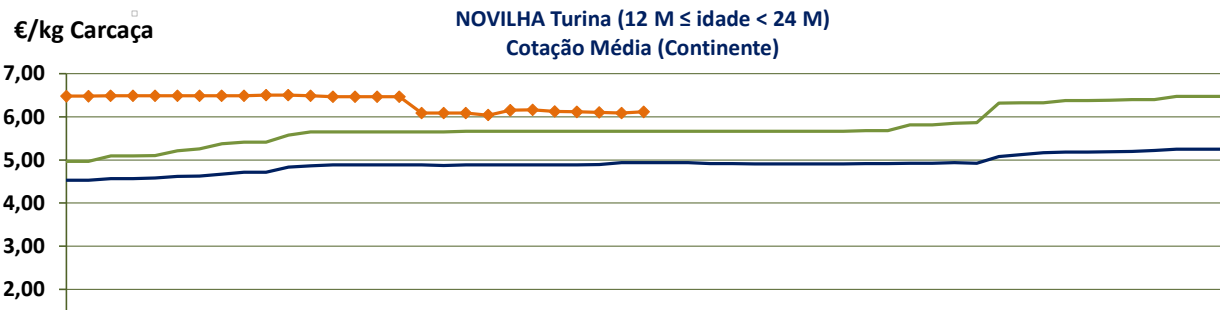
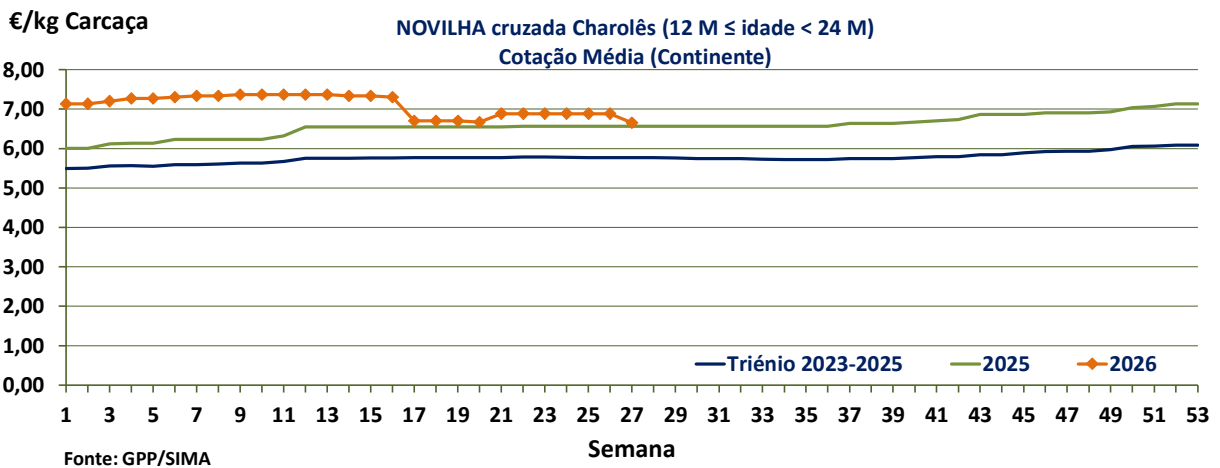
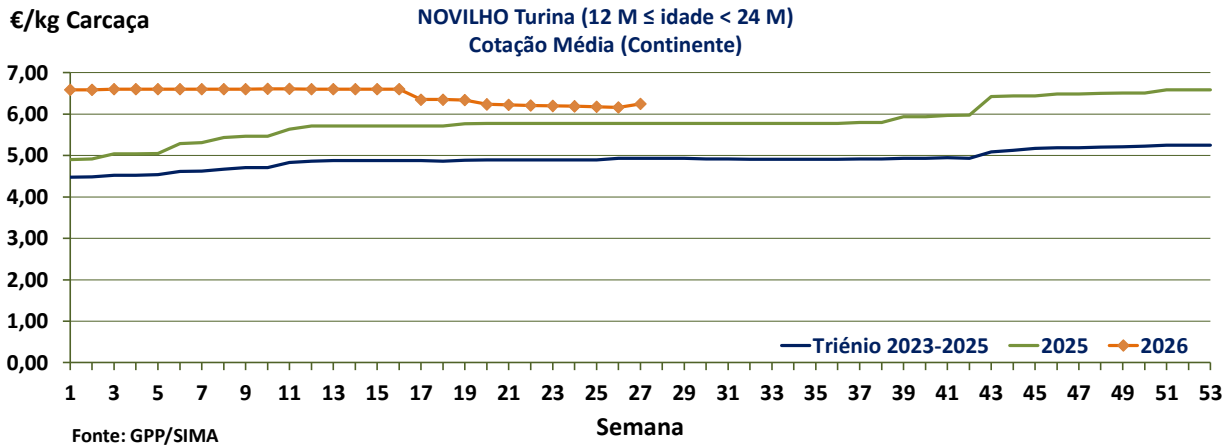


Fonte: GPP/SIMA

Semana 27

Bovinos

29-06-2026 a 05-07-2026



Semana 27

Bovinos

29-06-2026 a 05-07-2026

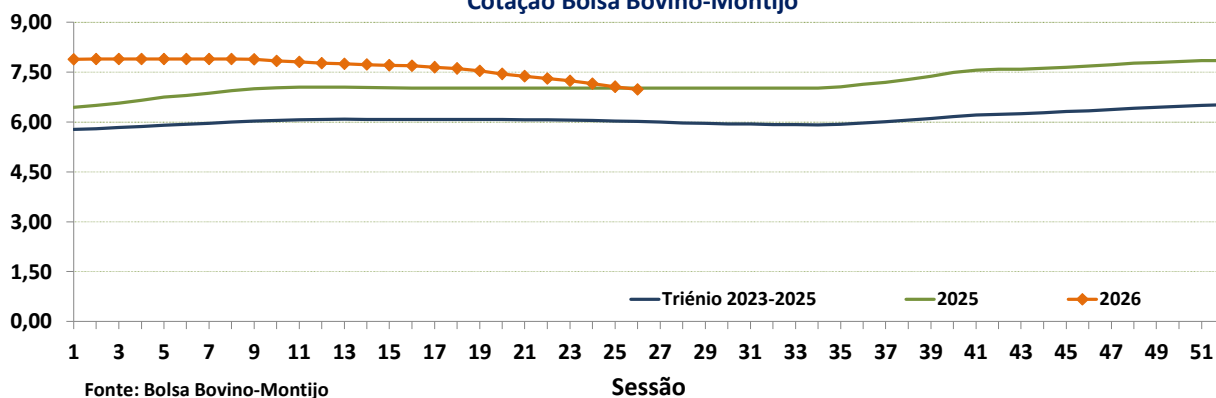
BOLSA BOVINO-MONTIJO

PRODUTO	Cotação -Bolsa Bovino-Montijo				Variação percentual relativa à sessão		
	€/kg Carçaça				02/07/2026		
	Sessão				Sessão		
	26	25	26	26	25	26	26
	02/07/2026	25/06/2026	2025	triénio 2023-2025	25/06/2026	2025	triénio 2023-2025
Novilho-AR	6,98	7,06	7,02	6,02	-1,13	-0,57	16,01
Novilha-ER	7,00	7,08	7,00	6,01	-1,13	0,00	16,47
Vitela-V(*)	8,35	8,55	6,76	6,29	-2,34	23,52	32,82
Vaca-DR	5,10	5,20	4,50	3,83	-1,92	13,33	33,04

(*) Carne de vitelo (macho ou fêmea)

Fonte: Bolsa de Bovino-Montijo

€/kg Carçaça

NOVILHO (AR)
Cotação Bolsa Bovino-Montijo

Fonte: Bolsa Bovino-Montijo

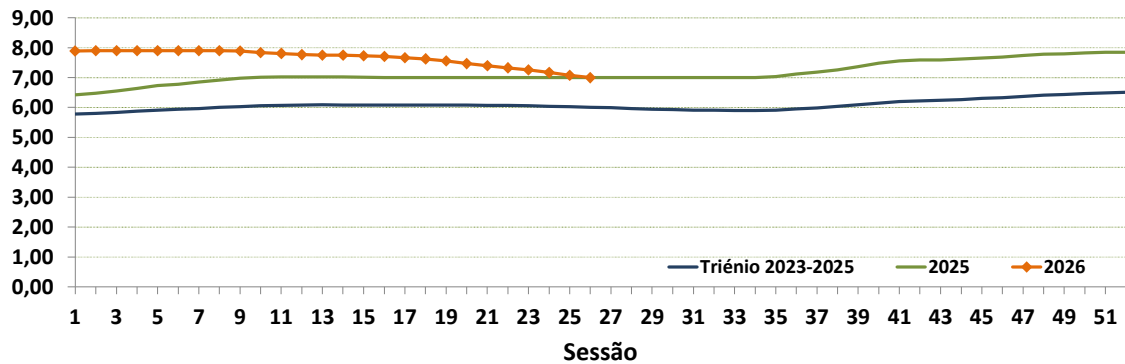
Semana 27

Bovinos

29-06-2026 a 05-07-2026

€/kg Carçaça

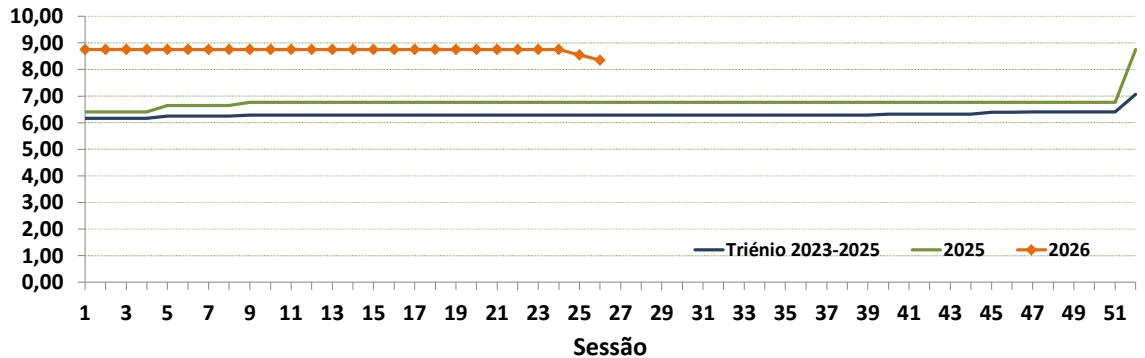
NOVILHA (ER)
Cotação Bolsa Bovino-Montijo



Fonte: Bolsa Bovino-Montijo

€/kg Carçaça

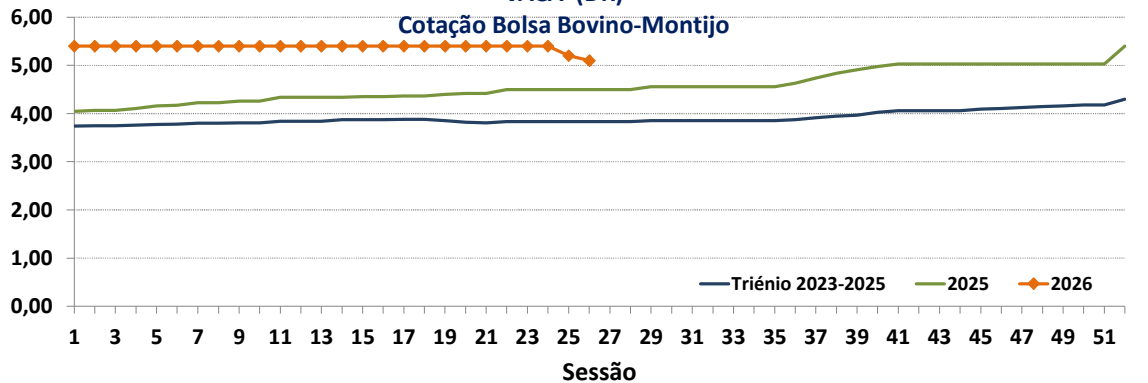
VITELA
Cotação Bolsa Bovino-Montijo



Fonte: Bolsa Bovino-Montijo

€/kg Carçaça

VACA (DR)
Cotação Bolsa Bovino-Montijo



Fonte: Bolsa Bovino-Montijo

Semana 27

Bovinos

29-06-2026 a 05-07-2026

ÍNDICE DE PREÇOS NO PRODUTOR

Portugal

(Base 2020)

PRODUTO	Índice de Preço no Produtor				Variação relativa a (%)		
	março	fevereiro	dezembro	março	fevereiro	dezembro	março
	2026	2026	2025	2025	2026	2026	2025
Bovinos adultos	247,12	261,21	260,35	165,79	-5,39	-5,08	49,06
Vitelos	199,42	197,58	202,01	162,68	0,93	-1,28	22,58
Bovinos	231,23	239,48	238,14	164,75	-3,44	-2,90	40,35

Fonte: INE-Preços-Índice de Preços (valores atualizados em 20 de junho de 2026)

ÍNDICE DE PREÇOS NO PRODUTOR

Continente

(Base 2020)

PRODUTO	Índice de Preço no Produtor				Variação relativa a (%)		
	maio	abril	dezembro	maio	abril	dezembro	maio
	2026 (Po)	2026 (Po)	2025 (Po)	2025 (Po)	2026 (Po)	2025 (Po)	2025 (Po)
Bovinos	164,79	193,72	200,06	170,52	-14,93	-17,63	-3,36

Po: Valor provisório

Fonte: Boletim Mensal de Agricultura e Pescas-INE 20 de junho de 2026

ÍNDICE HARMONIZADO DE PREÇOS NO CONSUMIDOR

Portugal

(Base 2025)

PRODUTO	Índice Harmonizado de Preço no Consumidor				Variação relativa a (%)		
	maio	abril	dezembro	maio	abril	dezembro	maio
	2026	2026	2025	2025	2026	2025	2025
Carne de Bovino	110,78	110,97	107,74	98,07	-0,17	2,82	12,96

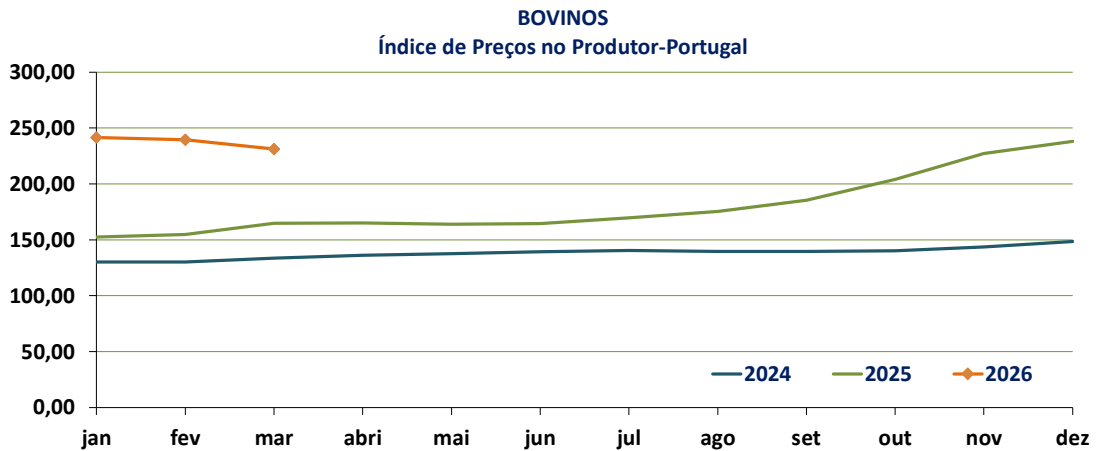
n.d.: não disponível

Fonte: EUROSTAT 22 de junho de 2026

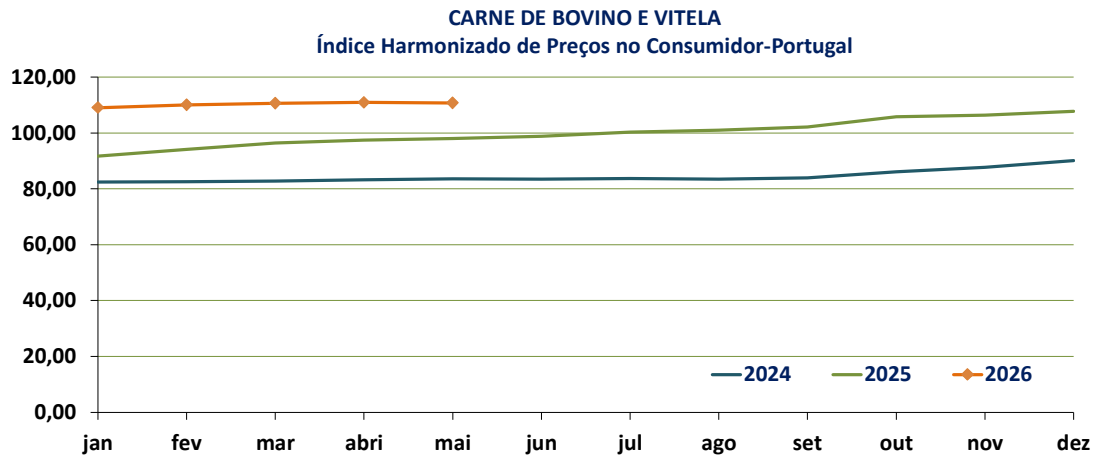
Semana 27

Bovinos

29-06-2026 a 05-07-2026



Fonte: INE-Preços-Índice de Preços-base 2020 (valores atualizados em 20 de junho de 2026)



Fonte: EUROSTAT-base 2025 (22 de junho de 2026)

Semana 27

Bovinos

29-06-2026 a 05-07-2026

PREÇO MÉDIO SEMANAL

27.ª Semana-29/06/2026 a 05/07/2026

Categoria(*)	Classe(*)	Preço Médio (**) €/kg Carcaça					Preço Médio (***) €/100 kg Carcaça	
		Norte	Centro	L Vale do Tejo	Alentejo	Açores	Continente	Portugal
V-Vitela	–	6,94	–	6,47	–	5,77	671,77	661,66
Z Vitelaço	U3	7,25	–	–	–	–	725,00	725,00
	U3	7,25	7,00	–	–	6,30	720,32	690,73
	R2	6,98	6,55	6,59	–	5,85	676,73	642,42
	R3	6,72	7,00	6,95	–	6,10	682,87	664,35
	O2	6,67	6,60	6,51	7,00	5,94	658,36	644,73
	O3	6,79	–	5,80	7,00	6,22	668,50	664,12
A Novilho	U2	6,97	7,54	6,90	–	6,66	705,53	701,43
	U3	7,10	7,32	7,29	7,35	6,35	730,50	723,29
	R2	6,89	7,63	6,99	7,85	5,78	712,89	677,35
	R3	6,81	6,96	7,29	–	6,27	716,68	692,95
	O2	6,70	6,02	6,95	–	5,60	671,17	628,26
	O3	6,38	–	–	–	5,77	638,49	616,03
B	R3	–	7,30	–	–	–	730,00	730,00
C Boi	U2	7,10	–	–	–	–	710,00	710,00
	U3	–	–	–	–	–	–	–
	U4	–	–	–	–	–	–	–
	R3	–	–	–	–	–	–	–
	R4	–	–	–	–	–	–	–
	O3	–	–	–	–	–	–	–
	O4	–	–	–	–	–	–	–
D Vaca	R3	5,78	3,00	–	5,55	4,45	550,01	527,37
	R4	5,65	–	–	–	4,00	565,30	545,63
	O2	5,50	–	–	4,30	4,12	536,74	505,97
	O3	5,39	–	–	6,19	4,65	553,86	530,86
	O4	5,07	–	–	–	4,75	507,17	505,00
	P2	5,02	–	–	3,65	4,00	497,81	438,72
	P3	4,89	–	–	–	3,95	489,33	470,64
E Novilha	U2	7,19	7,52	6,95	–	6,17	724,44	716,03
	U3	7,15	7,74	–	7,82	6,40	769,03	755,42
	R2	6,92	7,45	7,00	–	6,46	702,76	696,83
	R3	6,88	7,48	7,06	7,74	5,77	715,77	689,61
	R4	–	–	7,28	–	6,10	727,58	685,23
	O2	6,44	7,00	–	–	5,45	644,13	618,21
	O3	6,74	7,00	7,23	7,00	5,89	695,37	677,05
	O4	–	–	7,29	–	–	729,00	729,00

n.d. Não disponível

Nota: Preço à entrada no matadouro, isento de IVA

(*) De acordo com a Grelha Comunitária de Classificação de Carcaças: Anexo IV e N.º II, Parte I do Anexo VII, do Regulamento (UE do Parlamento Europeu) N.º 1308/2013 de 17 dezembro de 2013

(**) Regiões: Preço médio ponderado calculado relativamente ao peso

(***) Continente e Portugal: O preço médio resulta da ponderação dos preços médios regionais, sendo que esta ponderação foi calculada com base no abate registado em 2023, atualizada em 22 julho de 2024

Fonte: GPP/SIMA

Semana 27

Bovinos

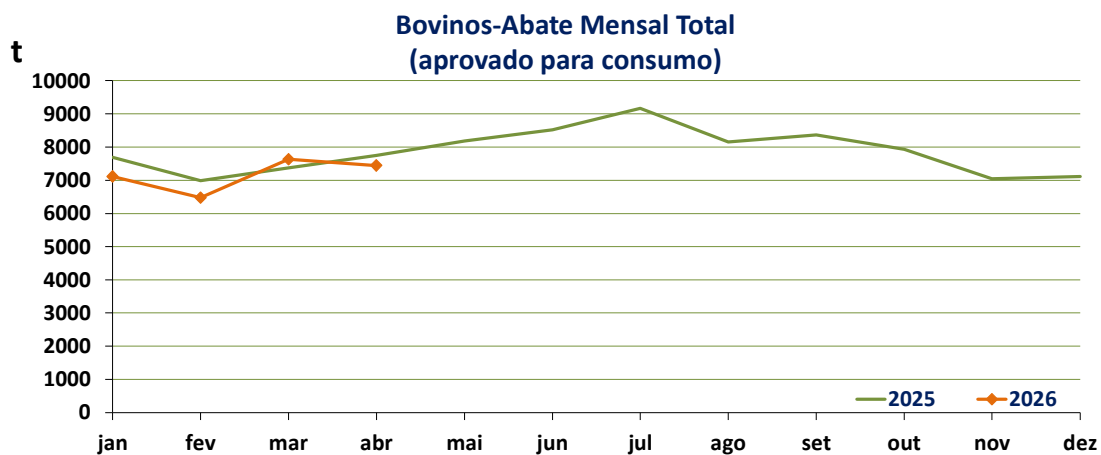
29-06-2026 a 05-07-2026

ABATES APROVADOS PARA CONSUMO
janeiro a abril

Portugal	Unidades (n.º)		Varição (%)	Massa (t)		Varição (%)
	2026	2025	2025/2024	2026	2025	2025/2024
Vitelo - V*	8 064	12 820	-37,10	1172,0	1815,0	-35,43
Vitelão - Z*	20 476	24 798	-17,43	3883,0	4735,0	-17,99
Novilho	35 471	34 804	1,92	11 934,0	11 185,0	6,70
Boi	483	500	-3,40	184,0	193,0	-4,66
Vaca	20 798	23 137	-10,11	6 164,0	6 783,0	-9,13
Novilha	21 323	20 827	2,38	5 335,0	5102,0	4,57
TOTAL	106 615	116 886	-8,79	28 672,0	29 813,0	-3,83

(*)macho e fêmea

Fonte: INE (17 de junho de 2026)



Fonte: INE (17 de junho de 2026)

Semana 27

Bovinos

29-06-2026 a 05-07-2026

PREÇO MÉDIO SEMANAL DE ABATE

PRODUTO (Continente)	Preço Médio Semanal de Abate €/100 kg Carcaça				Variação percentual		
	Semana				Semana		
	27	26	27	27	26	27	27
	2026	2026	2025	triénio 2023- 2025	2026	2025	triénio 2023- 2025
Vitela (V)	671,77	672,10	609,61	533,68	-0,05	10,20	25,88
Vitelão (ZO2)	658,36	665,09	601,31	501,32	-1,01	9,49	31,33
Novilho (AR2)	712,89	720,33	705,99	575,05	-1,03	0,98	23,97
Vaca (DO3)	553,86	557,85	463,24	369,52	-0,72	19,56	49,88
Novilha (ER3)	715,77	713,79	693,01	573,73	0,28	3,28	24,76
Bovinos Média (*)	673,50	687,66	644,08	511,62	-2,06	4,57	31,64

Nota: Preço à entrada no matadouro, isento de IVA

(*) Bovinos: ZO2, AR2, DO3, ER3

Fonte: GPP/SIMA

PREÇO MÉDIO MENSAL DE ABATE

PRODUTO (Continente)	Preço Médio Mensal de Abate €/100 kg Carcaça				Variação percentual		
	junho	maio	junho	junho	maio	junho	junho
	2026	2026	2025	triénio 2023- 2025	2026	2025	triénio 2023- 2025
Vitela (V)	689,59	691,07	598,36	524,20	-0,21	15,25	31,55
Vitelão (ZO2)	685,46	679,36	591,50	503,77	0,90	15,89	36,07
Novilho (AR2)	740,03	748,75	685,27	569,57	-1,16	7,99	29,93
Vaca (DO3)	558,97	549,01	444,46	363,88	1,81	25,76	53,61
Novilha (ER3)	724,13	749,32	685,34	580,96	-3,36	5,66	24,64
Bovinos Média (*)	700,72	680,85	616,91	499,26	2,92	13,59	40,35

Nota: Preço à entrada no matadouro, isento de IVA

(*) Bovinos: ZO2, AR2, DO3, ER3

Fonte: GPP/SIMA

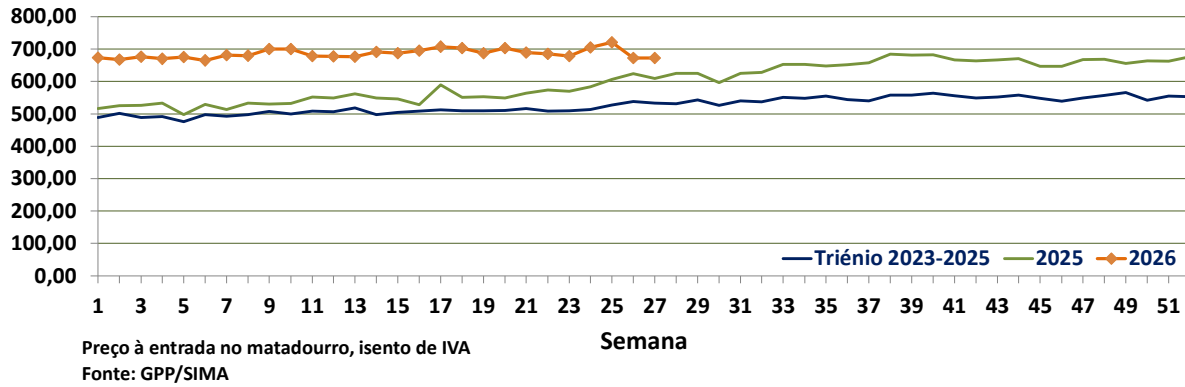
Semana 27

Bovinos

29-06-2026 a 05-07-2026

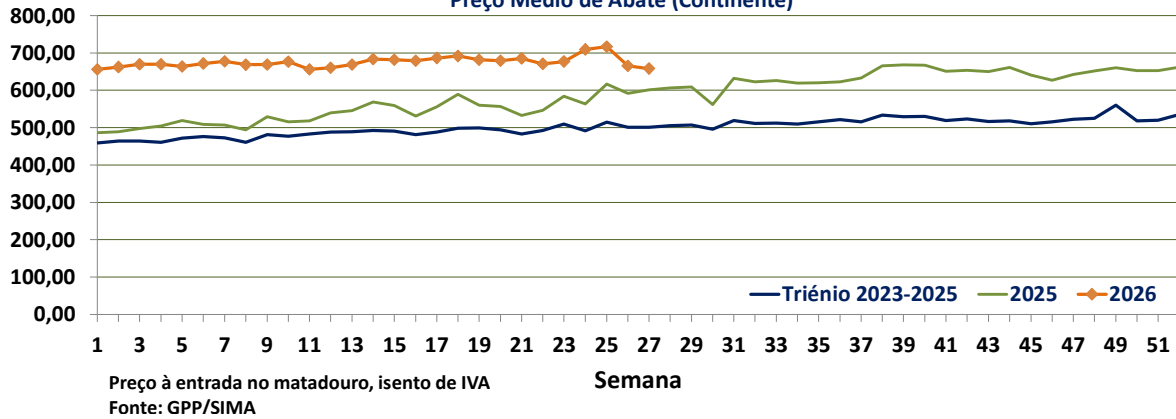
€/100 kg Carçaça

VITELA (V)
Preço Médio de Abate (Continente)



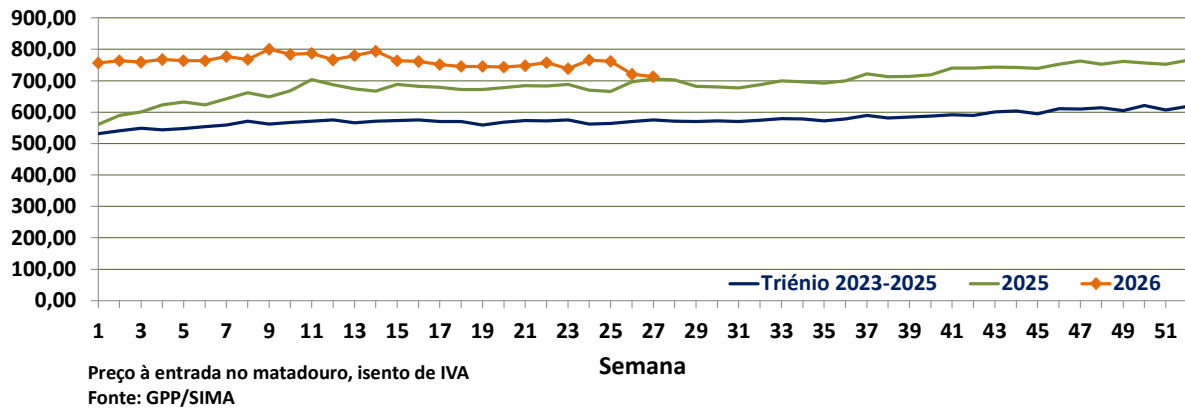
€/100 kg Carçaça

VITELÃO (ZO2)
Preço Médio de Abate (Continente)



€/100 kg Carçaça

NOVILHO (AR2)
Preço Médio de Abate (Continente)



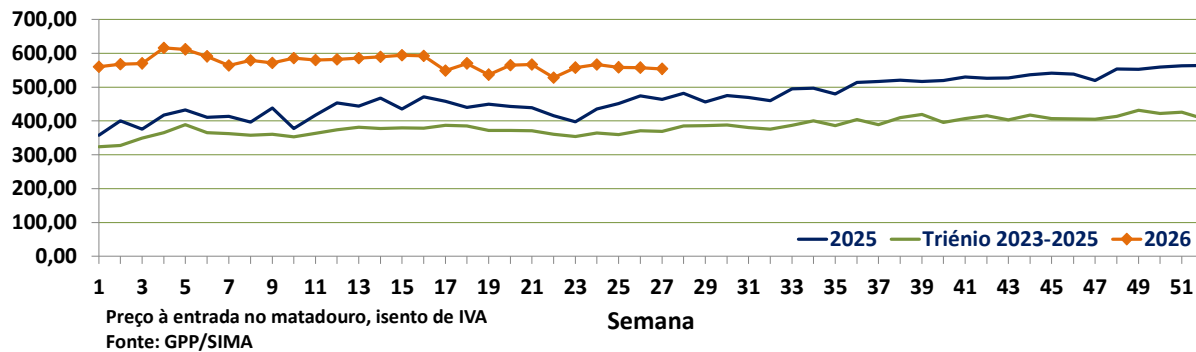
Semana 27

Bovinos

29-06-2026 a 05-07-2026

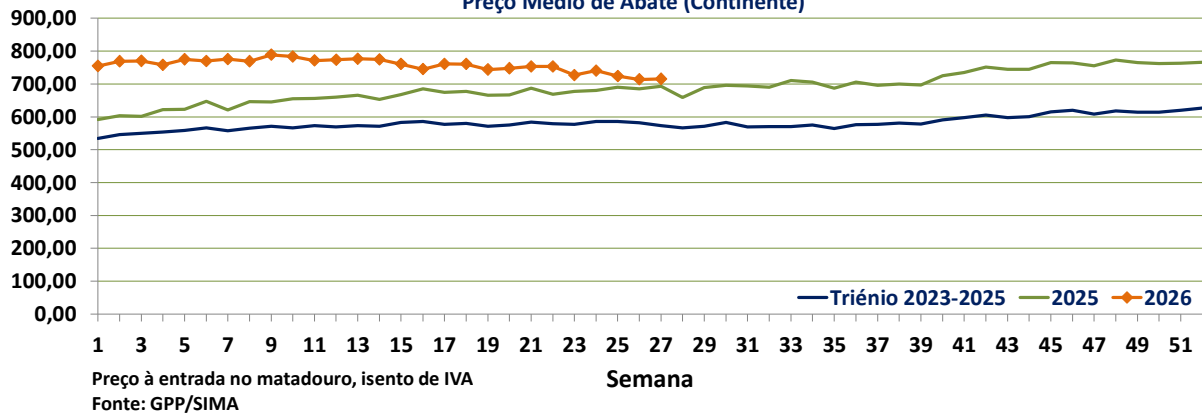
€/100 kg Carçaça

VACA (DO3)
Preço Médio de Abate (Continente)



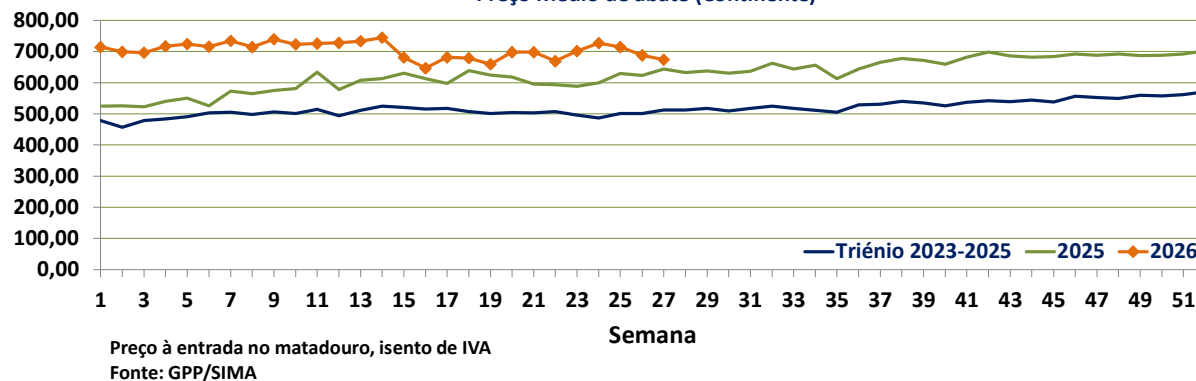
€/100 kg Carçaça

NOVILHA (ER3)
Preço Médio de Abate (Continente)



€/100 kg Carçaça

BOVINOS (ZO2, AR2, DO3, ER3)
Preço Médio de abate (Continente)



Semana 27

Bovinos

29-06-2026 a 05-07-2026

PREÇO MÉDIO SEMANAL- UNIÃO EUROPEIA

I - NOVILHO AR3

País (Ordenação de origem)	Preço Médio Semanal (€/100 kg Carçaça)		Variação (%) Semana 26/Semana 25
	Semana 26 22/06 a 28/06/2026	Semana 25 15/06 a 21/06/2026	
Bélgica (BE)	606,00	608,40	-0,39
Bulgária (BG)	729,63	n.d.	-
República Checa (CZ)	633,55	637,20	-0,57
Dinamarca (DK)	585,43	589,60	-0,71
Alemanha (DE)	647,29	648,70	-0,22
Estónia (EE)	n.d.	n.d.	-
Irlanda (IE)	635,51	624,50	1,76
Grécia (EL)	n.d.	n.d.	-
Espanha (ES)	633,64	643,60	-1,55
França (FR)	666,00	667,00	-0,15
Croácia (HR)	653,02	651,70	0,20
Itália (IT)	n.d.	n.d.	-
Chipre (CY)	n.d.	n.d.	-
Letónia (LV)	n.d.	672,40	-
Lituânia (LT)	561,25	594,50	-5,59
Luxemburgo (LU)	n.d.	n.d.	-
Hungria (HU)	n.d.	732,30	-
Malta (MT)	c	c	-
Países Baixos (NL)	677,00	666,00	1,65
Áustria (AT)	637,64	631,90	0,91
Polónia (PL)	611,09	632,30	-3,35
Portugal (PT)	694,83	695,60	-0,11
Roménia (RO)	661,25	659,90	0,21
Eslovénia (SI)	620,39	610,80	1,57
Eslováquia (SK)	654,65	c	-
Finlândia (FI)	644,87	651,90	-1,08
Suécia (SE)	835,71	861,60	-3,00
UE	655,97	660,80	-0,73

c: Confidencial

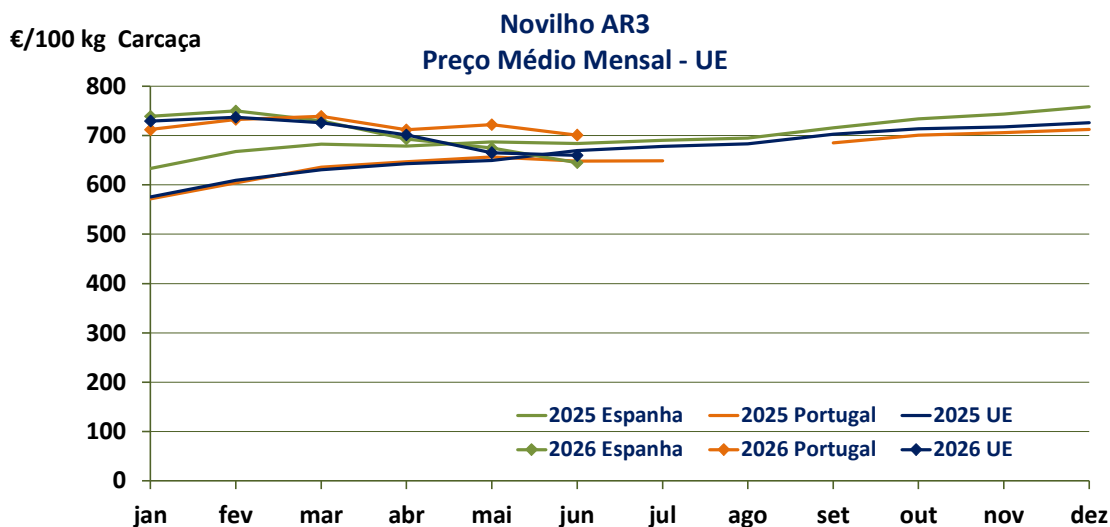
n.d.: Não disponível

Fonte: Comissão Europeia-Observatório do Mercado de Carne-Carne de Bovino-Estatísticas

Semana 27

Bovinos

29-06-2026 a 05-07-2026



Fonte: Comissão Europeia-Observatório do Mercado de Carne-Carne de Bovino-Estatísticas

II - OUTROS BOVINOS-VIVOS

A. VITELLO MACHO DE RECRIA-VIVO
(8 dias a 4 semanas)

A.1 VITELLO MACHO TIPO LEITEIRO-VIVO

País (Ordenação de origem)	Preço Médio Semanal (€/Cabeça)		Variação (%) Semana 26/Semana 25
	Semana 26 22/06 a 28/06/2026	Semana 25 15/06 a 21/06/2026	
Bélgica (BE)	243,83	243,83	0,00
Dinamarca (DK)	327,77	327,78	0,00
Alemanha (DE)	342,66	339,84	0,83
Irlanda (IE)	307,19	293,94	4,51
Espanha (ES)	161,50	161,48	0,01
França (FR)	246,92	263,69	-6,36
Croácia (HR)	n.d.	n.d.	-
Itália (IT)	323,43	323,43	0,00
Países Baixos (NL)	n.d.	317,00	-
Áustria (AT)	307,53	330,55	-6,96
Polónia (PL)	n.d.	n.d.	-
UE	309,14	311,01	-0,60

n.d.: não disponível

Fonte: Comissão Europeia-Observatório do Mercado de Carne-Carne de Bovino-Estatísticas

Semana 27

Bovinos

29-06-2026 a 05-07-2026

A.2. VITELO MACHO PARA CARNE-VIVO

País (Ordenação de origem)	Preço Médio Semanal (€/Cabeça)		Variação (%) Semana 26/Semana 25
	Semana 26	Semana 25	
	22/06 a 28/06/2026	15/06 a 21/06/2026	
Bélgica (BE)	655,83	655,83	0,00
Alemanha (DE)	553,60	535,20	3,44
Irlanda (IE)	454,16	435,44	4,30
Espanha (ES)	292,26	293,01	-0,26
França (FR)	525,85	518,11	1,49
Croácia (HR)	886,04	1008,40	-12,13
Itália (IT)	387,66	387,66	0,00
Países Baixos (NL)	558,00	556,00	0,36
Áustria (AT)	717,96	876,79	-18,11
Polónia (PL)	n.d.	n.d.	-
Roménia (RO)	686,31	641,61	6,97
UE	496,98	493,08	0,79

n.d.: não disponível

Fonte: Comissão Europeia-Observatório do Mercado de Carne-Carne de Bovino-Estatísticas

B. BOVINO PARA CARNE-VIVO

B.1. VITELLO-VIVO (macho e fêmea)

(6 meses ≤ idade < 12 meses)

País (Ordenação de origem)	Preço Médio Semanal (€/kg Vivo)		Variação (%) Semana 26/Semana 25
	Semana 26	Semana 25	
	22/06 a 28/06/2026	15/06 a 21/06/2026	
Bélgica (BE)	5,55	5,55	0,00
Irlanda (IE)	4,21	4,16	1,20
Espanha (ES)	5,40	5,49	-1,64
França (FR)	5,27	5,43	-2,95
Croácia (HR)	5,20	5,25	-0,95
Itália (IT)	5,29	5,29	0,00
Áustria (AT)	3,75	4,38	-14,38
Portugal (PT)	4,50	4,45	1,12
Suécia (SE)	4,52	4,62	-2,34
UE	4,93	5,04	-2,08

n.d.: não disponível

Fonte: Comissão Europeia-Observatório do Mercado de Carne-Carne de Bovino-Estatísticas

Semana 27

Bovinos

29-06-2026 a 05-07-2026

B. BOVINO PARA CARNE-VIVO

B.2. NOVILHO-VIVO
(12 meses ≤ idade < 24 meses)

País (Ordenação de origem)	Preço Médio Semanal (€/kg Vivo)		Variação (%) Semana 26/Semana 25
	Semana 26 22/06 a 28/06/2026	Semana 25 15/06 a 21/06/2026	
Bélgica (BE)	6,96	6,96	0,00
Alemanha (DE)	12,89	12,72	1,34
Irlanda (IE)	3,74	3,67	1,91
França (FR)	4,64	4,72	-1,69
Itália (IT)	5,42	5,41	0,18
Áustria (AT)	4,03	3,85	4,68
Portugal (PT)	4,02	4,27	-5,85
Suécia (SE)	4,36	5,52	-20,93
UE	6,64	6,64	0,05

c: confidencial; n.d.: não disponível

Fonte: Comissão Europeia-Observatório do Mercado de Carne-Carne de Bovino-Estatísticas

B.3. NOVILHA-VIVA
(12 meses ≤ idade < 24 meses)

País (Ordenação de origem)	Preço Médio Semanal (€/kg Vivo)		Variação (%) Semana 26/Semana 25
	Semana 26 22/06 a 28/06/2026	Semana 25 15/06 a 21/06/2026	
Bélgica (BE)	3,15	3,15	0,00
Alemanha (DE)	7,67	7,53	1,86
Irlanda (IE)	3,83	3,67	4,36
França (FR)	4,89	4,95	-1,21
Itália (IT)	5,09	5,08	0,20
Áustria (AT)	3,83	3,91	-2,05
Portugal (PT)	3,73	3,86	-3,37
Suécia (SE)	4,19	5,20	-19,49
UE	5,29	5,29	0,03

c: confidencial; n.d.: não disponível

Fonte: Comissão Europeia-Observatório do Mercado de Carne-Carne de Bovino-Estatísticas

C. VITELLO- (macho e fêmea)
(Abatido idade < 8 meses)

País (Ordenação de origem)	Preço Médio Semanal (€/100 kg C)		Variação (%) Semana 26/Semana 25
	Semana 26 22/06 a 28/06/2026	Semana 25 15/06 a 21/06/2026	
Bélgica (BE)	c	c	-
Alemanha (DE)	c	c	-
França (FR)	795,90	791,52	0,55
Croácia (HR)	791,86	829,30	-4,51
Itália (IT)	653,88	684,75	-4,51
Países Baixos (NL)	724,00	729,00	-0,69
Portugal (PT)	659,20	704,00	-6,36
Eslovénia (SI)	695,82	692,69	0,45
UE	731,33	739,20	-1,06

c: confidencial; n.d.: não disponível

Fonte: Comissão Europeia-Observatório do Mercado de Carne-Carne de Bovino-Estatísticas

Semana 27
Bovinos
29-06-2026 a 05-07-2026

COMÉRCIO INTERNACIONAL
PORTUGAL-MUNDO
BOVINOS VIVOS

n.º

BOVINOS VIVOS	Importação (n.º)		Variação %	Exportação (n.º)		Variação %
	janeiro a abril			janeiro a abril		
	2026	2025	2026/2025	2026	2025	2026/2025
Espécies domésticas, reprodutores de raça pura (vivas)	938	1 133	-17,21	546	931	-41,35
Espécies domésticas, não reprodutores de raça pura (vivas)	18	687	-97,38	20 331	30 310	-32,92
Outros Animais (vivos)	1189	1140	4,30	2 400	3 910	-38,62
TOTAL: Animais vivos	2145	2960	-27,53	23 277	35 151	-33,78

Fonte: INE-Comércio Internacional (2025 e 2026-Valores preliminares atualizados em 09 de junho de 2026)

*Valores em atualização

Massa

BOVINOS VIVOS	Importação (t)		Variação %	Exportação (t)		Variação %
	janeiro a abril			janeiro a abril		
	2026	2025	2026/2025	2026	2025	2026/2025
Espécies domésticas, reprodutores de raça pura (vivas)	232,4	453,0	-48,70	243,6	383,5	-36,48
Espécies domésticas, não reprodutores de raça pura (vivas)	5,1	16,8	-69,75	7 766,0	11 622,6	-33,18
Outros Animais (vivos)	663,4	641,9	3,35	735,8	1474,8	-50,11
SubTotal: Animais vivos	900,8	1111,7	-18,97	8 745,5	13 481,0	-35,13

Fonte: INE-Comércio Internacional (2025 e 2026-Valores preliminares atualizados em 09 de junho de 2026)

Valor

BOVINOS VIVOS	Importação (1000 €)		Variação %	Exportação (1000 €)		Variação %
	janeiro a abril			janeiro a abril		
	2026	2025	2026/2025	2026	2025	2026/2025
Espécies domésticas, reprodutores de raça pura (vivas)	1387,2	1965,4	-29,42	950,0	1310,7	-27,52
Espécies domésticas, não reprodutores de raça pura (vivas)	26,0	100,5	-74,14	40 800,3	50 590,5	-19,35
Outros Animais (vivos)	3240,8	2725,6	18,90	4 457,8	7 361,1	-39,44
SubTotal: Animais vivos	4 654,0	4791,5	-2,87	46 208,1	59 262,3	-22,03

Fonte: INE-Comércio Internacional (2025 e 2026-Valores preliminares atualizados em 09 de junho de 2026)

Semana 27
Bovinos
29-06-2026 a 05-07-2026
**COMÉRCIO INTERNACIONAL-PORTUGAL-MUNDO
CARNES DE BOVINOS**
Massa

CARNES DE BOVINOS	Importação (t)		Variação %	Exportação (t)		Variação %
	janeiro a abril			janeiro a abril		
	2026	2025	2026/2025	2026	2025	2026/2025
Carnes frescas ou refrigeradas	38 436,1	39 239,6	-2,05	5 285,9	6 227,0	-15,11
Carnes congeladas	8 779,7	8 552,6	2,66	1 128,8	763,4	47,87
Miudezas frescas ou refrigeradas	611,4	633,8	-3,55	16,6	21,3	-22,24
Miudezas congeladas	870,0	538,8	61,45	234,8	260,0	-9,72
Carnes salgadas/secas/fumadas	28,6	31,1	-7,78	7,5	6,3	19,01
Sub Total: Carnes	48 725,8	48 996,0	-0,55	6 673,6	7 278,0	-8,31
TOTAL: Animais vivos+Carnes	49 626,6	50 107,6	-0,96	15 419,01	20 758,97	-25,72

Fonte: INE-Comércio Internacional (2025 e 2026-Valores preliminares atualizados em 09 de junho de 2026)

Valor

CARNES DE BOVINOS	Importação (1000 €)		Variação %	Exportação (1000 €)		Variação %
	janeiro a abril			janeiro a abril		
	2026	2025	2026/2025	2026	2025	2026/2025
Carnes frescas ou refrigeradas	339 321,8	302 425,6	12,20	44 681,7	39902,7	11,98
Carnes congeladas	80 809,6	66 828,2	20,92	10 666,4	6729,6	58,50
Miudezas frescas ou refrigeradas	2778,8	2873,7	-3,30	62,7	41,6	50,98
Miudezas congeladas	3316,3	1304,7	154,18	484,1	401,2	20,68
Carnes salgadas/secas/fumadas	294,9	319,1	-7,59	91,5	73,1	25,16
Sub Total: Carnes	426 521,3	373 751,4	14,12	55 986,5	47 148,1	18,75
TOTAL: Animais vivos+Carnes	431 175,3	378 542,8	13,90	102 194,5	106 410,4	-3,96

Fonte: INE-Comércio Internacional (2025 e 2026-Valores preliminares atualizados em 09 de junho de 2026)

 Para aceder a preços de produtos consultar www.gpp.pt/regsima/consulta/

 O SIMA no facebook <http://www.facebook.com/SIMA>
disponibiliza informação essencial para os empresários
agrícolas e outros agentes tomarem as melhores decisões

O conhecimento do mercado é a chave do sucesso!
Coordenação Central

Divisão de Estatística

Direção de Serviços de Estatística

Gabinete de Planeamento, Políticas e Administração Geral

Praça do Comércio, 1149-010 Lisboa

SIMA-SISTEMA DE INFORMAÇÃO DE MERCADOS AGRICOLAS
sima@gpp.pt

tel: 213 234 600