

Newsletter - Ovinos

Semana 22
25-05-2026 a 31-05-2026

DESTAQUE SEMANAL

As cotações médias de borrego 22 kg a 28 kg e > 28 kg, diminuíram 0,13 €/kg V e 0,53 €/kg V, respetivamente. A cotação média de borrego < 12 kg não se alterou relativamente à semana anterior.

REGIÃO ALENTEJO

Área de mercado Alentejo Litoral: As cotações mais frequentes de borrego 22 kg a 28 kg e > 28 kg diminuíram 0,55 €/kg V e 0,70 €/kg V, respetivamente.

Área de mercado Alentejo Norte: As cotações mais frequentes de borrego 22 kg a 28 kg e > 28 kg diminuíram 0,15 €/kg V e 0,50 €/kg V, respetivamente.

Área de mercado Beja: As cotações mais frequentes de borrego 22 kg a 28 kg e > 28 kg diminuíram 0,20 €/kg V e 0,50 €/kg V, respetivamente.

Área de mercado Elvas: As cotações mais frequentes de borrego 22 kg a 28 kg e > 28 kg diminuíram 0,10 €/kg V e 0,45 €/kg V, respetivamente.

Área de mercado Estremoz: A cotação mais frequente de borrego 13 a 21 kg aumentou 0,05 €/kg V. As cotações mais frequentes de borrego 22 kg a 28 kg e > 28 kg diminuíram 0,15 €/kg V e 0,54 €/kg V, respetivamente.

Área de mercado Évora: A cotação mais frequente de borrego 13 a 21 kg aumentou 0,04 €/kg V. As cotações mais frequentes de borrego 22 kg a 28 kg e > 28 kg diminuíram 0,15 €/kg V e 0,50 €/kg V, respetivamente.

REGIÃO BEIRA LITORAL

Área de mercado Coimbra: A cotação mais frequente de borrego < 12 kg aumentou 1 €/kg V. A cotação mais frequente de ovelha refugo aumentou 10 €/Unidade.

Nota: kg V: kg Vivo

Fonte: CCDR/SIMA de cada Região

COTAÇÃO MÉDIA SEMANAL

PRODUTO	Cotação Média Semanal(*)				Variação percentual relativa à		
	€/kg Vivo				semana		
	semana				semana		
	22	21	22	22	21	22	22
2026	2026	2025	triénio 2023-2025	2026	2025	triénio 2023-2025	
Borrego < 12 kg	6,293	6,293	5,943	4,916	0,00	5,89	28,03
Borrego 22 kg a 28 kg	4,360	4,490	5,118	3,897	-2,90	-14,81	11,87
Borrego > 28 kg	3,975	4,507	5,065	3,710	-11,80	-21,52	7,14

(*) Continente

Fonte: GPP/SIMA

Semana 22

Ovinos

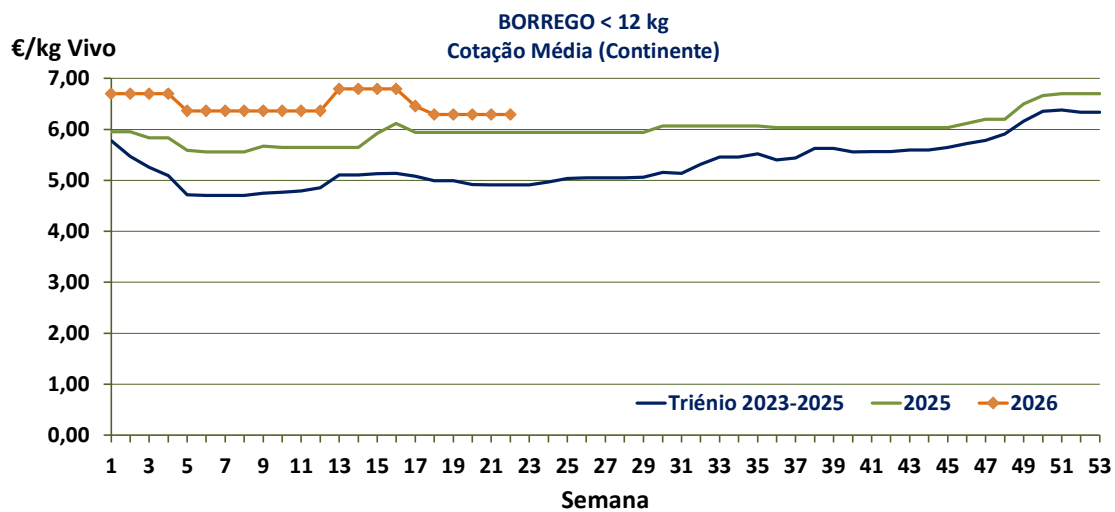
25-05-2026 a 31-05-2026

COTAÇÃO MÉDIA MENSAL

PRODUTO	Cotação Média Mensal(*)				Variação percentual relativa ao mês		
	€/kg Vivo				abril	maio	maio
	maio	abril	maio	maio			
2026	2026	2025	triénio 2023-2025	2026	2025	triénio 2023-2025	
Borrego < 12 kg	6,293	6,585	5,943	4,935	-4,43	5,89	27,52
Borrego 22 a 28 kg	4,535	4,900	5,060	3,876	-7,45	-10,37	17,01
Borrego > 28 kg	4,408	4,643	4,965	3,654	-5,07	-11,22	20,64

(*) Continente

Fonte: GPP/SIMA

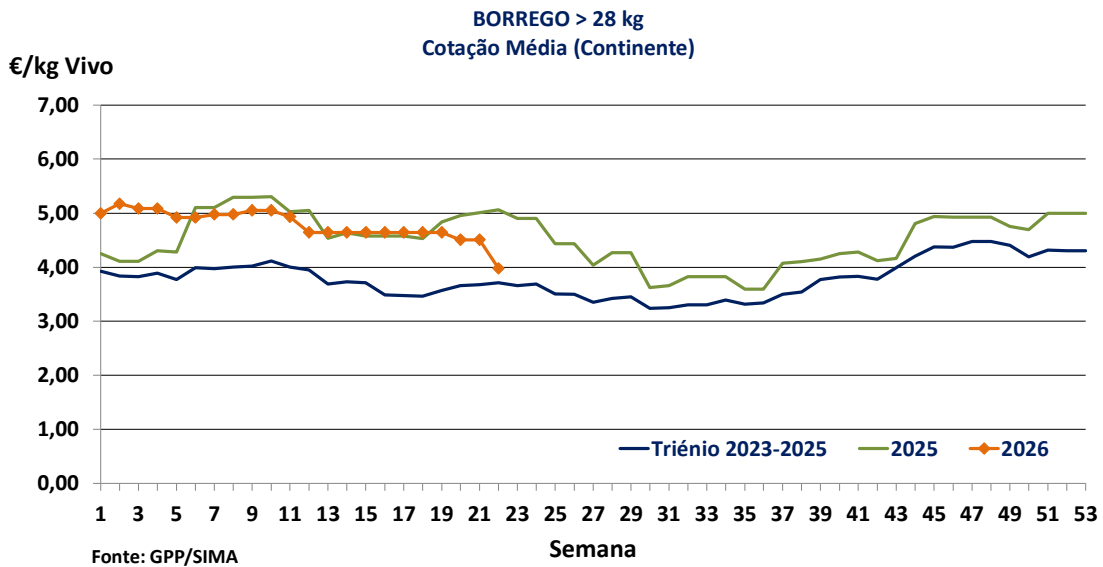
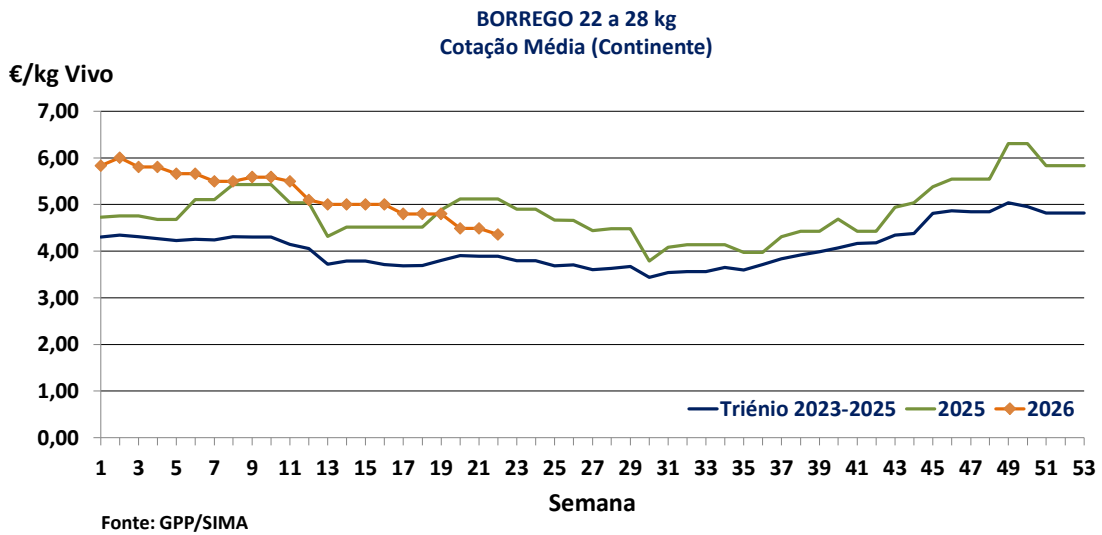


Fonte: GPP/SIMA

Semana 22

Ovinos

25-05-2026 a 31-05-2026



Semana 22

Ovinos

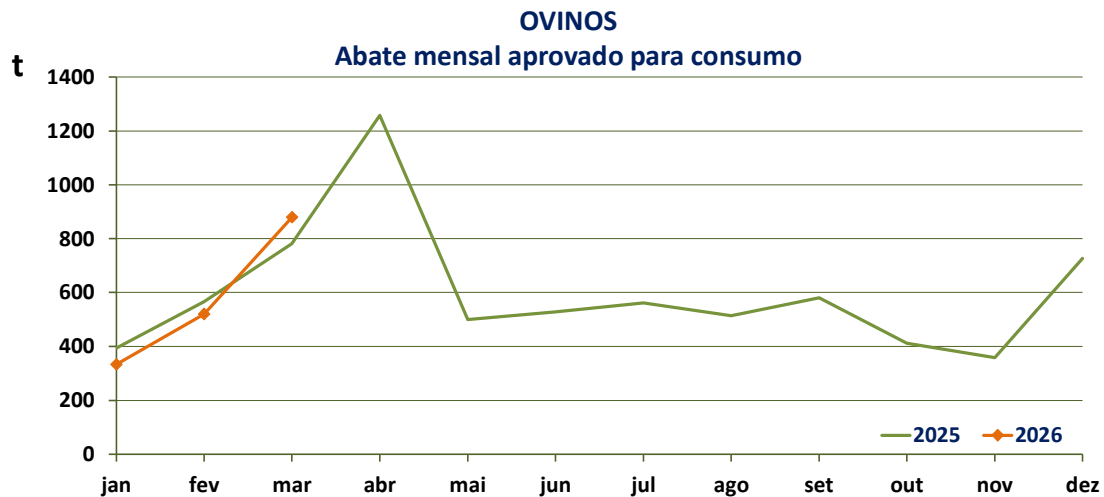
25-05-2026 a 31-05-2026

OVINOS-ABATES APROVADOS PARA CONSUMO
janeiro a março (*)

Portugal	Unidades (n.º)		Variação (%)	Massa (t)		Variação (%)
Animal	2026	2025	2026/2025	2026	2025	2026/2025
Borrego < 10 kg	39 029	29 718	31,33	260,8	193,5	34,77
Borrego > 10 kg	80 025	89 602	-10,69	1217,8	1342,8	-9,31
Adultos	11 905	9 557	24,57	255,4	205,9	24,04
TOTAL	130 959	128 877	1,62	1733,9	1742,2	-0,47

(*) Acumulado

Fonte: INE (2025: Valores atualizados em 15 de maio de 2026)



Fonte: INE (2025: Valor mensal atualizado em 15 de maio de 2026)

Semana 22

Ovinos

25-05-2026 a 31-05-2026

ÍNDICE DE PREÇO NO PRODUTOR

Portugal

(Base 2020)

PRODUTO	Índice de Preço Mensal no Produtor				Variação percentual		
	dezembro	novembro	outubro	dezembro	novembro	outubro	dezembro
	2025	2025	2025	2024	2025	2025	2024
Ovinos e Caprinos	155,49	151,26	153,04	141,04	2,80	1,60	10,25

Fonte: INE-Preços (atualizados em 11 de março de 2026)

ÍNDICE DE PREÇO NO PRODUTOR

Continente

(Base 2020)

PRODUTO	Índice de Preço Mensal no Produtor				Variação percentual		
	Abril	Março	dezembro	Abril	Março	dezembro	Abril
	2026 (Po)	2026 (Po)	2025 (Po)	2025 (Po)	2026 (Po)	2025 (Po)	2025 (Po)
Ovinos e Caprinos	180,84	185,33	191,20	159,50	-2,48	-3,07	16,19

Po - valor provisório

Fonte: INE Boletim Mensal de Agricultura e Pescas (atualizado em 15 de maio de 2026)

ÍNDICE HARMONIZADO DE PREÇO NO CONSUMIDOR

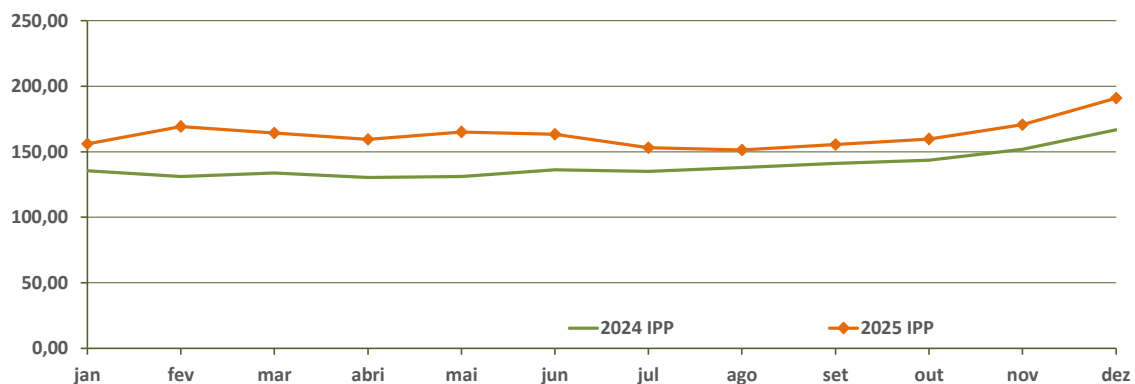
Portugal

(Base 2025)

PRODUTO	Índice Harmonizado de Preço no Consumidor				Variação percentual		
	Abril	Março	dezembro	Abril	Março	dezembro	Abril
	2026	2025	2025	2025	2025	2025	2025
Carnes de Ovinos e Caprinos	115,82	115,30	111,10	159,36	0,45	4,25	-27,32

n.d.: não disponível

Fonte: EUROSTAT (atualizado em 17 maio 2026)

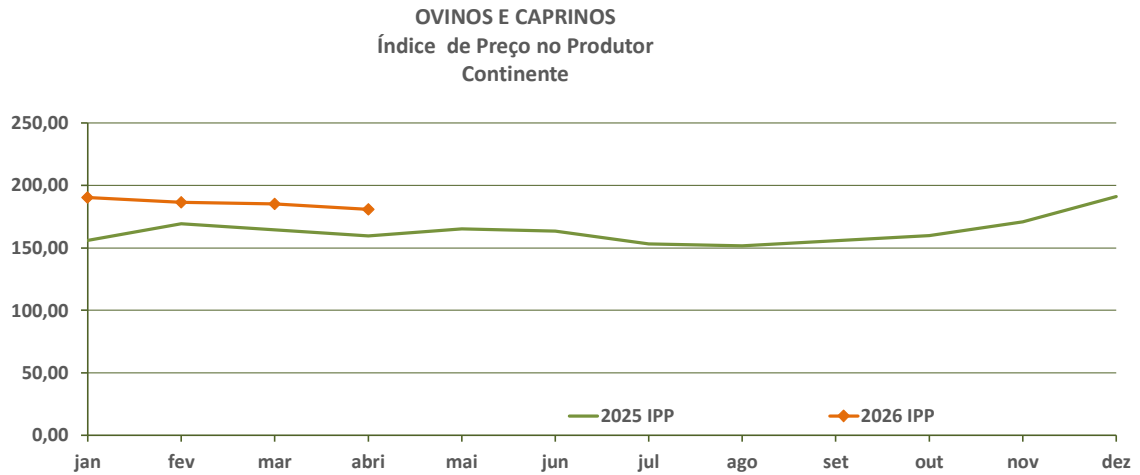
 OVINOS E CAPRINOS
 Índice de Preço no Produtor
 Portugal


Fonte: INE-Preços base 2020 (atualizado em 11 março 2026)

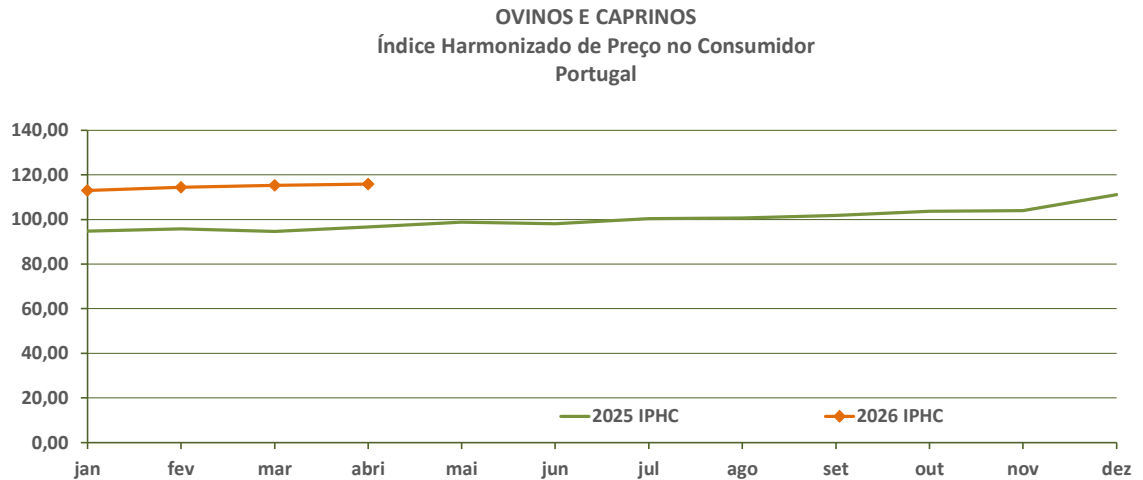
Semana 22

Ovinos

25-05-2026 a 31-05-2026



Fonte: INE-BMAP base 2020 (atualizado em 15 maio 2026)



Fonte: EUROSTAT IHPC-base 2025 (atualizado em 17 maio 2026)

Semana 22

Ovinos

25-05-2026 a 31-05-2026

BORREGO PESADO-PREÇO MÉDIO SEMANAL- UNIÃO EUROPEIA

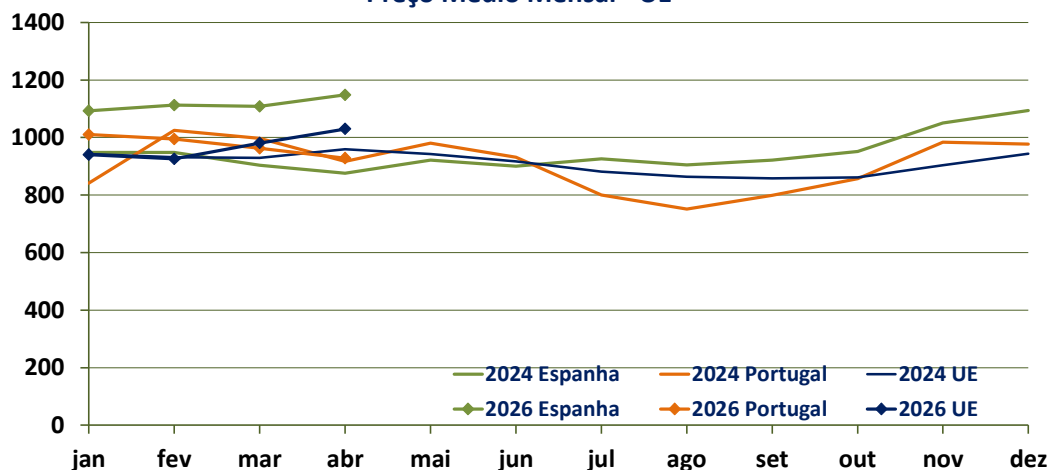
País (Ordenação de origem)	Borrego Pesado-Preço Médio Semanal (€/100 kg Carcaça)		Variação percentual semana 19/semana 18
	Semana 21	Semana 20	
	18-05 a 24-05-2026	11-05 a 17-05-2026	
Bélgica (BE)	975,80	974,00	0,18
Bulgária (BG)	1208,01	(*)	-
Alemanha (DE)	1108,55	1102,33	0,56
Estónia (EE)	(*)	(*)	-
Irlanda (IE)	933,35	918,89	1,57
Espanha (ES)	1116,70	1145,00	-2,47
França (FR)	1055,00	1055,00	0,00
Croácia (HR)	1313,88	1356,91	-3,17
Itália (IT)	826,00	860,00	-3,95
Chipre (CY)	838,00	854,00	-1,87
Letónia (LV)	704,97	818,96	-13,92
Lituânia (LT)	c	c	-
Hungria (HU)	1156,47	1157,50	-0,09
Países Baixos (NL)	c	c	-
Áustria (AT)	772,00	746,00	3,49
Polónia (PL)	957,95	942,56	1,63
Portugal (PT)	901,33	901,33	0,00
Roménia (RO)	833,39	797,01	4,57
Eslovénia (SI)	918,30	890,26	3,15
Finlândia (FI)	625,52	625,52	0,00
Suécia (SE)	923,64	980,74	-5,82
UE	1025,41	1027,00	-0,16

c: Confidencial

(*) Não disponível

Fonte: Comissão Europeia-Produtos de Origem Animal-Carne de Ovino e de Caprino-Preços Semanais

€/100 kg Carcaça

BORREGO PESADO
Preço Médio Mensal - UE

Fonte: Comissão Europeia-Produtos de Origem Animal-Carne de Ovino e de Caprino-Preços mensais

Semana 22

Ovinos

25-05-2026 a 31-05-2026

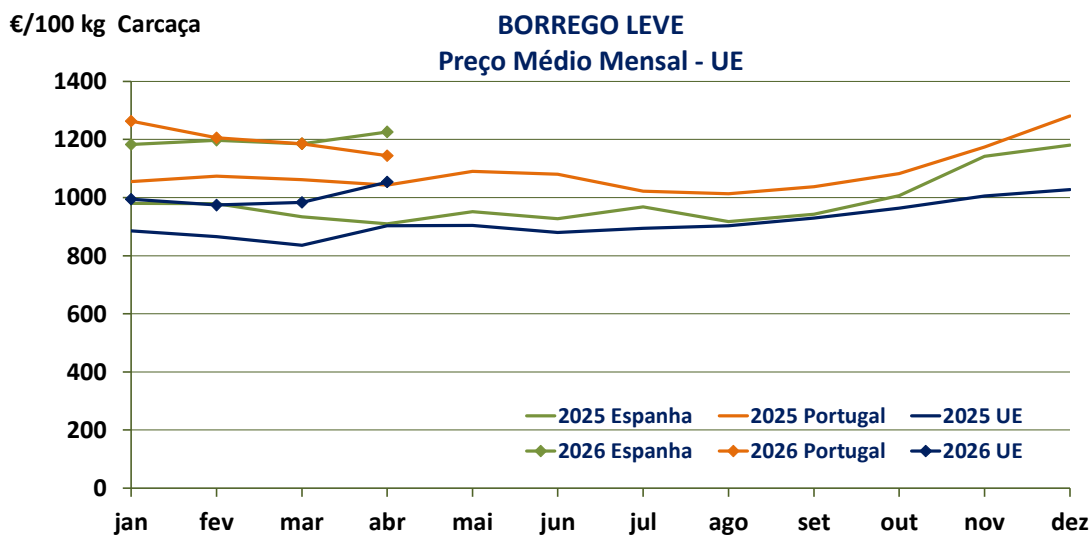
BORREGO LEVE- PREÇO MÉDIO SEMANAL- UNIÃO EUROPEIA

País (Ordenação de origem)	Preço Médio Semanal (€/100 kg Carcaça)		Variação percentual semana 19/semana 18
	Semana 21 18-05 a 24-05-2026	Semana 20 11-05 a 17-05-2026	
Bulgária (BG)	1 066,08	1 268,17	-15,94
Grécia (EL)	(*)	(*)	–
Estónia (EE)	(*)	(*)	–
Espanha (ES)	1168,40	1190,60	-1,86
Croácia (HR)	1327,92	1367,89	-2,92
Itália (IT)	817,00	841,00	-2,85
Letónia (LV)	683,00	720,00	-5,14
Hungria (HU)	c	c	–
Portugal (PT)	1073,23	1073,23	0,00
Eslovénia (SI)	988,00	859,88	14,90
Eslováquia (SK)	(*)	(*)	–
UE	1003,83	1014,84	-1,08

c: Confidencial

(*) Não disponível

Fonte: Comissão Europeia-Produtos de Origem Animal-Carne de Ovino e de Caprino-Preços Semanais



Fonte: Comissão Europeia-Produtos de Origem Animal-Carne de Ovino e de Caprino-Preços mensais

Semana 22
Ovinos
25-05-2026 a 31-05-2026
**COMÉRCIO INTERNACIONAL
PORTUGAL-MUNDO**
n.º

PRODUTO	Importação (n.º)		Variação (%)	Exportação (n.º)		Variação (%)
	janeiro a março			janeiro a março		
	2026	2025		2026	2025	
Ovinos, reprodutores de raça pura	*	*	-	*	*	0,00
Borregos vivos, com idade ≤ 1 ano (exceto reprodutores de raça pura)	*	*	-	*	*	-
Ovinos vivos (exceto reprodutores de raça pura e borregos)	*	*	-	*	*	-
TOTAL: Ovinos vivos	0	0	-	0	0	-

* - Em atualização

Fonte: INE-Comércio Internacional NC8 (2025 e 2026-Valores preliminares: atualizados em 15 de maio de 2026)

Massa

PRODUTO	Importação (t)		Variação (%)	Exportação (t)		Variação (%)
	janeiro a março			janeiro a março		
	2026	2025		2026	2025	
Ovinos, reprodutores de raça pura	0,00	8,51	-100,00	0,37	24,26	-
Borregos vivos, com idade ≤ 1 ano (exceto reprodutores de raça pura)	1540,75	706,72	118,01	3 155,01	3 077,37	2,52
Ovinos vivos (exceto reprodutores de raça pura e borregos)	45,87	46,36	-1,04	9,58	10,57	-9,33
SubTotal: Animais vivos	1586,63	761,59	108,33	3 164,96	3 112,20	1,70
Carne de ovinos Fresca ou Refrigerada	937,71	509,71	83,97	246,78	366,54	-32,67
Carne de ovinos Congelada	775,60	441,16	75,81	51,98	102,43	-49,25
Subtotal: Carnes	1713,31	950,87	80,18	298,76	468,97	-36,29
TOTAL: Animais vivos+Carnes	3 299,94	1 712,46	92,70	3 463,72	3 581,17	-3,28

Fonte: INE-Comércio Internacional NC8 (2025 e 2026-Valores preliminares: atualizados em 15 de maio de 2026)

Valor

PRODUTO	Importação (1000 €)		Variação (%)	Exportação (1000 €)		Variação (%)
	janeiro a março			janeiro a março		
	2026	2025		2026	2025	
Ovinos, reprodutores de raça pura	0,00	24,26	-100,00	2,99	0,00	0,00
Borregos vivos, com idade ≤ 1 ano (exceto reprodutores de raça pura)	7 493,79	3022,67	147,92	18 113,55	17 329,10	4,53
Ovinos vivos (exceto reprodutores de raça pura e borregos)	226,38	313,55	-27,80	23,82	21,58	10,39
SubTotal: Animais vivos	7 720,18	3360,47	129,73	18 140,36	17 350,68	4,55
Carne de ovinos Fresca ou Refrigerada	9 538,14	4 252,27	124,31	3 369,73	4634,91	-27,30
Carne de ovinos Congelada	6 742,67	3 401,39	98,23	333,30	949,41	-64,89
Sub Total: Carnes	16 280,80	7 653,65	112,72	3 703,03	5 584,32	-33,69
TOTAL: Animais vivos+Carnes	24 000,98	11 014,13	117,91	21 843,39	22 935,00	-4,76

Fonte: INE-Comércio Internacional NC8 (2025 e 2026-Valores preliminares: atualizados em 15 de maio de 2026)

 Para preços de produtos consultar www.gpp.pt/regsima/consulta/

 O SIMA no facebook <http://www.facebook.com/SIMA>

disponibiliza informação essencial para os empresários agrícolas e outros agentes tomarem as melhores decisões

O conhecimento do mercado é a chave do sucesso!
Coordenação Central

 Divisão de Estatística **tel: 213 234 600**
 Direção de Serviços de Estatística
 Gabinete de Planeamento, Políticas e Administração Geral
 Praça do Comércio, 1149-010 Lisboa
SIMA-SISTEMA DE INFORMAÇÃO DE MERCADOS
sima@gpp.pt

Newsletter - Caprinos

Semana 22
25-05-2026 a 31-05-2026

DESTAQUE SEMANAL-CAPRINOS

A cotação média de cabrito < 10 kg, nas regiões Beira Interior e Beira Litoral, aumentou 0,33 €/kg V e 0,50 €/kg V, respetivamente.

REGIÃO ALENTEJO

Área de mercado Alentejo Norte: A cotação mais frequente de cabrito < 10 kg, diminuiu 0,30 €/kg V.

Área de mercado Estremoz: A cotação mais frequente de cabrito < 10 kg, diminuiu 0,30 €/kg V.

REGIÃO BEIRA INTERIOR

Área de mercado Sertã: A cotação mais frequente de cabrito < 10 kg, aumentou 1 €/kg V.

REGIÃO BEIRA LITORAL

Área de mercado Coimbra: A cotação mais frequente de cabrito < 10 kg, aumentou 1 €/kg V.

Nota: kg V: kg Vivo

Fonte: CCDR/SIMA de cada Região

COTAÇÃO MÉDIA SEMANAL

Cabrito < 10 kg	Cotação Média Semanal (€/kg Vivo)				Variação percentual		
	Semana				Semana		
	22	21	22	22	21	22	22
Região	2026	2026	2025	triénio 2023-2025	2026	2025	triénio 2023-2025
Terra Fria (Trás-os-Montes)	-	-	6,050	6,517	-	-	-
Beira Interior	7,377	7,043	6,427	5,457	4,73	14,78	35,19
Beira Litoral	6,500	6,000	6,000	5,167	8,33	8,33	25,81

(-) : Não disponível

Fonte: GPP/SIMA

COTAÇÃO MÉDIA MENSAL

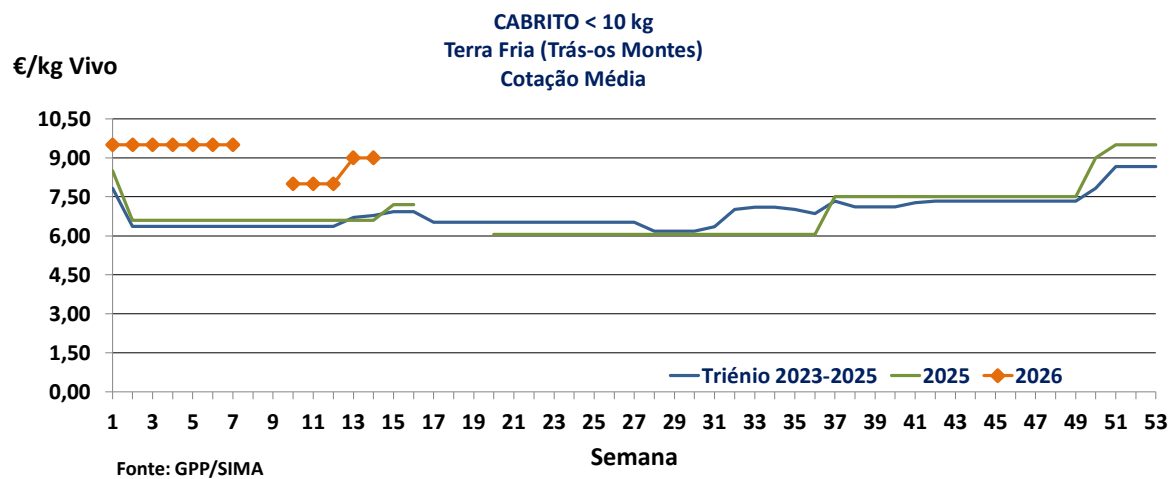
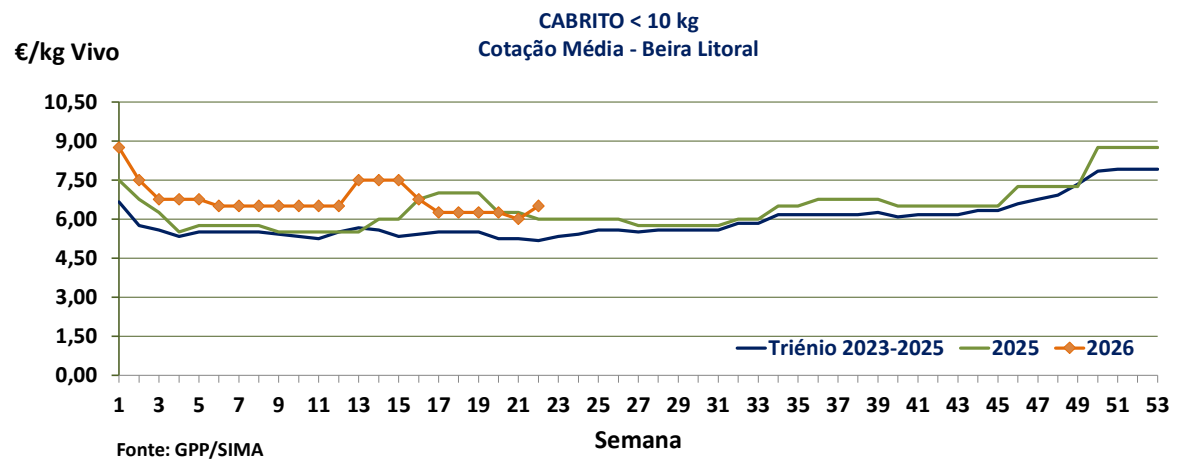
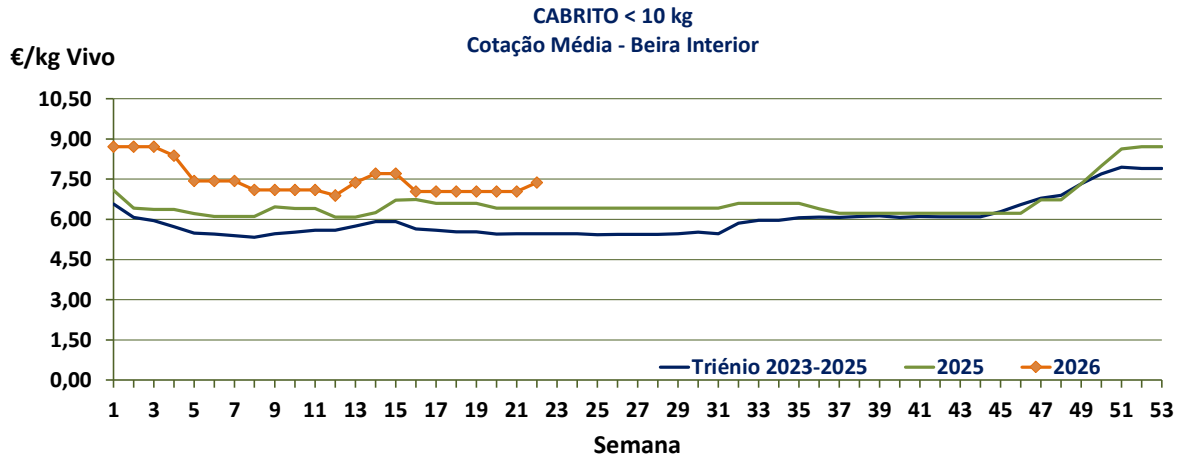
Cabrito < 10 kg	Cotação Média Mensal (€/kg Vivo)				Variação percentual		
	maio	abril	maio	maio	abril	maio	maio
	2026	2026	2025	triénio 2023-2025	2026	2025	triénio 2023-2025
Terra Fria (Trás-os-Montes)	-	-	6,050	6,517	-	-	-
Beira Interior	7,127	7,210	6,468	5,476	-1,15	10,18	30,15
Beira Litoral	6,250	6,688	6,375	5,292	-6,54	-1,96	18,11

Fonte: GPP/SIMA

Semana 22

Caprinos

25-05-2026 a 31-05-2026

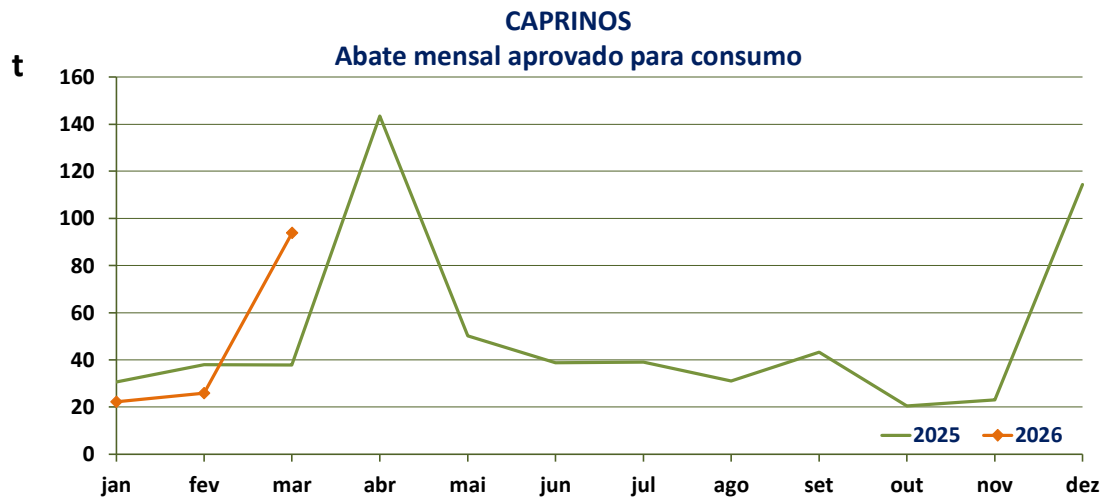


Semana 22
Caprinos
25-05-2026 a 31-05-2026
CAPRINOS-ABATES APROVADOS PARA CONSUMO
janeiro a março (*)

Portugal Animal	Unidades (n.º)		Variação (%)	Massa (t)		Variação (%)
	2026	2025	2026/2025	2026	2025	2026/2025
Cabrito	18 622	11 211	66,10	108,6	64,5	68,43
Adultos	1 882	2 341	-19,61	33,4	41,8	-20,12
TOTAL	20 504	13 552	51,30	142,0	106,3	33,61

(*) Acumulado

Fonte: INE (Valores atualizados em 17 de maio de 2026)



Fonte: INE (Valor mensal atualizado em 17 de maio de 2026)

Semana 22
Caprinos
25-05-2026 a 31-05-2026
**COMÉRCIO INTERNACIONAL
PORTUGAL-MUNDO**

n.º

PRODUTO	Importação (n.º)		Variação (%)	Exportação (n.º)		Variação (%)
	janeiro a fevereiro			janeiro a fevereiro		
	2026	2025	2026/2025	2026	2025	2026/2025
Caprinos reprodutores de raça pura	*	*	–	*	*	0,00
Caprinos vivos (exceto reprodutores de raça pura)	*	*	–	*	*	0,00
TOTAL: Ovinos vivos	0	0	–	0	0	0,00

2025 e 2026 Valores preliminares (atualizados em 15 de maio de 2026)

* - Em atualização; Fonte: INE-Comércio Internacional NC8

Massa

PRODUTO	Importação (t)		Variação (%)	Exportação (t)		Variação (%)
	janeiro a fevereiro			janeiro a fevereiro		
	2026	2025	2026/2025	2026	2025	2026/2025
Caprinos reprodutores de raça pura	0,00	19,57	–	0,00	0,00	0,00
Caprinos vivos (exceto reprodutores de raça pura)	19,68	8,18	58,43	0,00	0,00	0,00
SubTotal: Animais vivos	19,68	27,75	-41,02	0,00	0,00	0,00
Carne de ovinos Fresca ou Refrigerada	642,84	397,75	38,13	1,72	1,20	30,49
Carne de ovinos Congelada	206,17	261,10	-26,64	7,32	5,77	21,16
Subtotal: Carnes	849,02	658,84	22,40	9,04	6,96	22,94
TOTAL: Animais vivos+Carnes	868,70	686,60	20,96	9,04	6,96	22,94

2025 e 2026 Valores preliminares (atualizados em 15 de maio de 2026)

* - Em atualização; Fonte: INE-Comércio Internacional NC8

Valor

PRODUTO	Importação (1000 €)		Variação (%)	Exportação (1000 €)		Variação (%)
	janeiro a fevereiro			janeiro a fevereiro		
	2026	2025	2026/2025	2026	2025	2026/2025
Caprinos reprodutores de raça pura	0,00	180,77	–	0,00	0,00	0,00
Caprinos vivos (exceto reprodutores de raça pura)	130,28	53,73	58,76	0,00	0,00	0,00
SubTotal: Animais vivos	130,28	234,50	-80,00	0,00	0,00	0,00
Carne de ovinos Fresca ou Refrigerada	7 249,36	3 683,29	49,19	11,62	8,32	28,41
Carne de ovinos Congelada	2233,03	2217,37	0,70	94,25	52,77	44,01
Sub Total: Carnes	9 482,40	5 900,66	37,77	105,87	61,09	42,29
TOTAL: Animais vivos+Carnes	9 612,68	6 135,16	36,18	105,87	61,09	42,29

2025 e 2026 Valores preliminares (atualizados em 15 de maio de 2026)

* - Em atualização; Fonte: INE-Comércio Internacional NC8

 Para preços de produtos consultar www.gpp.pt/regsima/consulta/

 O SIMA no facebook <http://www.facebook.com/SIMA>
disponibiliza informação essencial para os empresários agrícolas e outros agentes tomarem as melhores decisões
O conhecimento do mercado é a chave do sucesso!
Coordenação Central
 Divisão de Estatística **tel: 213 234 600**
 Direção de Serviços de Estatística
 Gabinete de Planeamento, Políticas e Administração Ger
 Praça do Comércio, 1149-010 Lisboa
SIMA-SISTEMA DE INFORMAÇÃO DE MERCADOS AGRÍCOLAS
sima@gpp.pt