

Horticultura

DESTAQUE SEMANAL - MERCADOS DE PRODUÇÃO

Na região Entre Douro e Minho, área de mercado Entre Douro e Minho, verificou-se uma redução da oferta, que levou a uma subida das cotações do pepino estufa SP II >250 de 33% e tomate "Cereja" estufa à saída de produção (SP) I não calibrado de 20%. Por outro lado, registou-se um aumento da oferta, o que levou a uma descida das cotações do tomate "Cacho" estufa SP II 67-81 de 39%, batata primor/nova branca grado/médio, beterraba SP em molho, feijão-verde "Riscadinho" SP II e nabiça SP em molho de 20%, couve-flor SP II >11 de 14%, abóbora "Mogango" unidade e couve "Brócolos" SP II não calibrada de 10%.

Na Beira Litoral, área de mercado Beira Litoral, teve início a campanha de produção e comercialização da curgete SP não calibrada de ar livre, pimento verde estufa, tomate "Alongado" estufa, "Coração de boi" estufa e "Sulcado" estufa. Registou-se uma subida da cotação da couve "Brócolos" SP II não calibrada de 20%, devido a uma diminuição da oferta. Subida também, da cotação do alho francês SP II >20 de 17%, resultado de uma menor oferta de qualidade. Por outro lado, um aumento da oferta, fez descer as cotações da curgete SP não calibrada estufa em 25% e do pepino estufa SP II >250 em 14%. Ainda um aumento da oferta associado a uma diminuição da procura, levou a uma desvalorização das cotações da couve "Lombardo" SP II não calibrada de 38% e "Repolho Tipo Coração" SP II >350 de 17%.

Na Beira interior, área de mercado guarda, terminou a campanha de produção da batata de conservação.

Na região Ribatejo Oeste, área de mercado Oeste, a maior parte da comercialização de produtos hortícolas realiza-se em leilão. Verificou-se uma subida da cotação da batata-doce SP não calibrada de 16%, resultado de um ligeiro aumento da procura com oferta baixa. Registou-se uma descida das cotações, devido a uma diminuição da procura associada a uma oferta alta e de pior qualidade, face à semana anterior, do tomate "Redondo" SP médio de 54%, "Cacho" SP de 38% e curgete SP não calibrada de 51%. Também uma menor procura, mas com oferta média, de pior qualidade, fez descer as cotações da couve "Lombardo" SP II não calibrada em 44%, tomate "Chucha" SP médio em 41% e couve-flor SP não calibrada em 22%. A cotação do feijão-verde "Riscadinho" SP desvalorizou 26%, resultado de uma ligeira redução da procura com oferta quase nula e de pior qualidade. Descida ainda para o tomate "Redondo maduro" SP grado em 25%, couve "Repolho Tipo Coração" SP não calibrada em 17% e feijão-verde "Largo" SP em 14%, devido a uma diminuição da procura com oferta média/baixa. Por fim, descida das cotações do tomate "Coração de boi" SP grado em 20% e pepino SP não calibrado em 11%, resultante de uma redução da procura com uma oferta alta.

Na área de mercado Península de Setúbal, teve início a campanha de produção e comercialização da batata primor/nova branca.

Na área de mercado Ribatejo, a oferta de cenoura foi superior à procura, o que levou a uma descida da cotação da cenoura SE II >20 em saco de 15%.

Cotações Médias Nacionais

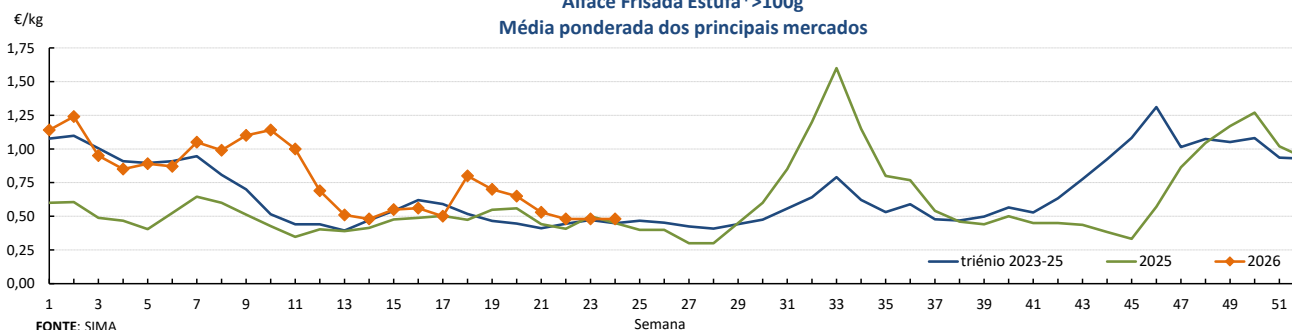
PRODUTOS	MÉDIA DA SEMANA €/kg	VARIÇÃO PERCENTUAL (%)		
		Semana anterior	Semana Homóloga do ano anterior	Semana Homóloga do Triénio 2023-2025
Alface Frisada Estufa	0,48	0,0	6,7	6,9
Alho Francês	0,60	7,1	-17,8	-17,9
Batata Nova	0,61	-12,9	13,0	4,5
Cebola Temporã	0,46	-6,1	-8,0	1,6
Cenoura	0,35	-5,4	59,1	-7,1
Couve Repolho Tipo Coração	0,21	-12,5	-12,9	-29,1
Curgete	0,29	-32,6	-23,7	-36,5
Pimento Verde Estufa	1,15	-14,8	-16,2	-7,8
Tomate Cacho	1,24	-17,9	1,6	9,6
Tomate Sulcado Estufa	0,88	-6,4	12,8	37,1

Fonte: SIMA

Gráficos de cotações mais frequentes

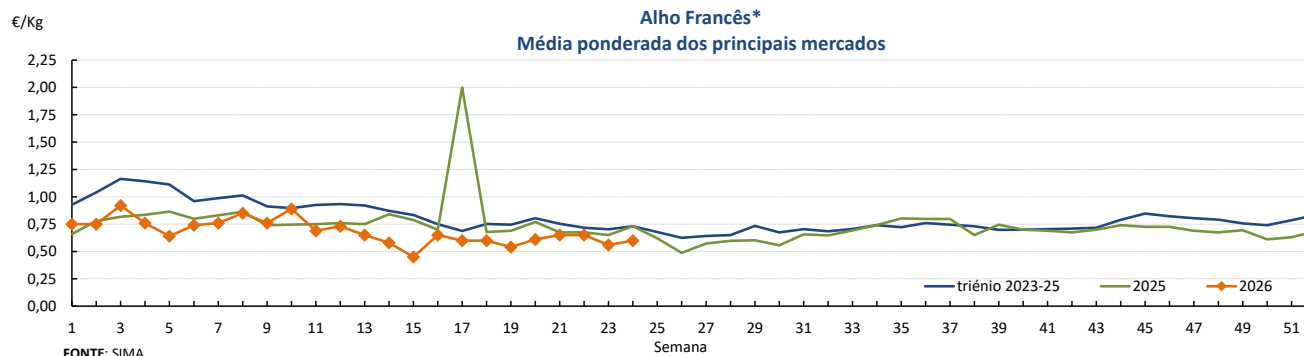
Alface Frisada Estufa*>100g

Média ponderada dos principais mercados



Alho Francês*

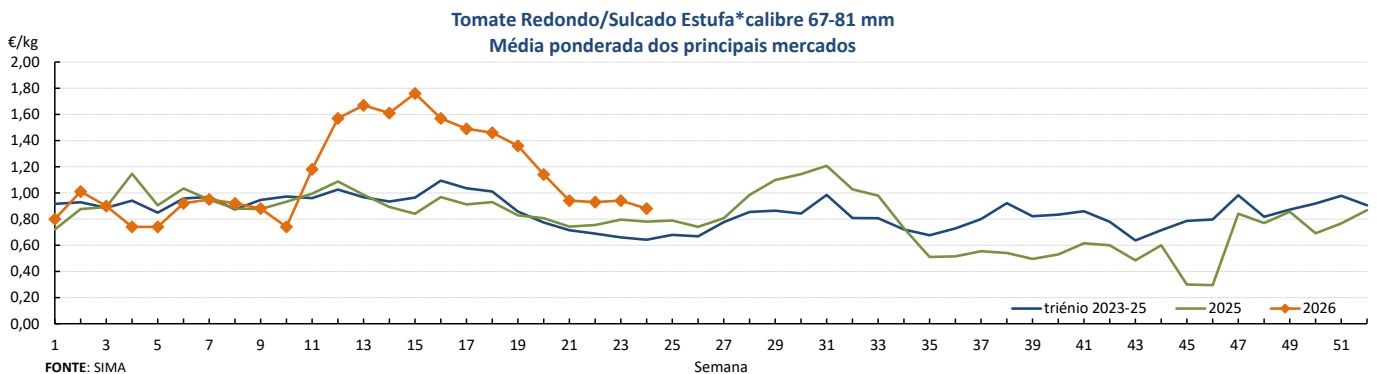
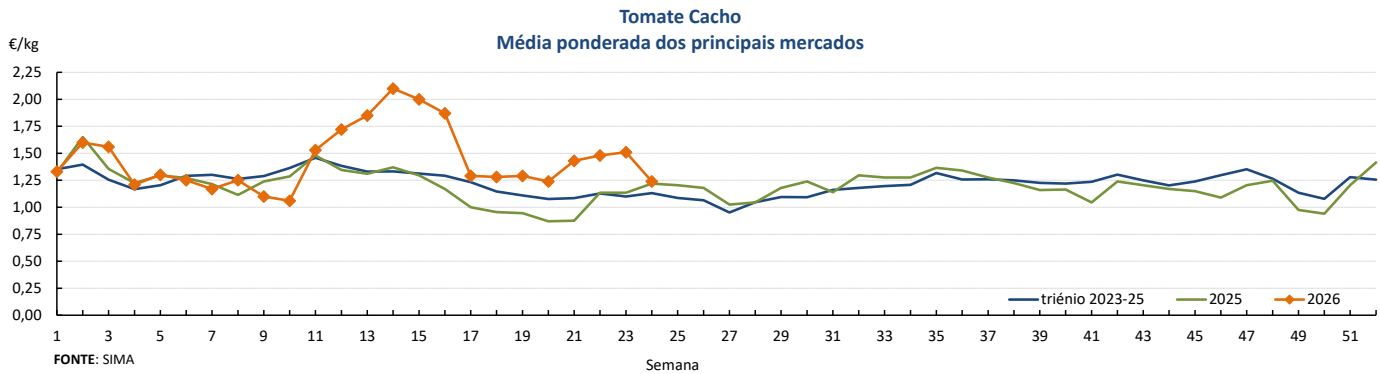
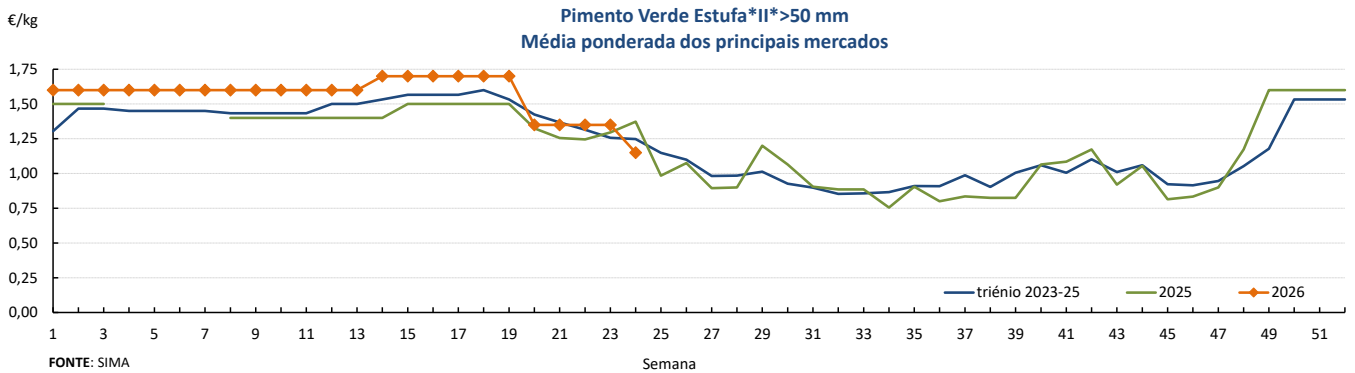
Média ponderada dos principais mercados



Horticultura

08-06 a 14-06-2026

Gráficos de cotações mais frequentes



DESTAQUE SEMANAL - MERCADOS ABASTECEDORES

Mercado Abastecedor da Região de Lisboa (MARL) - apresentou uma diminuição do lado da oferta na generalidade dos produtos cotados, sem comprometer o seu normal abastecimento. Verificou-se uma subida das cotações da alface lisa/roxa estufa categoria II calibre >100 comercializada em caixa de 19%, devido a uma diminuição da oferta. Por outro lado, um aumento da oferta fez descer as cotações do grelo de couve molho em 46%, do grelo de nabo molho em 26%, da couve "Roxa" II não calibrada caixa e tomate "Cacho" II não calibrado caixa em 25%, da curgete II 21-30 caixa em 22%, da batata primor/nova branca grado/médio em saco de 20 kg e couve-flor com folhas I >11 caixa em 18%, da beringela "Alongada" II >40 caixa em 15% e da couve "Repolho Tipo Coração" II >350 caixa em 14%. Quanto aos produtos importados, teve início a campanha de comercialização da cebola temporã de Espanha. Subida para a batata conservação vermelha de França. Descida para o tomate "Cacho", curgete e beringela "Alongada" de Espanha e alho seco película roxa de Espanha e da China.

Mercado Abastecedor do Porto (MAP) - manteve-se bem abastecido na generalidade dos produtos cotados de modo a garantir o seu normal funcionamento. A procura foi boa para a maioria das hortícolas. Maior interesse pela alface, batata, cebola, cenoura, curgete, couves, nabo, nabiças, grelos e tomate. Verificou-se uma subida das cotações, devido a uma redução da oferta, para o tomate "Cereja" categoria I não calibrado comercializado em caixa de 47% e para o feijão-verde "Achatado Direito" estufa II caixa de 40%. As cotações desvalorizaram para o tomate "Cacho" II não calibrado caixa em 29%, "Coração de boi" I não calibrado caixa em 18%, "Alongado" estufa II >56 caixa em 17%, pepino estufa II >250 caixa em 15%, tomate "Sulcado" estufa II 67-81 caixa em 14% e >81 em 13%, abóbora "Mogango" unidade e pimento verde estufa II >50 caixa em 11%, resultado de um aumento da oferta. Quanto aos produtos importados subida para o pimento vermelho estufa de Espanha. Descida para o tomate "Cacho", "Sulcado", "Alongado", pepino estufa e pimento verde estufa de Espanha.

Mercado Abastecedor de Coimbra (MAC) - manteve-se bem abastecido na generalidade dos produtos cotados de modo a garantir o seu abastecimento. Maior interesse por alface, tomate, pepino e feijão-verde. A oferta de couves e grelos continuou reduzida, apresentando melhor qualidade. Continuaram a registar-se dificuldades no funcionamento do mercado, atribuídas à especulação das cotações. As altas temperaturas afetaram a produção de couve, o produto perdeu alguma qualidade, o que levou a uma diminuição da oferta, com valorização da cotação da couve "Brócolos" categoria I não calibrada comercializada em caixa de 13%. Um aumento da quantidade de tomate em mercado, associado a alguma especulação, levou à descida das cotações do tomate "Cereja" I não calibrado caixa em 26% e "Cacho" II não calibrado caixa em 22%. As cotações também desvalorizaram para a nabiça molho em 27%, batata primor/nova vermelha grado/médio caixa em 23% e branca em 17%, couve-flor com folhas I >11 caixa em 20%, curgete II 21-30 caixa em 19% e feijão-verde "Riscadinho" II caixa em 18%, resultado de um aumento da oferta. No caso da curgete o aumento da oferta também se deve ao fato de já haver produção de ar livre. Quanto aos produtos importados subida para o feijão-verde "Achatado Direito" estufa de Marrocos. Descida para o tomate "Cereja", "Cacho" e curgete de Espanha.

Horticultura

08-06 a 14-06-2026

Comércio Internacional (janeiro a março)

PRODUTO	2025		2026		Variação	
	Importações	Exportações	Importações	Exportações	Importações	Exportações
	Tonelada				%	
Abóbora	2 080,1	9 104,0	1 026,5	8 371,9	-51	-8
Acelga e Cardo	1,8	7,5	1,4	6,5	-23	-14,2
Aipo	475,0	170,0	445,9	18,0	-6	-89
Aipo-Rábano	40,7	2,7	44,4	3,9	9	42
Alcachofra	21,1	0,0	71,7	0,0	239	44
Alcaparras	0,1		0,02	0,0		
Alface	2 593,9	5 230,8	4 172,2	2 916,3	61	-44
Alho-francês	568,6	596,3	913,8	569,6	61	-4
Alho seco	3 775,9	105,6	3 356,4	36,8	-11	-65
Batata de conservação	138 570,7	6 192,0	120 329,1	5 661,3	-13	-9
Batata doce fresca	496,0	6 620,6	864,5	5 065,9	74	-23
Batata para fécula	19 029,7	4 304,1	21 485,6	1 618,3	13	-62
Batata semente	18 050,9	2 854,8	9 992,8	1 281,6	-45	-55
Batata temporã	8 232,2	67,5	12 130,2	50,2	47	-26
Beringela	1 008,1	14,1	1 105,6	15,4	10	9
Cebola de consumo	26 858,8	528,0	27 020,5	910,8	1	73
Cebola de semente	1 989,1	0,0	1 217,3	8,3	-39	27 553
Cenoura / Nabo	8 849,6	10 710,2	11 354,6	4 539,5	28	-58
Chalota	10,7	1,7	25,4	3,3	138	92
Chicória	53,1	0,3	65,3	2,7	23	877
Cogumelos do género Agaricus	968,7	234,4	1 043,4	85,6	8	-63
Cogumelos do género Boletus	0,4		0,4		-6	
Cogumelos do género Cantharellus	0,0	10,3	0,1	0,3	306	-97
Cogumelos Matsutake	16,2		35,7		121	
Cogumelos Shiitake	1,5	3,3	3,4	4,7	126	42
Couve branca e Couve Roxa	786,1	4 070,3	2 635,6	1 579,2	235	-61
Couve de Bruxelas	106,9	0,9	123,0	1,3	15	44
Couve-flor e Brócolos	7 555,3	801,2	9 818,3	501,9	30	-37
Curgete	4 811,1	1 669,8	4 441,7	1 951,7	-8	17
Ervilha	702,9	181,1	347,8	130,1	-51	-28
Espargo	241,1	7,2	267,2	0,8	11	-89
Espinafre	571,1	72,0	621,6	47,0	9	-35
Feijão-verde	1 114,2	77,5	2 004,2	49,4	80	-36
Funcho	49,3	11,6	29,6	1,0	-40	-91
Milho doce	291,6	64,4	75,2	75,8	-74	18
Pepino e Pepininho (cornichon)	4 626,6	1 401,9	5 462,4	1 805,7	18	29
Pimento doce ou Pimentão	6 161,7	854,0	5 883,3	1 986,1	-5	133
Rábano	28,9	183,0	40,1	146,0	39	-20
Tomate fresco						
Tomate cacho	1 099,9	19,3	978,2	91,5		
Tomate inteiro	7 896,8	1 110,1	6 823,0	1 311,8		
Tomate outros	8 267,3	4 308,2	12 418,6	8 022,4		
Trufas	1,1	0,1	0,7		-32	
Outras brássicas	8 019,3	15 071,5	5 462,0	7 673,7	-32	-49
Outras hortícolas frescas	4 850,4	3 366,9	4 140,0	1 713,0	-15	-49
Outros legumes de vagem	1 277,0	377,6	1 185,1	277,2	-7	-27
Outras raízes comestíveis	991,7	690,4	1 398,4	190,4	41	-72
Outros cogumelos	361,1	22,7	128,0	15,5	-65	-32
Outros pimentos	228,6	10,1	203,3	19,5	-11	93

Fonte: INE

Horticultura

08-06 a 14-06-2026

Comércio Internacional (janeiro a março)

PRODUTOS	2025		2026		Variação		Saldo 2026 (exportações- importações)
	Importações	Exportações	Importações	Exportações	Importações	Exportações	
	1 000 €				%		1 000 €
Abóbora	1 384,2	6 443,0	1 158,3	5 924,1	-16	-8	4 766
Acelga e Cardo	1,9	10,0	3,7	14,8	91	48	11
Aipo	359,5	114,8	274,0	45,7	-24	-60	-228
Aipo-Rábano	45,2	4,7	58,1	12,7	29	169	-45
Alcachofra	54,0	0,2	393,9	0,3	630	46	-394
Alcaparras	1,1		0,1	0,2	0	0	0
Alface	3 472,2	5 468,5	5 367,0	3 608,6	55	-34	-1 758
Alho-francês	751,1	667,6	1 166,1	642,1	55	-4	-524
Alho seco	10 231,2	376,1	7 166,0	132,6	-30	-65	-7 033
Batata de conservação	44 747,8	3 562,9	32 146,5	3 303,6	-28	-7	-28 843
Batata doce fresca	395,3	6 823,0	708,4	5 163,4	79	-24	4 455
Batata para fécula	4 513,9	2 310,3	3 415,5	810,7	-24	-65	-2 605
Batata semente	13 741,8	2 739,2	7 312,4	1 150,8	-47	-58	-6 162
Batata temporã	2 304,6	39,1	3 514,5	22,6	53	-42	-3 492
Beringela	1 101,7	51,9	1 414,1	40,0	28	-23	-1 374
Cebola de consumo	12 004,0	272,7	11 809,3	575,5	-2	111	-11 234
Cebola de semente	846,1	0,0	985,9	5,2	17	14 436	-981
Cenoura / Nabo	3 170,9	5 823,1	5 180,7	3 084,6	63	-47	-2 096
Chalota	35,9	0,9	83,6	5,1	133	475	-78
Chicória	135,9	1,1	166,7	24,7	23	2 110	-142
Cogumelos do género Agaricus	2 858,9	1 145,8	3 637,2	704,1	27	-39	-2 933
cogumelos do género Boletus	8,6		1,1		-87		-1
cogumelos do género Cantharellus	0,9	169,9	2,9	6,1	236	-96	3
Cogumelos Matsutake	44,6		110,5		148		-110
Cogumelos Shiitake	10,9	24,1	22,5	35,0	106	45	13
Couve branca e Couve Roxa	390,2	3 699,6	1 544,8	2 111,4	296	-43	567
Couve de Bruxelas	219,9	4,9	216,3	3,2	-2	-35	-213
Couve-flor e Brócolos	6 383,6	1 597,0	8 281,1	965,5	30	-40	-7 316
Curgete	3 583,5	1 994,4	6 732,1	2 895,0	88	45	-3 837
Ervilha	410,0	195,1	188,6	239,9	-54	23	51
Espargo	1 095,2	22,5	1 465,4	26,4	34	17	-1 439
Espinafre	1 087,8	246,1	1 446,5	173,3	33	-30	-1 273
Feijão-verde	2 685,7	193,0	2 589,5	141,9	-4	-26	-2 448
Funcho	49,7	30,3	42,8	8,7	-14	-71	-34
Milho doce	471,7	34,9	156,9	37,8	-67	8	-119
Pepino e Pepininho (cornichon)	5 466,3	2 029,8	7 524,6	2 883,4	38	42	-4 641
Pimento doce ou Pimentão	10 306,4	2 343,0	10 601,3	4 902,9	3	109	-5 698
Rábano	36,8	214,1	52,0	163,7	41	-24	112
Tomate fresco							
Tomate cacho	1 406,0	50,2	1 168,6	128,0	0	0	-1 041
Tomate inteiro	10 218,9	2 252,1	9 945,5	1 743,2	0	0	-8 202
Tomate outros	10 103,6	5 608,1	15 805,9	9 670,0	0	0	-6 136
Trufas	142,2	30,0	176,2		24		-176
Outras brássicas	4 853,6	11 111,5	3 844,2	6 870,9	-21	-38	3 027
Outras hortícolas frescas	8 910,7	3 569,4	9 523,6	2 818,6	7	-21	-6 705
Outros legumes de vagem	2 366,6	1 000,4	2 089,9	784,4	-12	-22	-1 305
Outras raízes comestíveis	1 273,5	860,5	1 326,3	246,9	4	-71	-1 079
Outros cogumelos	1 157,0	142,2	645,1	55,9	-44	-61	-589
Outros pimentos	552,2	31,6	759,9	70,5	38	123	-689

Fonte: INE

O conhecimento do mercado é a chave do sucesso!

O SIMA disponibiliza informação essencial para os empresários agrícolas e outros agentes tomarem as melhores decisões

 Para consulta de preços de produtos agrícolas consultar o site: regsima.gpp.pt/regsima/consulta/
Coordenação Central

 Gabinete de Planeamento, Políticas e Administração Geral
 Direção de Serviços de Estatística
 Divisão de Estatística

tel: 213 234 600

SISTEMA DE INFORMAÇÃO DE MERCADOS AGRÍCOLAS
 Praça do Comércio, 1149-010 Lisboa

 e-mail: sima@gpp.pt