

## Horticultura

## DESTAQUE SEMANAL - MERCADOS DE PRODUÇÃO

Na região Entre Douro e Minho, área de mercado Entre Douro e Minho, teve início a campanha de produção e comercialização alface frisada/lisa de ar livre e da beringela "Alongada". Verificou-se um aumento da oferta, o que levou a uma descida das cotações do tomate "Sulcado" estufa à saída de produção (SP) categoria II calibre 67-81 de 43% e calibre >81 de 40%, "Cereja" estufa SP I não calibrado de 39%, "Cacho" estufa SP II 67-81 de 31%, "Coração de Boi" SP grado de 25%, batata primor/nova ranca SP grado/médio de 38%, abóbora "Mogango" SP unidade de 33%, alface frisada estufa SP II >100 de 22%, lisa estufa SP II >100 de 14%, couve-flor SP II >11 de 22% e feijão-verde "Riscadinho" SP II de 13%.

Na Beira Litoral, área de mercado Beira Litoral, teve início a campanha de produção e comercialização da curgete e do pepino. Verificou-se um aumento da oferta, impulsionado pela entrada de produto proveniente de outras zonas de produção, nomeadamente do Oeste e da Póvoa, resultando numa descida das cotações da couve "Repolho Tipo Coração" SP II >350 em 25% e da "Roxa" SP II >350 em 11%.

Na região Ribatejo Oeste, área de mercado Oeste, a maior parte da comercialização de produtos hortícolas realiza-se em leilão. Verificou-se uma subida acentuada das cotações do tomate "Cherry" SP em 144% e mais moderada do tomate "Coração de Boi" SP grado em 19%, devido a uma maior procura com oferta quase nula e produto de melhor qualidade face à semana anterior. Relativamente às descidas, uma diminuição da procura associada a uma menor oferta, que foi média/alta, com produto de qualidade inferior, levou a uma desvalorização das cotações da couve "Brócolos" SP não calibrada de 45%. Por sua vez, a diminuição da procura, com menor oferta, mas baixa e de qualidade inferior, fez baixar a cotação da couve "Lombardo" SP II não calibrada em 43%. Ainda, uma menor procura, mas associada a um aumento da oferta, que foi alta e de qualidade inferior, desvalorizou as cotações da couve-flor SP não calibrada em 35%. A cotação do tomate "Redondo maduro" SP grado teve uma descida de 19%, resultado de uma menor procura, neste caso associada a uma oferta baixa. Descida ainda, para o tomate "Chucha" SP médio de 17%, resultado de uma diminuição da procura com oferta quase nula de qualidade inferior. Por último, descida da cotação, devido a uma procura menor com oferta alta, do tomate "Chucha" SP grado em 15% e do pepino SP não calibrado em 12%.

Na Península de Setúbal, teve início a campanha de produção e comercialização da batata primor/nova vermelha. Verificou-se uma subida da cotação da cebola temporã SP II >70 de 22%, devido a uma maior procura. A cotação da cenoura SP II >20 teve uma descida de 18%, resultado de um aumento da oferta.

## Cotações Médias Nacionais

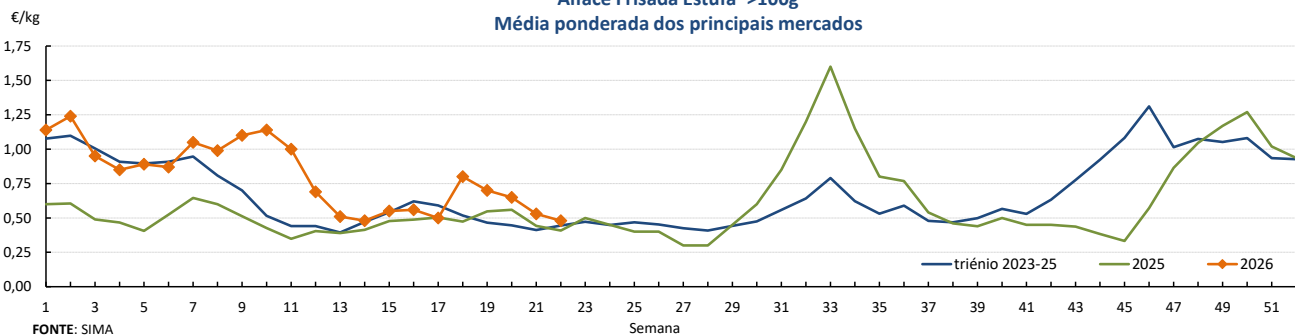
PRODUTOS	MÉDIA DA SEMANA €/kg	VARIÇÃO PERCENTUAL (%)		
		Semana anterior	Semana Homóloga do ano anterior	Semana Homóloga do Triénio 2023-2025
Alface Frisada Estufa	0,48	-9,4	17,6	7,9
Alho Francês	0,65	0,0	-3,7	-9,3
Batata de Conservação Branca	0,60	0,0	71,4	71,4
Batata Nova	0,70	-30,0	12,9	14,7
Cenoura	0,37	-17,8	48,0	-8,3
Couve Repolho Tipo Coração	0,21	-12,5	-25,0	-29,7
Curgete	0,57	-9,5	35,7	1,5
Pimento Verde Estufa	1,35	0,0	8,4	2,7
Tomate Cacho	1,48	3,5	30,4	31,2
Tomate Sulcado Estufa	0,93	-1,1	23,3	34,9

Fonte: SIMA

## Gráficos de cotações mais frequentes

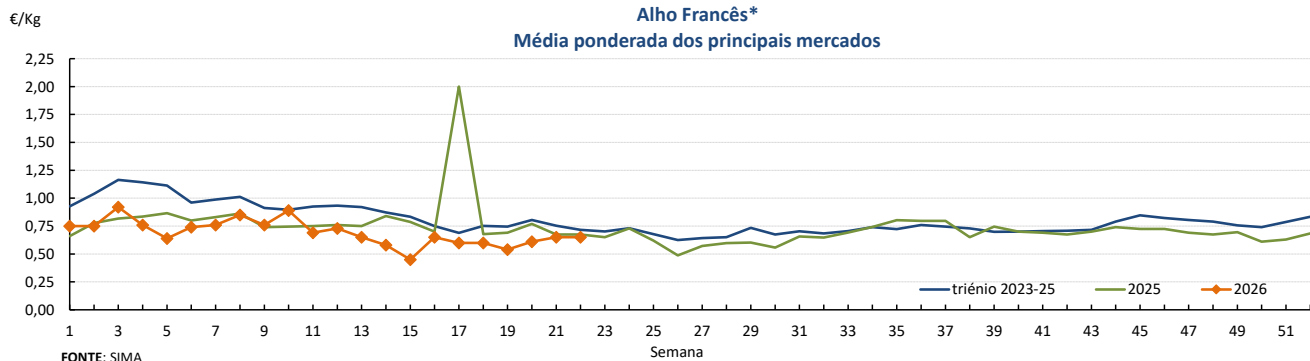
## Alface Frisada Estufa\*&gt;100g

## Média ponderada dos principais mercados



## Alho Francês\*

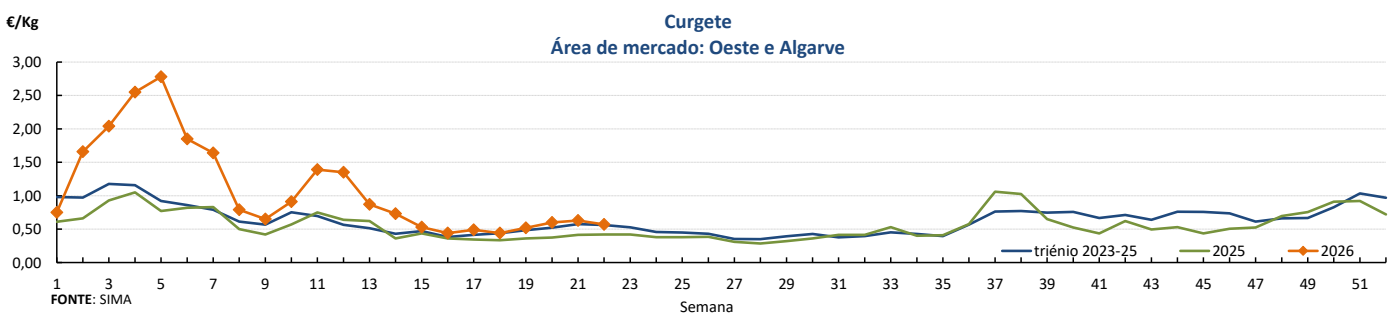
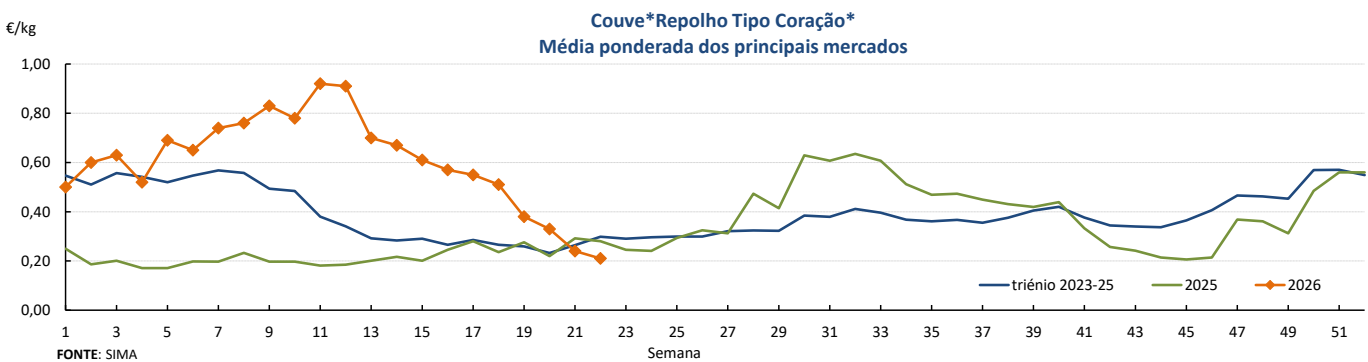
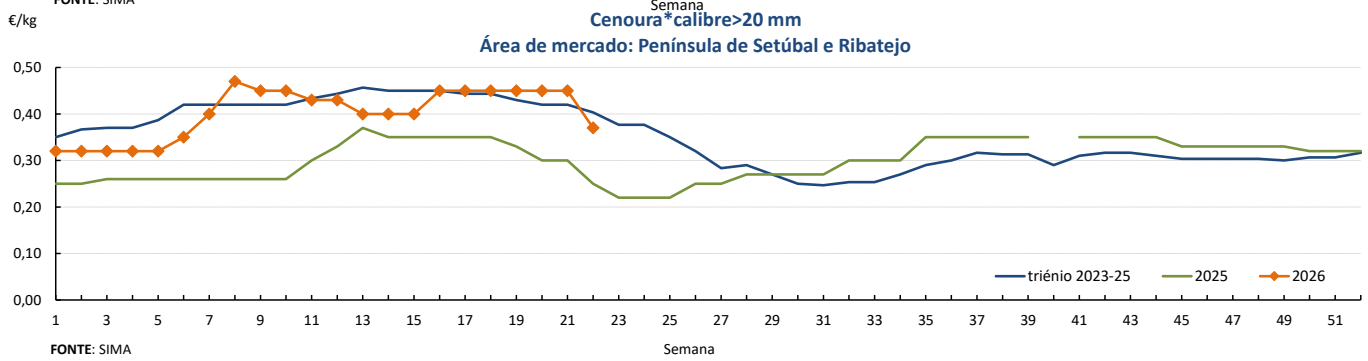
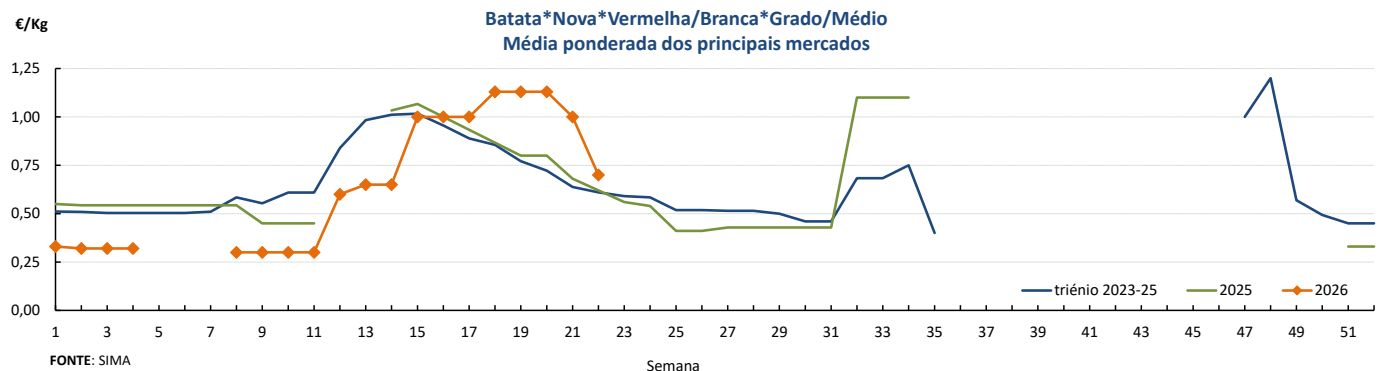
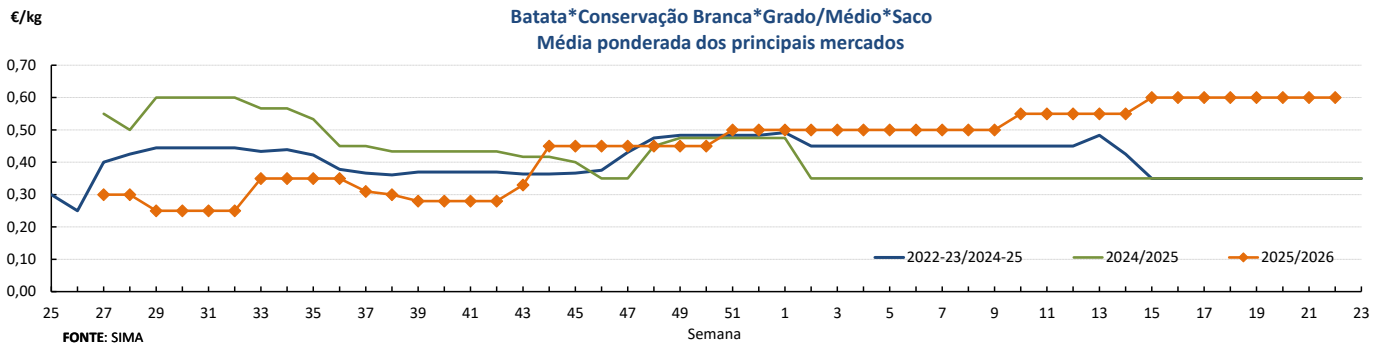
## Média ponderada dos principais mercados



## Horticultura

25-05 a 31-05-2026

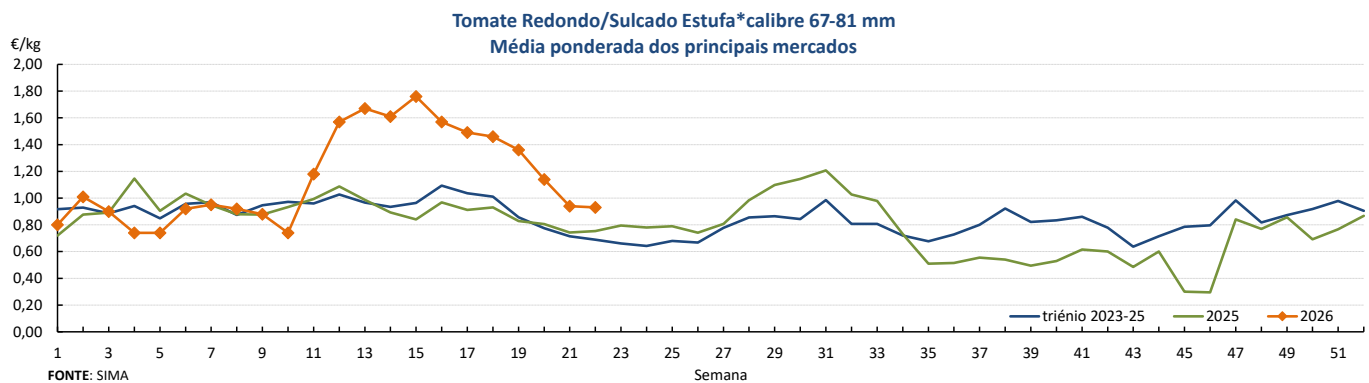
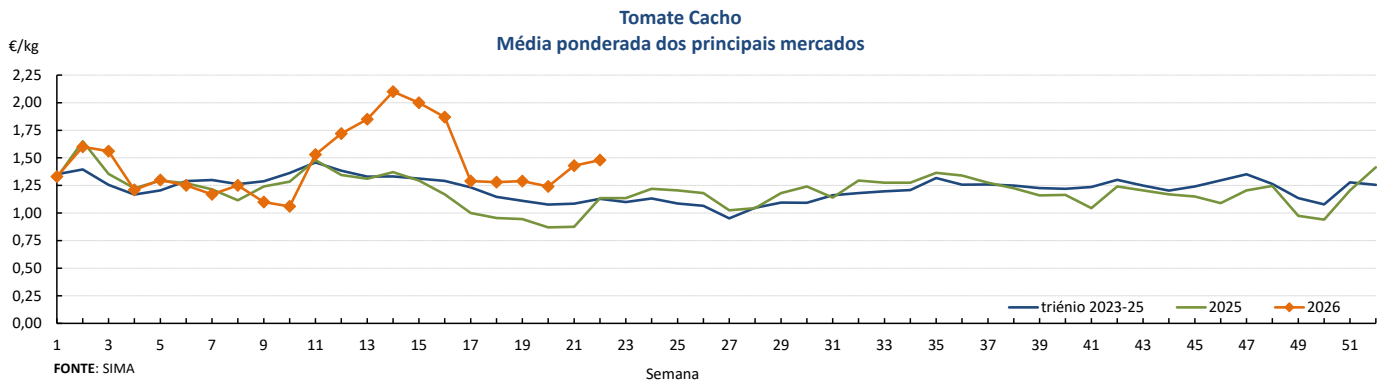
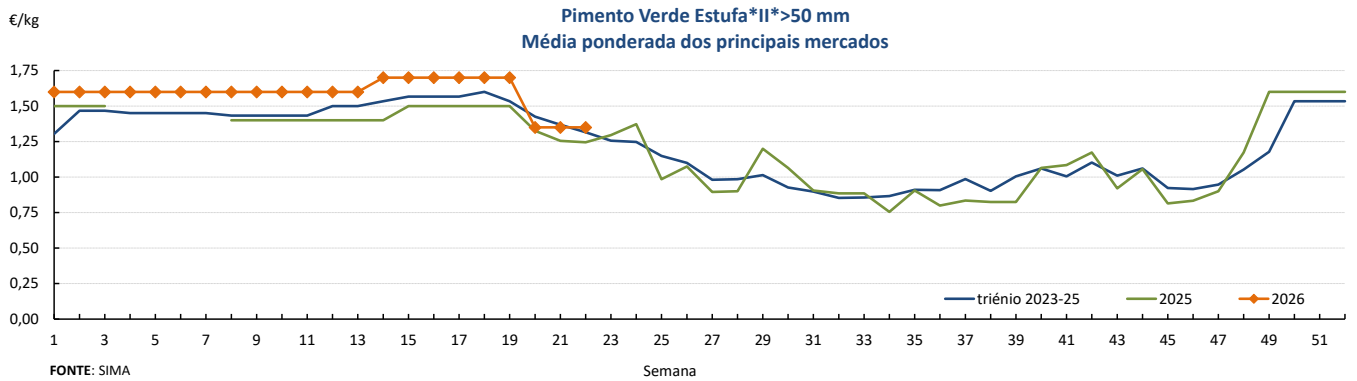
### Gráficos de cotações mais frequentes



## Horticultura

25-05 a 31-05-2026

## Gráficos de cotações mais frequentes



## DESTAQUE SEMANAL - MERCADOS ABASTECEDORES

**Mercado Abastecedor da Região de Lisboa (MARL)** - apresentou uma diminuição do lado da oferta na generalidade dos produtos cotados, sem comprometer o seu normal abastecimento. Teve início a campanha de comercialização da batata primor/nova branca/vermelha. Verificou-se uma redução da oferta, o que levou à subida da cotação da couve "Repolho Liso" categoria II calibre >350 comercializada em caixa, de 33%. Por outro lado, uma maior oferta levou a uma descida das cotações do tomate "Sulcado" estufa II 67-81 caixa de 50%, "Sulcado" estufa II >81 caixa de 48%, "Coração de Boi" I não calibrado caixa de 20%, beringela "Alongada" II >40 caixa de 29% e pepino estufa II >250 caixa de 22%. Descida também das cotações da couve-flor com folhas II >11 caixa de 43%, cebola de conservação II 50-70 saco de 27% e pimento vermelho estufa II >50 caixa de 17%, resultado de uma diminuição da procura. Quanto aos produtos importados, subida para o alho seco "Película Roxa" da China. Descida para o tomate "Redondo" estufa, beringela "Alongada", pepino estufa, pimento vermelho estufa e batata conservação "Agrida" de Espanha, batata conservação branca de França e abóbora "Menina" de Marrocos.

**Mercado Abastecedor do Porto (MAP)** - manteve-se bem abastecido na generalidade dos produtos cotados de modo a garantir o seu normal funcionamento. A procura foi boa para a maioria das hortícolas. Maior interesse pela alface, batata, cebola, cenoura, curgete, couves, nabo, nabijas, grelos e tomate. Verificou-se uma subida da cotação do alho francês categoria II calibre >20 comercializado em caixa de 22%, devido a uma diminuição da oferta. Por outro lado, registou-se um aumento da oferta, que fez desvalorizar as cotações do feijão-verde "Achatado Direito estufa" II caixa em 41%, da abóbora "Mogango" unidade em 31%, do tomate "Coração de Boi" I não calibrado caixa em 24%, curgete II 21-30 caixa, couve-flor com folhas II >11 caixa e tomate "Alongado" estufa II >56 caixa em 21%, do feijão-verde "Riscadinho" II caixa em 17%, do tomate "Sulcado" estufa II 67-81 caixa em 13%, "Sulcado" estufa >81 caixa, "Cereja" I não calibrado caixa, alface frisada/lisa estufa II >100 caixa, couve "Penca" II não calibrada caixa e pepino estufa II >250 caixa, em 12%, e couve "Repolho Tipo Coração" II >350 caixa em 10%. Quanto aos produtos importados descida para o tomate "Cereja", "Sulcado", "Alongado" e pepino estufa de Espanha.

**Mercado Abastecedor de Coimbra (MAC)** - manteve-se bem abastecido na generalidade dos produtos cotados de modo a garantir o seu abastecimento. Maior interesse por alface, tomate, pepino e feijão-verde. A oferta de couves e grelos continuou reduzida, apresentando melhor qualidade. Continuaram a registar-se dificuldades no funcionamento do mercado, atribuídas à especulação das cotações. Teve início a campanha de comercialização da batata primor/nova vermelha. Registou-se um aumento da oferta, que resultou numa descida das cotações do tomate "Rosa" categoria I não calibrado comercializado em caixa de 45%, "Coração de Boi" I não calibrado caixa de 38%, "Cereja" I não calibrado caixa de 18%, "Sulcado" estufa II 67-81 caixa de 13%, "Sulcado" estufa II >81 caixa e "Alongado" estufa II 47-56 caixa de 12%, "Alongado" estufa >56 caixa de 11%, couve "Penca" II não calibrada caixa de 25%, couve-flor com folhas I >11 caixa de 17%, "Lombardo" I não calibrado caixa e batata nova/primor branca grado/médio caixa de 13%, alface frisada/lisa estufa II >100 caixa, curgete II 21-30 caixa, couve "Brócolos" I não calibrada caixa e "Repolho Tipo Coração" I >350 caixa de 10%. Quanto aos produtos importados descida para o feijão-verde "Achatado Direito" estufa de Marrocos, tomate "Cereja", "Sulcado", "Alongado" e curgete de Espanha.

## Horticultura

25-05 a 31-05-2026

## Comércio Internacional (janeiro a março)

PRODUTO	2025		2026		Variação	
	Importações	Exportações	Importações	Exportações	Importações	Exportações
	Tonelada				%	
Abóbora	2 080,1	9 104,0	1 026,5	8 371,9	-51	-8
Acelga e Cardo	1,8	7,5	1,4	6,5	-23	-14,2
Aipo	475,0	170,0	445,9	18,0	-6	-89
Aipo-Rábano	40,7	2,7	44,4	3,9	9	42
Alcachofra	21,1	0,0	71,7	0,0	239	44
Alcaparras	0,1		0,02	0,0		
Alface	2 593,9	5 230,8	4 172,2	2 916,3	61	-44
Alho-francês	568,6	596,3	913,8	569,6	61	-4
Alho seco	3 775,9	105,6	3 356,4	36,8	-11	-65
Batata de conservação	138 570,7	6 192,0	120 329,1	5 661,3	-13	-9
Batata doce fresca	496,0	6 620,6	864,5	5 065,9	74	-23
Batata para fécula	19 029,7	4 304,1	21 485,6	1 618,3	13	-62
Batata semente	18 050,9	2 854,8	9 992,8	1 281,6	-45	-55
Batata temporã	8 232,2	67,5	12 130,2	50,2	47	-26
Beringela	1 008,1	14,1	1 105,6	15,4	10	9
Cebola de consumo	26 858,8	528,0	27 020,5	910,8	1	73
Cebola de semente	1 989,1	0,0	1 217,3	8,3	-39	27 553
Cenoura / Nabo	8 849,6	10 710,2	11 354,6	4 539,5	28	-58
Chalota	10,7	1,7	25,4	3,3	138	92
Chicória	53,1	0,3	65,3	2,7	23	877
Cogumelos do género Agaricus	968,7	234,4	1 043,4	85,6	8	-63
Cogumelos do género Boletus	0,4		0,4		-6	
Cogumelos do género Cantharellus	0,0	10,3	0,1	0,3	306	-97
Cogumelos Matsutake	16,2		35,7		121	
Cogumelos Shiitake	1,5	3,3	3,4	4,7	126	42
Couve branca e Couve Roxa	786,1	4 070,3	2 635,6	1 579,2	235	-61
Couve de Bruxelas	106,9	0,9	123,0	1,3	15	44
Couve-flor e Brócolos	7 555,3	801,2	9 818,3	501,9	30	-37
Curgete	4 811,1	1 669,8	4 441,7	1 951,7	-8	17
Ervilha	702,9	181,1	347,8	130,1	-51	-28
Espargo	241,1	7,2	267,2	0,8	11	-89
Espinafre	571,1	72,0	621,6	47,0	9	-35
Feijão-verde	1 114,2	77,5	2 004,2	49,4	80	-36
Funcho	49,3	11,6	29,6	1,0	-40	-91
Milho doce	291,6	64,4	75,2	75,8	-74	18
Pepino e Pepininho (cornichon)	4 626,6	1 401,9	5 462,4	1 805,7	18	29
Pimento doce ou Pimentão	6 161,7	854,0	5 883,3	1 986,1	-5	133
Rábano	28,9	183,0	40,1	146,0	39	-20
Tomate fresco						
Tomate cacho	1 099,9	19,3	978,2	91,5		
Tomate inteiro	7 896,8	1 110,1	6 823,0	1 311,8		
Tomate outros	8 267,3	4 308,2	12 418,6	8 022,4		
Trufas	1,1	0,1	0,7		-32	
Outras brássicas	8 019,3	15 071,5	5 462,0	7 673,7	-32	-49
Outras hortícolas frescas	4 850,4	3 366,9	4 140,0	1 713,0	-15	-49
Outros legumes de vagem	1 277,0	377,6	1 185,1	277,2	-7	-27
Outras raízes comestíveis	991,7	690,4	1 398,4	190,4	41	-72
Outros cogumelos	361,1	22,7	128,0	15,5	-65	-32
Outros pimentos	228,6	10,1	203,3	19,5	-11	93

Fonte: INE

## Horticultura

25-05 a 31-05-2026

## Comércio Internacional (janeiro a março)

PRODUTOS	2025		2026		Variação		Saldo 2026 (exportações- importações)
	Importações	Exportações	Importações	Exportações	Importações	Exportações	
	1 000 €				%		1 000 €
Abóbora	1 384,2	6 443,0	1 158,3	5 924,1	-16	-8	4 766
Acelga e Cardo	1,9	10,0	3,7	14,8	91	48	11
Aipo	359,5	114,8	274,0	45,7	-24	-60	-228
Aipo-Rábano	45,2	4,7	58,1	12,7	29	169	-45
Alcachofra	54,0	0,2	393,9	0,3	630	46	-394
Alcaparras	1,1		0,1	0,2	0	0	0
Alface	3 472,2	5 468,5	5 367,0	3 608,6	55	-34	-1 758
Alho-francês	751,1	667,6	1 166,1	642,1	55	-4	-524
Alho seco	10 231,2	376,1	7 166,0	132,6	-30	-65	-7 033
Batata de conservação	44 747,8	3 562,9	32 146,5	3 303,6	-28	-7	-28 843
Batata doce fresca	395,3	6 823,0	708,4	5 163,4	79	-24	4 455
Batata para fécula	4 513,9	2 310,3	3 415,5	810,7	-24	-65	-2 605
Batata semente	13 741,8	2 739,2	7 312,4	1 150,8	-47	-58	-6 162
Batata temporã	2 304,6	39,1	3 514,5	22,6	53	-42	-3 492
Beringela	1 101,7	51,9	1 414,1	40,0	28	-23	-1 374
Cebola de consumo	12 004,0	272,7	11 809,3	575,5	-2	111	-11 234
Cebola de semente	846,1	0,0	985,9	5,2	17	14 436	-981
Cenoura / Nabo	3 170,9	5 823,1	5 180,7	3 084,6	63	-47	-2 096
Chalota	35,9	0,9	83,6	5,1	133	475	-78
Chicória	135,9	1,1	166,7	24,7	23	2 110	-142
Cogumelos do género Agaricus	2 858,9	1 145,8	3 637,2	704,1	27	-39	-2 933
cogumelos do género Boletus	8,6		1,1		-87		-1
cogumelos do género Cantharellus	0,9	169,9	2,9	6,1	236	-96	3
Cogumelos Matsutake	44,6		110,5		148		-110
Cogumelos Shiitake	10,9	24,1	22,5	35,0	106	45	13
Couve branca e Couve Roxa	390,2	3 699,6	1 544,8	2 111,4	296	-43	567
Couve de Bruxelas	219,9	4,9	216,3	3,2	-2	-35	-213
Couve-flor e Brócolos	6 383,6	1 597,0	8 281,1	965,5	30	-40	-7 316
Curgete	3 583,5	1 994,4	6 732,1	2 895,0	88	45	-3 837
Ervilha	410,0	195,1	188,6	239,9	-54	23	51
Espargo	1 095,2	22,5	1 465,4	26,4	34	17	-1 439
Espinafre	1 087,8	246,1	1 446,5	173,3	33	-30	-1 273
Feijão-verde	2 685,7	193,0	2 589,5	141,9	-4	-26	-2 448
Funcho	49,7	30,3	42,8	8,7	-14	-71	-34
Milho doce	471,7	34,9	156,9	37,8	-67	8	-119
Pepino e Pepininho (cornichon)	5 466,3	2 029,8	7 524,6	2 883,4	38	42	-4 641
Pimento doce ou Pimentão	10 306,4	2 343,0	10 601,3	4 902,9	3	109	-5 698
Rábano	36,8	214,1	52,0	163,7	41	-24	112
Tomate fresco							
Tomate cacho	1 406,0	50,2	1 168,6	128,0	0	0	-1 041
Tomate inteiro	10 218,9	2 252,1	9 945,5	1 743,2	0	0	-8 202
Tomate outros	10 103,6	5 608,1	15 805,9	9 670,0	0	0	-6 136
Trufas	142,2	30,0	176,2		24		-176
Outras brássicas	4 853,6	11 111,5	3 844,2	6 870,9	-21	-38	3 027
Outras hortícolas frescas	8 910,7	3 569,4	9 523,6	2 818,6	7	-21	-6 705
Outros legumes de vagem	2 366,6	1 000,4	2 089,9	784,4	-12	-22	-1 305
Outras raízes comestíveis	1 273,5	860,5	1 326,3	246,9	4	-71	-1 079
Outros cogumelos	1 157,0	142,2	645,1	55,9	-44	-61	-589
Outros pimentos	552,2	31,6	759,9	70,5	38	123	-689

Fonte: INE

O conhecimento do mercado é a chave do sucesso!



O SIMA disponibiliza informação essencial para os empresários agrícolas e outros agentes tomarem as melhores decisões

 Para consulta de preços de produtos agrícolas consultar o site: [regsim.gpp.pt/regsim/consulta/](https://regsim.gpp.pt/regsim/consulta/)
**Coordenação Central**

Gabinete de Planeamento, Políticas e Administração Geral

Direção de Serviços de Estatística

Divisão de Estatística

tel: 213 234 600

**SISTEMA DE INFORMAÇÃO DE MERCADOS AGRÍCOLAS**

Praça do Comércio, 1149-010 Lisboa

 e-mail: [sima@gpp.pt](mailto:sima@gpp.pt)