

Newsletter - Bovinos

Semana 23
01-06-2026 a 07-06-2026

DESTAQUE SEMANAL

As cotações médias de novilho e novilha, 12 a 24 meses, Turina, diminuíram 0,01 €/kg C e 0,04 €/kg C, respetivamente. As cotações médias de novilho e novilha, 12 a 24 meses, cruzado Charolês, não se alteraram.

REGIÃO ALENTEJO

Área de mercado Alentejo Litoral: A cotação mais frequente de vitelo fêmea, 6 a 8 meses, cruzado Charolês, aumentou 0,10 €/kg V. A cotação mais frequente de vitelo macho, 6 a 8 meses, cruzado Charolês, diminuiu 0,35 €/kg V.

Área de mercado Estremoz: A cotação mais frequente de vitelo fêmea, 6 a 8 meses, cruzado Charolês, aumentou 0,05 €/kg V. A cotação mais frequente de vitelo macho, 6 a 8 meses, cruzado Charolês, diminuiu 0,20 €/kg V.

Área de mercado Évora: A cotação mais frequente de vitelo fêmea, 6 a 8 meses, cruzado Charolês, aumentou 0,08 €/kg V. A cotação mais frequente de vitelo macho, 6 a 8 meses, cruzado Charolês, diminuiu 0,22 €/kg V.

As cotações mais frequentes de vitelo fêmea e vitelo macho, 6 a 8 meses, cruzado Charolês, diminuíram 0,55 €/kg V e 0,35€/kg V, respetivamente. A cotação mais frequente de vitelo fêmea, 8 a 12 meses, cruzado Charolês, aumentou 140 €/U.

REGIÃO BEIRA INTERIOR

Área de mercado Castelo Branco: A cotação mais frequente de novilho, 12 a 24 meses, cruzado Charolês, diminuiu 0,05 €/kg C. As cotações mais frequentes de novilha e novilho, 12 a 24 meses, Turina, diminuíram 0,05 €/kg C.

Observação: De acordo com o N.º III, Parte I, Anexo VII do Regulamento (EU) N.º 1308/2013 do Parlamento Europeu de 17 de dezembro de 2013, a carne de vitelo (macho ou fêmea) é denominada:

a) Vitela, V, quando 6 meses ≤ Idade < 8 meses; b) Vitelão, Z, quando 8 meses ≤ idade < 12 meses).

Nota: kg C: kg Carcaça; kg V: kg Vivo; U: Unidade

Fonte: SIMA/CCDR de cada região

Na bolsa de bovino Montijo, as cotações de novilho e novilha diminuíram 0,07€/kg C. As cotações de vaca e de vitela não se alteraram.

COTAÇÃO MÉDIA SEMANAL

PRODUTO (12 M ≤ idade < 24 M)	Cotação Média Semanal(*)				Variação percentual relativa à		
	€/kg Carcaça				Semana		
	Semana				Semana		
	23	22	23	23	22	23	23
	2026	2026	2025	triénio 2023-2025	2026	2025	triénio 2023-2025
Novilho cruzado Charolês	7,088	7,088	6,688	5,729	0,00	5,98	23,71
Novilho Turina	6,200	6,213	5,775	4,892	-0,20	7,36	26,75
Novilha cruzada Charolês	6,883	6,883	6,567	5,783	0,00	4,82	19,02
Novilha Turina	6,125	6,163	5,663	4,883	-0,61	8,17	25,43

(*) Continente

Fonte: GPP/SIMA

Semana 23

Bovinos

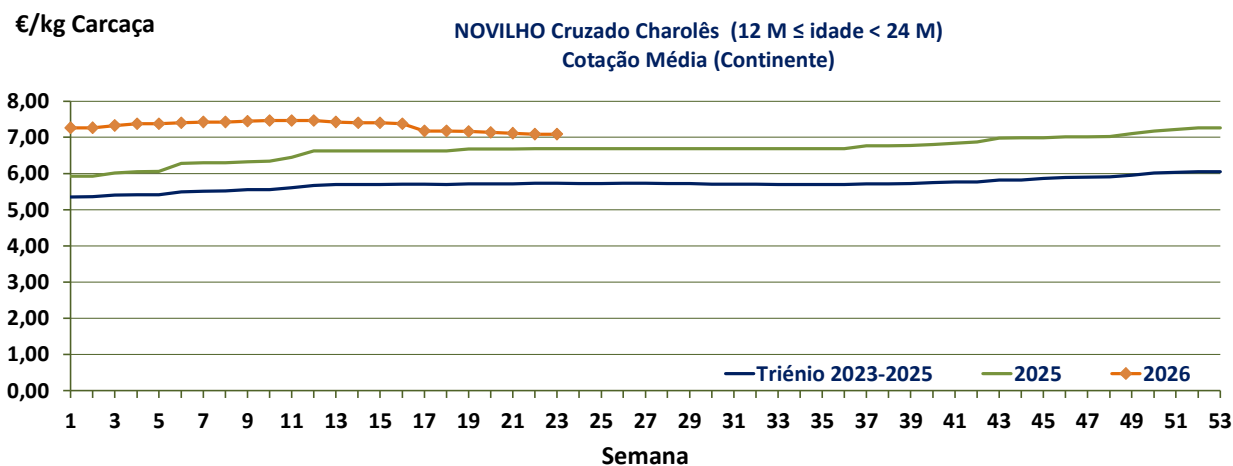
01-06-2026 a 07-06-2026

COTAÇÃO MÉDIA MENSAL

PRODUTO (12 M ≤ idade < 24 M)	Cotação Média Mensal(*)				Variação percentual relativa ao mês		
	€/kg Carçaça						
	junho	maio	junho	junho	maio	junho	junho
	2026	2026	2025	triénio 2023-2025	2026	2025	triénio 2023-2025
Novilho cruzado Charolês	7,088	7,125	6,688	5,728	-0,53	5,98	23,75
Novilho Turina	6,200	6,253	5,775	4,908	-0,85	7,36	26,32
Novilha cruzada Charolês	6,883	6,783	6,567	5,776	1,47	4,82	19,18
Novilha Turina	6,125	6,109	5,663	4,904	0,26	8,17	24,89

(*) Continente

Fonte: GPP/SIMA

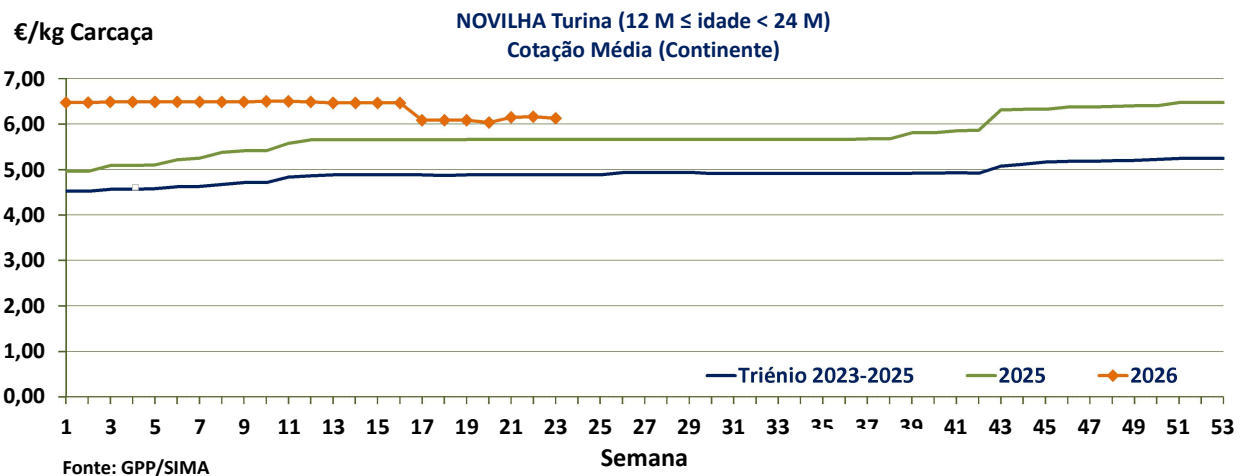
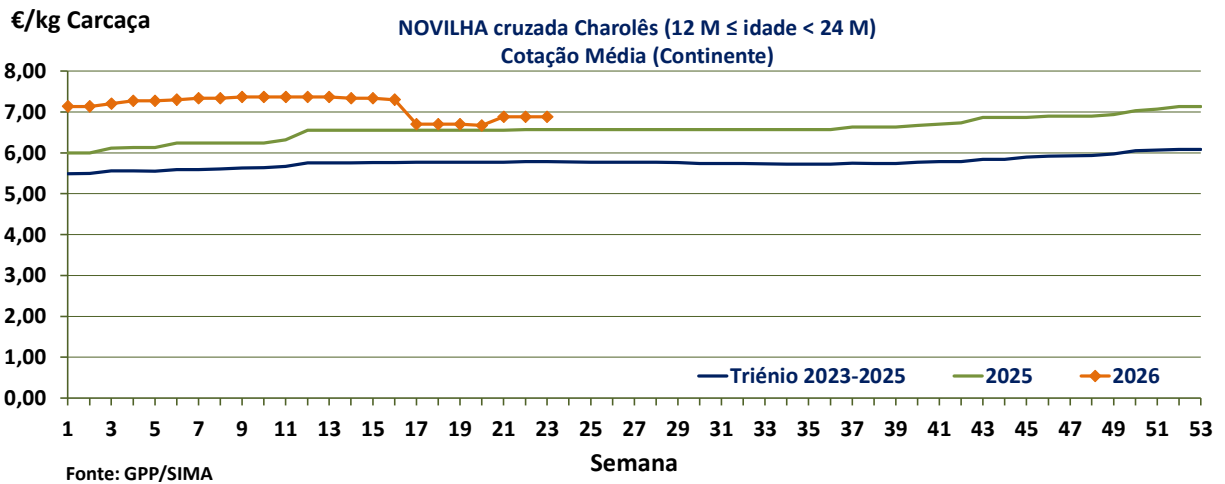
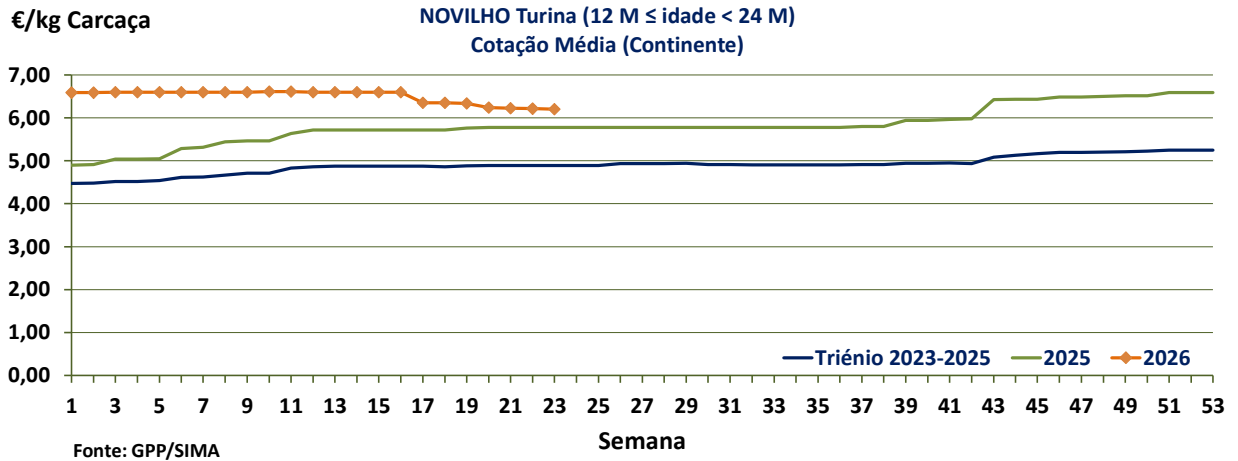


Fonte: GPP/SIMA

Semana 23

Bovinos

01-06-2026 a 07-06-2026



Semana 23

Bovinos

01-06-2026 a 07-06-2026

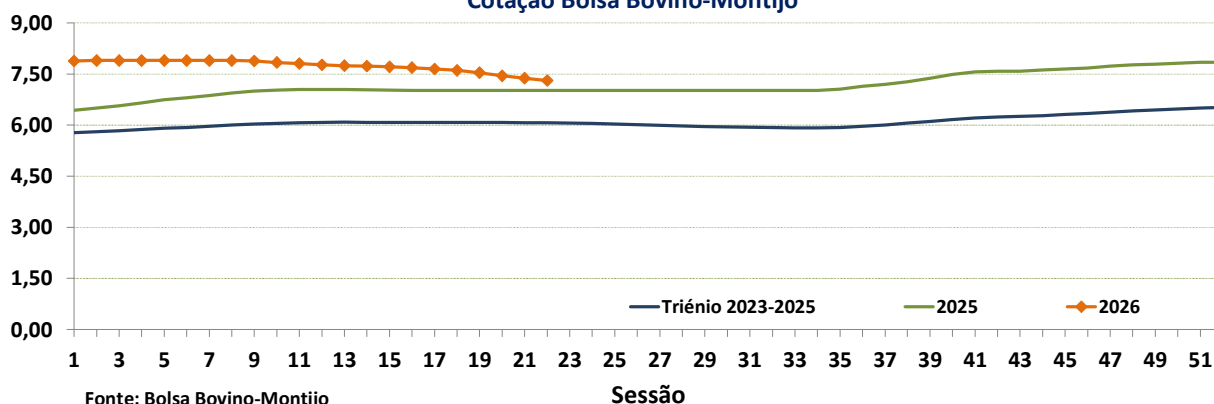
BOLSA BOVINO-MONTIJO

PRODUTO	Cotação -Bolsa Bovino-Montijo				Variação percentual relativa à sessão		
	€/kg Carçaça				04/06/2026		
	Sessão				Sessão		
	22	21	22	22	21	22	22
	04/06/2026	28/05/2026	2025	triénio 2023- 2025	28/05/2026	2025	triénio 2023-2025
Novilho-AR	7,31	7,38	7,02	6,07	-0,95	4,13	20,49
Novilha-ER	7,33	7,40	7,00	6,07	-0,95	4,71	20,82
Vitela-V(*)	8,75	8,75	6,76	6,29	0,00	29,44	39,18
Vaca-DR	5,40	5,40	4,50	3,83	0,00	20,00	40,87

(*) Carne de vitelo (macho ou fêmea)

Fonte: Bolsa de Bovino-Montijo

€/kg Carçaça

 NOVILHO (AR)
 Cotação Bolsa Bovino-Montijo


Fonte: Bolsa Bovino-Montijo

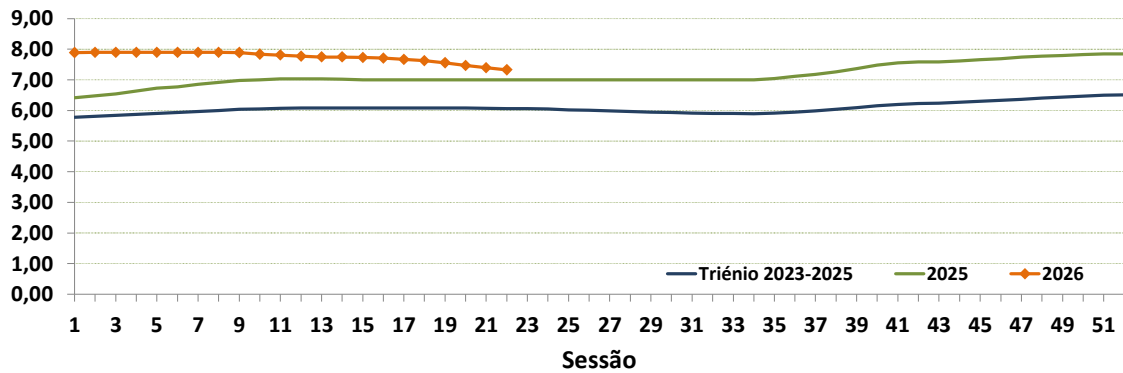
Semana 23

Bovinos

01-06-2026 a 07-06-2026

€/kg Carçaça

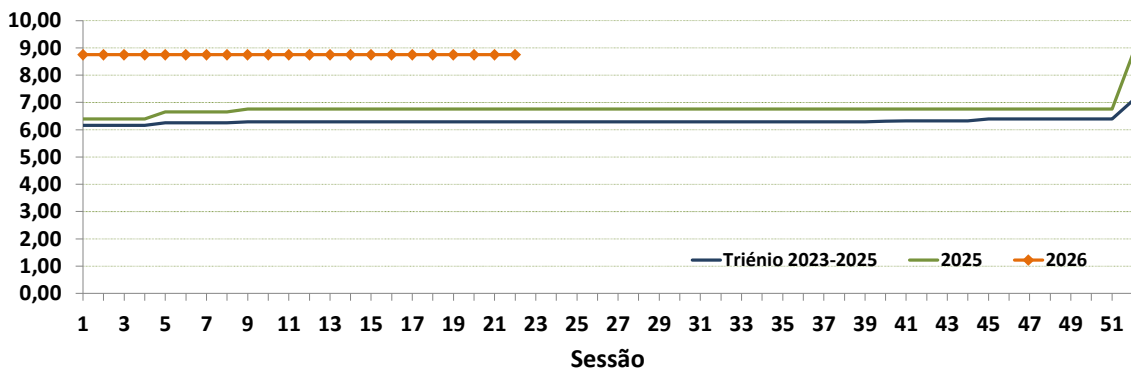
NOVILHA (ER)
Cotação Bolsa Bovino-Montijo



Fonte: Bolsa Bovino-Montijo

€/kg Carçaça

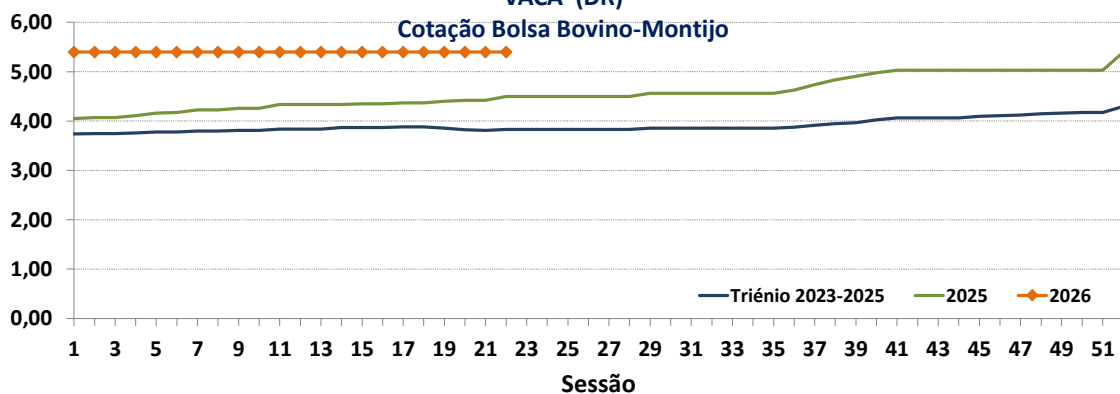
VITELA
Cotação Bolsa Bovino-Montijo



Fonte: Bolsa Bovino-Montijo

€/kg Carçaça

VACA (DR)
Cotação Bolsa Bovino-Montijo



Fonte: Bolsa Bovino-Montijo

Semana 23
Bovinos
01-06-2026 a 07-06-2026
ÍNDICE DE PREÇOS NO PRODUTOR
Portugal
(Base 2020)

PRODUTO	Índice de Preço no Produtor				Variação relativa a (%)		
	dezembro	novembro	outubro	dezembro	novembro	outubro	dezembro
	2025	2025	2025	2024	2025	2025	2024
Bovinos adultos	260,35	246,99	215,35	158,92	5,41	20,90	63,82
Vitelos	202,01	189,48	177,88	131,1	6,61	13,57	54,09
Bovinos	238,14	227,30	204,02	148,33	4,77	16,72	60,55

Fonte: INE-Preços-Índice de Preços (valores atualizados em 11 de março de 2026)

ÍNDICE DE PREÇOS NO PRODUTOR
Continente
(Base 2020)

PRODUTO	Índice de Preço no Produtor				Variação relativa a (%)		
	abril	março	dezembro	abril	março	dezembro	abril
	2026 (Po)	2026 (Po)	2025 (Po)	2025 (Po)	2026 (Po)	2025 (Po)	2025 (Po)
Bovinos	198,08	198,08	200,06	170,23	0,00	-0,99	16,36

Po: Valor provisório

Fonte: Boletim Mensal de Agricultura e Pescas-INE 15 de maio de 2026

ÍNDICE HARMONIZADO DE PREÇOS NO CONSUMIDOR
Portugal
(Base 2025)

PRODUTO	Índice Harmonizado de Preço no Consumidor				Variação relativa a (%)		
	abril	março	dezembro	abril	março	dezembro	abril
	2026	2026	2025	2025	2026	2025	2025
Carne de Bovino	110,97	110,64	107,74	97,48	0,30	3,00	13,84

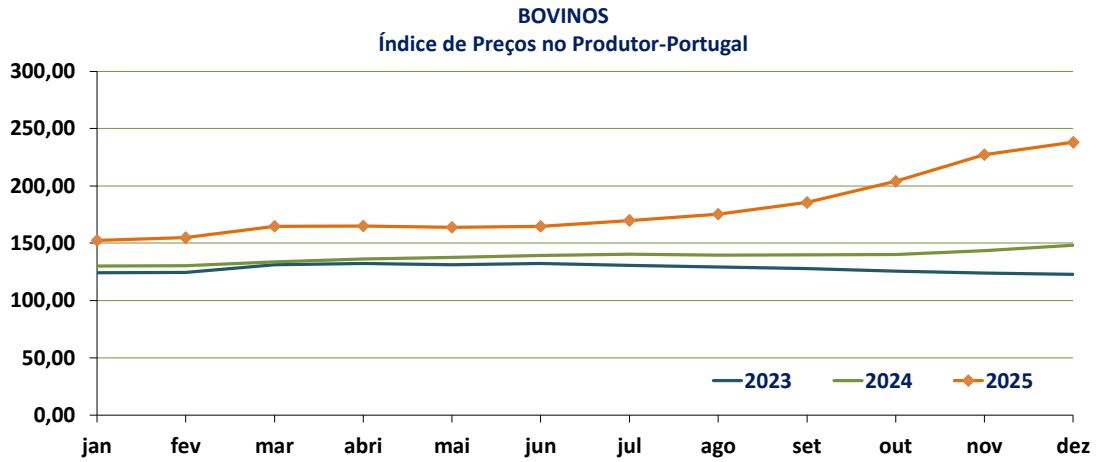
n.d.: não disponível

Fonte: EUROSTAT 22 de maio de 2026

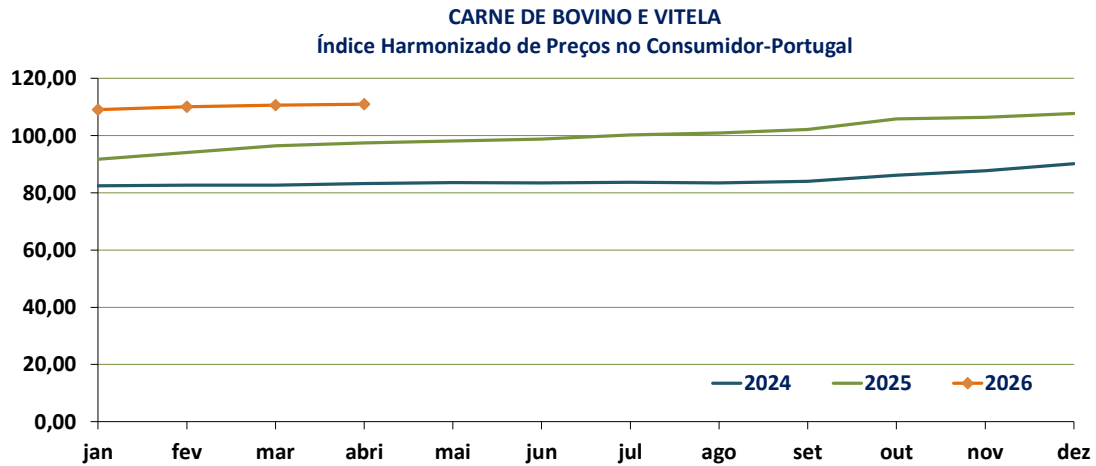
Semana 23

Bovinos

01-06-2026 a 07-06-2026



Fonte: INE-Preços-Índice de Preços-base 2020 (valores atualizados em 11 de março de 2026)



Fonte: EUROSTAT-base 2025 (23 de abril de 2026)

Semana 23

Bovinos

01-06-2026 a 07-06-2026

PREÇO MÉDIO SEMANAL

23.ª Semana-01/06/2026 a 07/06/2026

Categoria(*)	Classe(*)	Preço Médio (**) €/kg Carçaça					Preço Médio (***) €/100 kg Carçaça	
		Norte	Centro	L Vale do Tejo	Alentejo	Açores	Continente	Portugal
V-Vitela	–	6,90	–	6,64	7,00	5,54	678,15	665,08
Z Vitelão	U3	7,37	7,60	7,25	–	–	738,32	738,32
	U3	6,79	–	7,30	–	6,50	703,47	690,80
	R2	7,00	7,46	7,18	–	5,87	715,50	667,66
	R3	6,69	7,40	7,24	–	6,09	695,28	673,17
	O2	6,92	–	6,65	7,00	5,91	676,99	658,36
	O3	6,65	–	–	7,00	6,19	667,99	662,75
A Novilho	U2	7,45	7,57	7,27	–	6,04	737,91	724,14
	U3	7,55	7,78	7,30	7,65	6,57	751,77	744,55
	R2	7,30	7,67	7,29	7,85	6,17	738,56	706,70
	R3	6,59	7,46	7,25	7,21	6,24	712,38	690,87
	O2	6,80	7,50	–	–	5,80	687,87	638,10
	O3	6,42	–	–	–	6,08	641,68	629,31
B	R3	6,00	–	7,18	–	5,10	645,33	620,05
C Boi	U2	–	–	–	–	–	–	–
	U3	–	–	–	–	–	–	–
	U4	–	–	–	–	–	–	–
	R3	–	–	–	–	–	–	–
	R4	–	–	–	–	–	–	–
	O3	–	–	–	–	–	–	–
D Vaca	O4	–	–	–	–	–	–	–
	R3	5,87	–	–	5,35	5,40	579,39	570,23
	R4	5,66	–	–	–	5,40	565,83	562,76
	O2	5,50	5,21	–	–	4,81	545,43	530,16
	O3	5,48	5,96	–	5,94	5,06	557,70	544,68
	O4	5,06	–	–	–	–	506,34	506,34
	P2	5,02	4,55	–	3,55	4,66	495,91	477,86
P3	4,50	–	–	–	4,81	450,00	456,06	
E Novilha	U2	7,40	7,61	7,18	–	5,32	742,53	726,00
	U3	7,29	7,72	7,25	7,79	6,35	765,19	752,63
	R2	7,14	7,49	7,19	–	6,00	721,33	708,72
	R3	6,97	7,62	7,26	7,59	5,77	727,03	698,70
	R4	6,90	7,82	7,29	–	–	715,86	715,86
	O2	6,69	5,97	7,18	–	5,63	685,81	662,65
	O3	6,60	–	7,18	7,00	5,79	684,48	663,15
	O4	–	–	7,29	–	–	729,00	729,00

n.d. Não disponível

Nota: Preço à entrada no matadouro, isento de IVA

(*) De acordo com a Grelha Comunitária de Classificação de Carçaças: Anexo IV e N.º II, Parte I do Anexo VII, do Regulamento (UE do Parlamento Europeu) N.º 1308/2013 de 17 dezembro de 2013

(**) Regiões: Preço médio ponderado calculado relativamente ao peso

(***) Continente e Portugal: O preço médio resulta da ponderação dos preços médios regionais, sendo que esta ponderação foi calculada com base no abate registado em 2023, atualizada em 22 julho de 2024

Fonte: GPP/SIMA

Semana 23

Bovinos

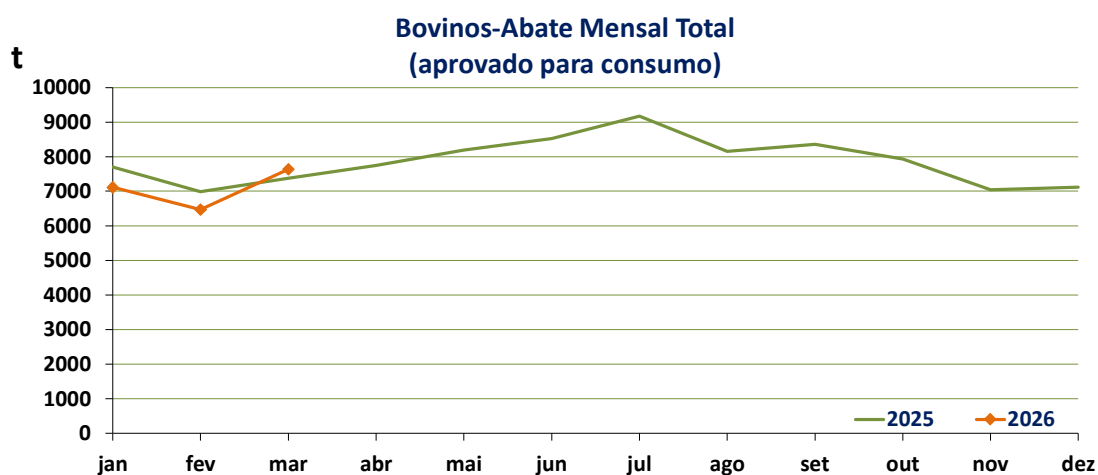
01-06-2026 a 07-06-2026

ABATES APROVADOS PARA CONSUMO
 janeiro a março

Portugal	Unidades (n.º)		Variação (%)	Massa (t)		Variação (%)
Animal	2026	2025	2025/2024	2026	2025	2025/2024
Vitelo - V*	6 193	9 325	-33,59	892,6	1308,0	-31,76
Vitelão - Z*	15 329	19 079	-19,66	2917,8	3630,8	-19,64
Novilho	25 964	25 263	2,77	8 657,9	8 106,5	6,80
Boi	341	372	-8,33	129,4	141,5	-8,52
Vaca	15 979	17 579	-9,10	4 738,4	5 139,5	-7,80
Novilha	15 725	15 152	3,78	3 890,9	3735,9	4,15
TOTAL	79 531	86 770	-8,34	21 227,1	22 062,1	-3,79

(*)macho e fêmea

Fonte: INE (17 de maio de 2026)



Fonte: INE (17 de maio de 2026)

Semana 23

Bovinos

01-06-2026 a 07-06-2026

PREÇO MÉDIO SEMANAL DE ABATE

PRODUTO (Continente)	Preço Médio Semanal de Abate €/100 kg Carçaça				Variação percentual		
	Semana				Semana		
	23	22	23	23	22	23	23
	2026	2026	2025	triénio 2023-2025	2026	2025	triénio 2023-2025
Vitela (V)	678,15	684,93	569,09	508,96	-0,99	19,16	33,24
Vitelão (ZO2)	676,99	671,14	584,39	509,70	0,87	15,85	32,82
Novilho (AR2)	738,56	757,38	688,44	575,47	-2,48	7,28	28,34
Vaca (DO3)	557,70	528,13	397,97	353,56	5,60	40,14	57,74
Novilha (ER3)	727,03	752,96	677,41	577,26	-3,44	7,32	25,94
Bovinos Média (*)	700,86	668,69	588,27	496,20	4,81	19,14	41,25

Nota: Preço à entrada no matadouro, isento de IVA

(*) Bovinos: ZO2, AR2, DO3, ER3

Fonte: GPP/SIMA

PREÇO MÉDIO MENSAL DE ABATE

PRODUTO (Continente)	Preço Médio Mensal de Abate €/100 kg Carçaça				Variação percentual		
	junho	maio	junho	junho	maio	junho	junho
	2026	2026	2025	triénio 2023-2025	2026	2025	triénio 2023-2025
Vitela (V)	678,15	691,07	598,36	524,20	-1,87	13,34	29,37
Vitelão (ZO2)	676,99	679,36	591,50	503,77	-0,35	14,45	34,38
Novilho (AR2)	738,56	748,75	685,27	569,57	-1,36	7,78	29,67
Vaca (DO3)	557,70	549,01	444,46	363,88	1,58	25,48	53,27
Novilha (ER3)	727,03	749,32	685,34	580,96	-2,97	6,08	25,14
Bovinos Média (*)	700,86	680,85	616,91	499,26	2,94	13,61	40,38

Nota: Preço à entrada no matadouro, isento de IVA

(*) Bovinos: ZO2, AR2, DO3, ER3

Fonte: GPP/SIMA

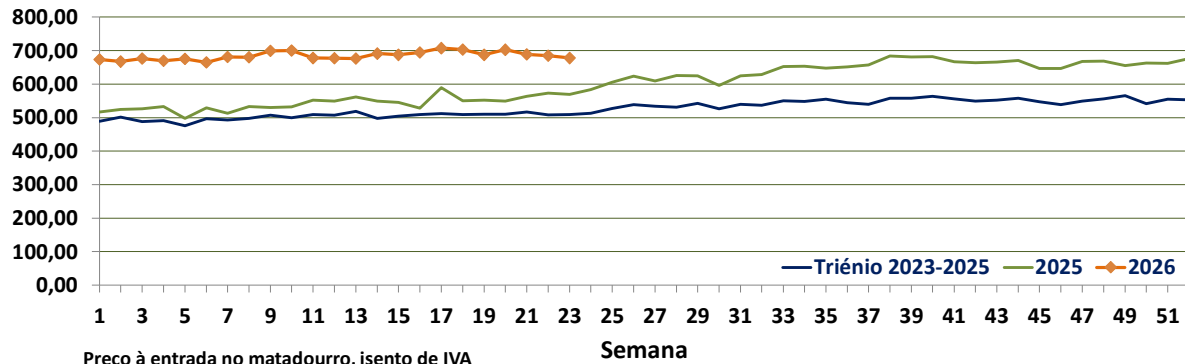
Semana 23

Bovinos

01-06-2026 a 07-06-2026

€/100 kg Carçaça

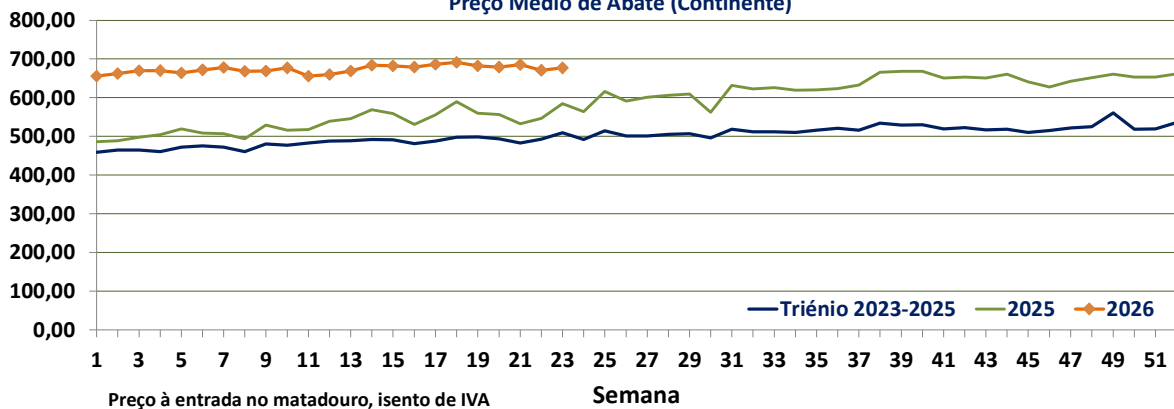
VITELA (V)
Preço Médio de Abate (Continente)



Preço à entrada no matadouro, isento de IVA
Fonte: GPP/SIMA

€/100 kg Carçaça

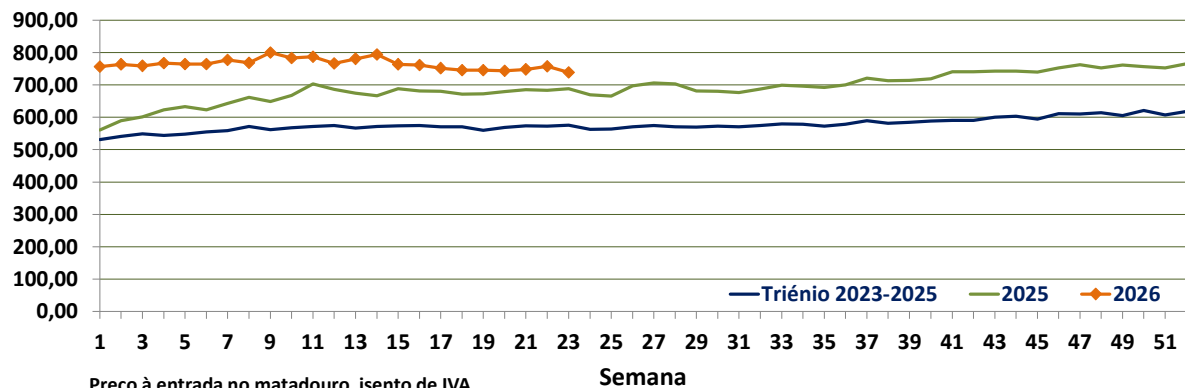
VITELÃO (ZO2)
Preço Médio de Abate (Continente)



Preço à entrada no matadouro, isento de IVA
Fonte: GPP/SIMA

€/100 kg Carçaça

NOVILHO (AR2)
Preço Médio de Abate (Continente)

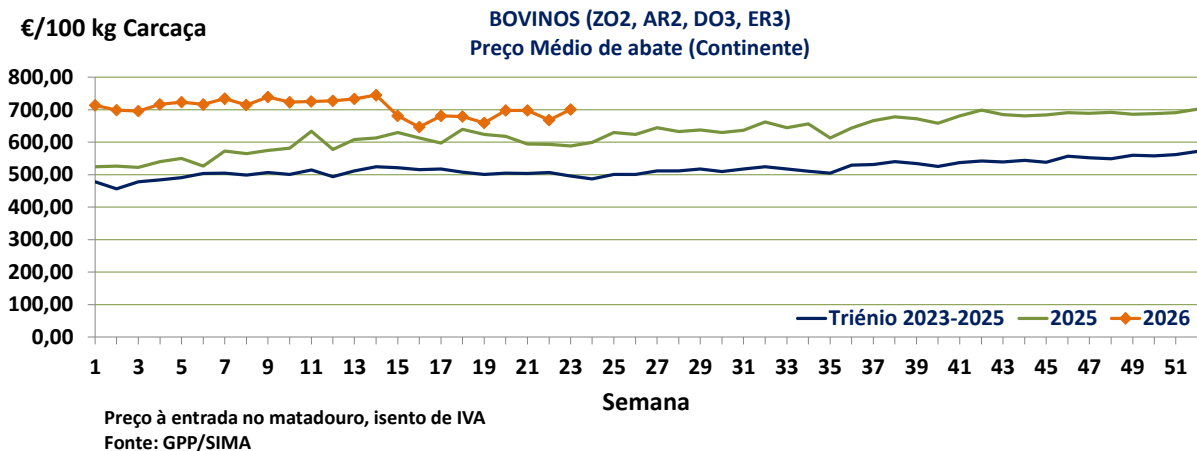
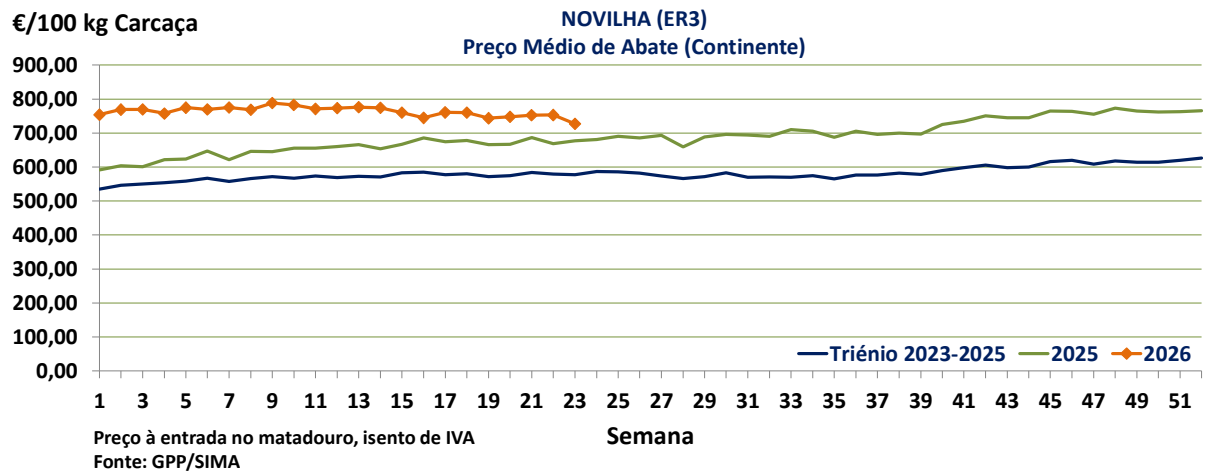
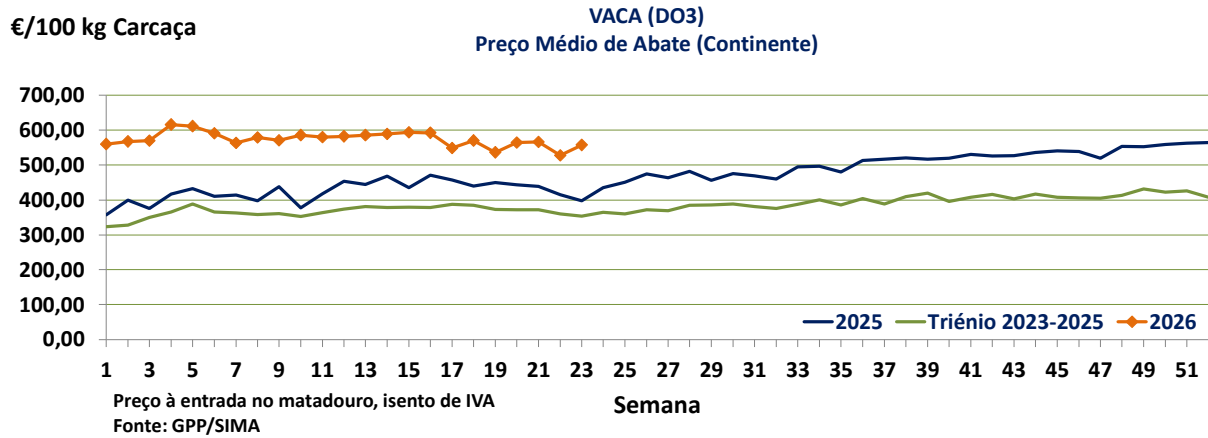


Preço à entrada no matadouro, isento de IVA
Fonte: GPP/SIMA

Semana 23

Bovinos

01-06-2026 a 07-06-2026



Semana 23

Bovinos

01-06-2026 a 07-06-2026

PREÇO MÉDIO SEMANAL- UNIÃO EUROPEIA

I - NOVILHO AR3

País (Ordenação de origem)	Preço Médio Semanal (€/100 kg Carcaça)		Variação (%) Semana 22/Semana 21
	Semana 22 25/05 a 31/05/2026	Semana 21 18/05 a 25/05/2026	
Bélgica (BE)	623,50	626,63	-0,50
Bulgária (BG)	n.d.	642,86	-
República Checa (CZ)	669,78	665,69	0,62
Dinamarca (DK)	594,85	593,73	0,19
Alemanha (DE)	623,75	621,20	0,41
Estónia (EE)	c	c	-
Irlanda (IE)	635,45	640,17	-0,74
Grécia (EL)	n.d.	n.d.	-
Espanha (ES)	666,26	669,07	-0,42
França (FR)	672,00	676,00	-0,59
Croácia (HR)	686,29	674,30	1,78
Itália (IT)	n.d.	697,84	-
Chipre (CY)	n.d.	n.d.	-
Letónia (LV)	600,92	632,72	-5,03
Lituânia (LT)	549,47	564,00	-2,58
Luxemburgo (LU)	c	c	-
Hungria (HU)	715,87	705,10	1,53
Malta (MT)	n.d.	n.d.	-
Países Baixos (NL)	685,00	n.d.	-
Áustria (AT)	601,16	605,55	-0,72
Polónia (PL)	637,18	n.d.	-
Portugal (PT)	749,32	710,63	5,44
Roménia (RO)	659,19	656,53	0,41
Eslovénia (SI)	645,19	n.d.	-
Eslováquia (SK)	c	c	-
Finlândia (FI)	642,61	637,73	0,77
Suécia (SE)	866,32	848,36	2,12
UE	660,89	657,19	0,56

c: Confidencial

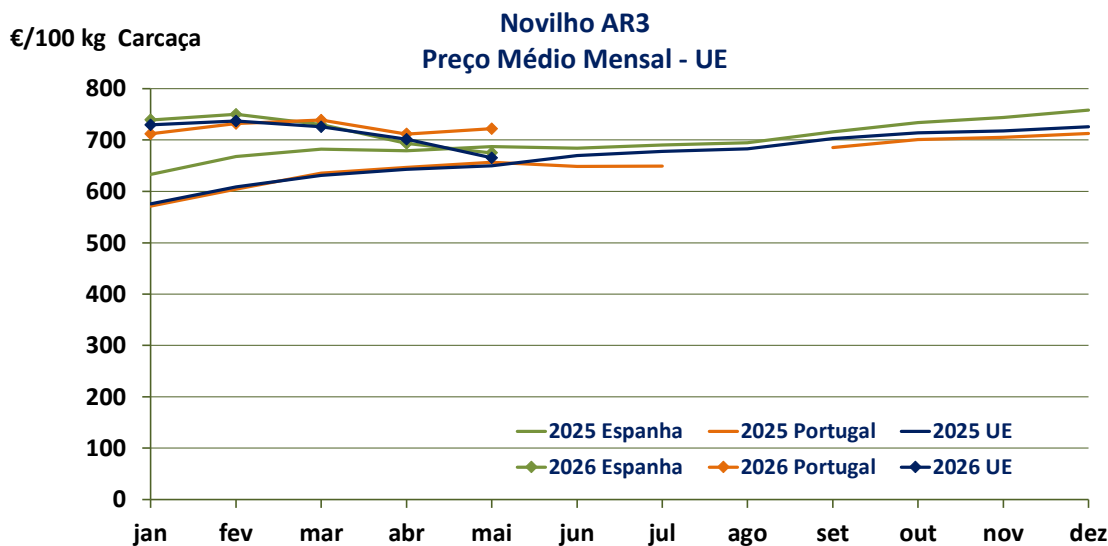
n.d.: Não disponível

Fonte: Comissão Europeia-Observatório do Mercado de Carne-Carne de Bovino-Estatísticas

Semana 23

Bovinos

01-06-2026 a 07-06-2026



Fonte: Comissão Europeia-Observatório do Mercado de Carne-Carne de Bovino-Estatísticas

II - OUTROS BOVINOS-VIVOS

A. VITELLO MACHO DE RECRUA-VIVO

(8 dias a 4 semanas)

A.1 VITELLO MACHO TIPO LEITEIRO-VIVO

País (Ordenação de origem)	Preço Médio Semanal (€/Cabeça)		Variação (%) Semana 22/Semana 21
	Semana 22 25/05 a 31/05/2026	Semana 21 18/05 a 25/05/2026	
Bélgica (BE)	252,17	252,17	0,00
Dinamarca (DK)	321,18	321,15	0,01
Alemanha (DE)	318,59	314,38	1,34
Irlanda (IE)	310,34	303,88	2,13
Espanha (ES)	159,39	159,39	0,00
França (FR)	304,41	308,34	-1,27
Croácia (HR)	n.d.	1 387,03	-
Itália (IT)	328,35	328,60	-0,08
Países Baixos (NL)	n.d.	293,00	-
Áustria (AT)	314,39	413,33	-23,94
Polónia (PL)	n.d.	357,35	-
UE	313,46	315,84	-0,75

n.d.: não disponível

Fonte: Comissão Europeia-Observatório do Mercado de Carne-Carne de Bovino-Estatísticas

Semana 23

Bovinos

01-06-2026 a 07-06-2026

A.2. VITELO MACHO PARA CARNE-VIVO

País (Ordenação de origem)	Preço Médio Semanal (€/Cabeça)		Variação (%) Semana 22/Semana 21
	Semana 22 25/05 a 31/05/2026	Semana 21 18/05 a 25/05/2026	
Bélgica (BE)	668,33	668,33	0,00
Alemanha (DE)	494,80	497,10	-0,46
Irlanda (IE)	444,05	418,99	5,98
Espanha (ES)	301,87	301,83	0,01
França (FR)	580,96	590,87	-1,68
Croácia (HR)	957,70	961,29	-0,37
Itália (IT)	394,70	395,11	-0,10
Países Baixos (NL)	529,00	526,00	0,57
Áustria (AT)	638,46	709,87	-10,06
Polónia (PL)	n.d.	417,21	-
Roménia (RO)	607,56	625,45	-2,86
UE	496,07	499,55	-0,70

n.d.: não disponível

Fonte: Comissão Europeia-Observatório do Mercado de Carne-Carne de Bovino-Estatísticas

B. BOVINO PARA CARNE-VIVO

B.1. VITELO-VIVO (macho e fêmea)

(6 meses ≤ idade < 12 meses)

País (Ordenação de origem)	Preço Médio Semanal (€/kg Vivo)		Variação (%) Semana 22/Semana 21
	Semana 22 25/05 a 31/05/2026	Semana 21 18/05 a 25/05/2026	
Bélgica (BE)	5,39	5,39	0,00
Irlanda (IE)	4,32	4,39	-1,59
Espanha (ES)	5,75	5,87	-2,04
França (FR)	5,42	5,42	0,00
Croácia (HR)	5,23	5,28	-0,95
Itália (IT)	5,22	5,29	-1,32
Áustria (AT)	3,89	3,96	-1,77
Portugal (PT)	5,18	5,40	-4,07
Suécia (SE)	4,64	4,63	0,21
UE	5,08	5,12	-0,85

n.d.: não disponível

Fonte: Comissão Europeia-Observatório do Mercado de Carne-Carne de Bovino-Estatísticas

Semana 23

Bovinos

01-06-2026 a 07-06-2026

B. BOVINO PARA CARNE-VIVO**B.2. NOVILHO-VIVO**
(12 meses ≤ idade < 24 meses)

País (Ordenação de origem)	Preço Médio Semanal (€/kg Vivo)		Variação (%) Semana 22/Semana 21
	Semana 22	Semana 21	
	25/05 a 31/05/2026	18/05 a 25/05/2026	
Bélgica (BE)	5,96	5,96	0,00
Alemanha (DE)	11,50	10,06	14,31
Irlanda (IE)	3,75	3,78	-0,79
França (FR)	4,66	4,66	0,00
Itália (IT)	5,41	5,77	-6,24
Áustria (AT)	3,60	4,00	-10,00
Portugal (PT)	4,08	4,76	-14,29
Suécia (SE)	5,26	4,79	9,78
UE	6,27	5,96	5,21

c: confidencial; n.d.: não disponível

Fonte: Comissão Europeia-Observatório do Mercado de Carne-Carne de Bovino-Estatísticas

B.3. NOVILHA-VIVA
(12 meses ≤ idade < 24 meses)

País (Ordenação de origem)	Preço Médio Semanal (€/kg Vivo)		Variação (%) Semana 22/Semana 21
	Semana 22	Semana 21	
	25/05 a 31/05/2026	18/05 a 25/05/2026	
Bélgica (BE)	2,91	2,91	0,00
Alemanha (DE)	7,09	6,92	2,46
Irlanda (IE)	3,73	3,79	-1,58
França (FR)	4,82	4,82	0,00
Itália (IT)	5,07	5,08	-0,20
Áustria (AT)	3,80	3,11	22,19
Portugal (PT)	4,41	4,01	9,98
Suécia (SE)	4,71	4,41	6,97
UE	5,12	5,04	1,55

c: confidencial; n.d.: não disponível

Fonte: Comissão Europeia-Observatório do Mercado de Carne-Carne de Bovino-Estatísticas

C. VITELLO- (macho e fêmea)
(Abatido idade < 8 meses)

País (Ordenação de origem)	Preço Médio Semanal (€/100 kg C)		Variação (%) Semana 22/Semana 21
	Semana 22	Semana 21	
	25/05 a 31/05/2026	18/05 a 25/05/2026	
Bélgica (BE)	c	c	-
Alemanha (DE)	c	c	-
França (FR)	836,50	854,40	-2,10
Croácia (HR)	822,03	780,72	5,29
Itália (IT)	699,75	722,00	-3,08
Países Baixos (NL)	757,00	757,00	0,00
Portugal (PT)	672,24	677,85	-0,83
Eslovénia (SI)	659,11	686,25	-3,95
UE	765,24	773,64	-1,09

c: confidencial; n.d.: não disponível

Fonte: Comissão Europeia-Observatório do Mercado de Carne-Carne de Bovino-Estatísticas

Semana 23
Bovinos
01-06-2026 a 07-06-2026

COMÉRCIO INTERNACIONAL
PORTUGAL-MUNDO
BOVINOS VIVOS

n.º

BOVINOS VIVOS	Importação (n.º)		Variação %	Exportação (n.º)		Variação %
	janeiro a março			janeiro a março		
	2026	2025	2026/2025	2026	2025	2026/2025
Espécies domésticas, reprodutores de raça pura (vivas)	*	*	—	*	*	—
Espécies domésticas, não reprodutores de raça pura (vivas)	*	*	—	*	*	—
Outros Animais (vivos)	*	*	—	*	*	—
TOTAL: Animais vivos	0	0	—	0	0	—

Fonte: INE-Comércio Internacional (2025 e 2026-Valores preliminares atualizados em 08 de maio de 2026)

*Valores em atualização

Massa

BOVINOS VIVOS	Importação (t)		Variação %	Exportação (t)		Variação %
	janeiro a março			janeiro a março		
	2026	2025	2026/2025	2026	2025	2026/2025
Espécies domésticas, reprodutores de raça pura (vivas)	135,6	391,9	-65,40	174,4	277,2	-37,07
Espécies domésticas, não reprodutores de raça pura (vivas)	5,1	13,6	167,05	4 793,1	10 474,6	-54,24
Outros Animais (vivos)	512,1	421,2	21,59	546,8	1138,7	-51,98
SubTotal: Animais vivos	652,9	826,7	-21,03	5 514,4	11 890,5	-53,62

Fonte: INE-Comércio Internacional (2025 e 2026-Valores preliminares atualizados em 08 de maio de 2026)

Valor

BOVINOS VIVOS	Importação (1000 €)		Variação %	Exportação (1000 €)		Variação %
	janeiro a março			janeiro a março		
	2026	2025	2026/2025	2026	2025	2026/2025
Espécies domésticas, reprodutores de raça pura (vivas)	796,7	1563,8	-49,05	639,6	898,8	-28,83
Espécies domésticas, não reprodutores de raça pura (vivas)	26,0	83,0	219,17	24 133,5	45 028,6	-46,40
Outros Animais (vivos)	2487,4	1756,9	41,59	3 429,8	5 612,6	-38,89
SubTotal: Animais vivos	3 310,2	3403,6	-2,75	28 203,0	51 540,1	-45,28

Fonte: INE-Comércio Internacional (2025 e 2026-Valores preliminares atualizados em 08 de maio de 2026)

Semana 23
Bovinos
01-06-2026 a 07-06-2026
COMÉRCIO INTERNACIONAL-PORTUGAL-MUNDO
CARNES DE BOVINOS
Massa

CARNES DE BOVINOS	Importação (t)		Variação %	Exportação (t)		Variação %
	janeiro a março			janeiro a março		
	2026	2025	2026/2025	2026	2025	2026/2025
Carnes frescas ou refrigeradas	29 463,4	28 728,4	2,56	3 504,5	3 781,5	-7,32
Carnes congeladas	6 705,1	6 368,6	5,28	850,6	564,5	50,69
Miudezas frescas ou refrigeradas	472,7	457,7	3,28	7,5	17,8	-58,06
Miudezas congeladas	655,1	428,0	53,08	106,2	174,3	-39,10
Carnes salgadas/secas/fumadas	23,2	21,6	7,44	5,6	4,9	14,97
Sub Total: Carnes	37 319,6	36 004,2	3,65	4 474,4	4 543,0	-1,51
TOTAL: Animais vivos+Carnes	37 972,4	36 830,9	3,10	9 988,79	16 433,45	-39,22

Fonte: INE-Comércio Internacional (2025 e 2026-Valores preliminares atualizados em 08 de maio de 2026)

Valor

CARNES DE BOVINOS	Importação (1000 €)		Variação %	Exportação (1000 €)		Variação %
	janeiro a março			janeiro a março		
	2026	2025	2026/2025	2026	2025	2026/2025
Carnes frescas ou refrigeradas	256 840,9	218 704,6	17,44	29 433,2	25404,3	15,86
Carnes congeladas	61 132,7	47 975,2	27,43	8 282,5	5246,8	57,86
Miudezas frescas ou refrigeradas	2129,0	2030,1	4,87	35,7	32,4	10,10
Miudezas congeladas	2414,2	1043,8	131,29	262,0	329,2	-20,42
Carnes salgadas/secas/fumadas	233,3	221,2	5,45	69,4	57,5	20,71
Sub Total: Carnes	322 750,1	269 974,9	19,55	38 082,7	31 070,1	22,57
TOTAL: Animais vivos+Carnes	326 060,2	273 378,5	19,27	66 285,7	82 610,2	-19,76

Fonte: INE-Comércio Internacional (2025 e 2026-Valores preliminares atualizados em 08 de maio de 2026)

 Para aceder a preços de produtos consultar www.gpp.pt/regsima/consulta/

 O SIMA no facebook <http://www.facebook.com/SIMA>
disponibiliza informação essencial para os empresários
agrícolas e outros agentes tomarem as melhores decisões

O conhecimento do mercado é a chave do sucesso!
Coordenação Central

Divisão de Estatística

Direção de Serviços de Estatística

Gabinete de Planeamento, Políticas e Administração Geral

Praça do Comércio, 1149-010 Lisboa

SIMA-SISTEMA DE INFORMAÇÃO DE MERCADOS AGRÍCOLAS
sima@gpp.pt

tel: 213 234 600