

Newsletter - Ovinos

Semana 19
04-05-2026 a 10-05-2026

DESTAQUE SEMANAL

As cotações médias de borregos < 12 kg, 22 kg a 28 kg e > 28 kg, não se alteraram.

Região Alentejo

Área de mercado Beja: A cotação mais frequente de ovelha reprodutora aumentou 10 €/Unidade.

Área de mercado Estremoz: As cotações mais frequentes de ovelha reprodutora e carneiro reprodutor aumentaram 10 €/Unidade.

Nota: kg V: kg Vivo

Fonte: CCDR/SIMA de cada Região

COTAÇÃO MÉDIA SEMANAL

PRODUTO	Cotação Média Semanal(*)				Variação percentual relativa à		
	€/kg Vivo				semana		
	semana		semana		semana		
	19	18	19	19	18	19	19
2026	2026	2025	triénio 2023-2025	2026	2025	triénio 2023-2025	
Borrego < 12 kg	6,293	6,293	5,943	4,992	0,00	5,89	26,06
Borrego 22 kg a 28 kg	4,800	4,800	4,884	3,803	0,00	-1,72	26,21
Borrego > 28 kg	4,643	4,643	4,837	3,568	0,00	-4,00	30,15

(*) Continente

Fonte: GPP/SIMA

COTAÇÃO MÉDIA MENSAL

PRODUTO	Cotação Média Mensal(*)				Variação percentual relativa ao mês		
	€/kg Vivo				Variação percentual relativa ao mês		
	maio		maio		maio		
	maio	abril	maio	maio	abril	maio	maio
2026	2026	2025	triénio 2023-2025	2025	2025	triénio 2023-2025	
Borrego < 12 kg	6,293	6,585	5,943	4,935	-4,43	5,89	27,52
Borrego 22 a 28 kg	4,800	4,900	5,060	3,876	-2,04	-5,13	23,84
Borrego > 28 kg	4,643	4,643	4,965	3,654	0,00	-6,49	27,07

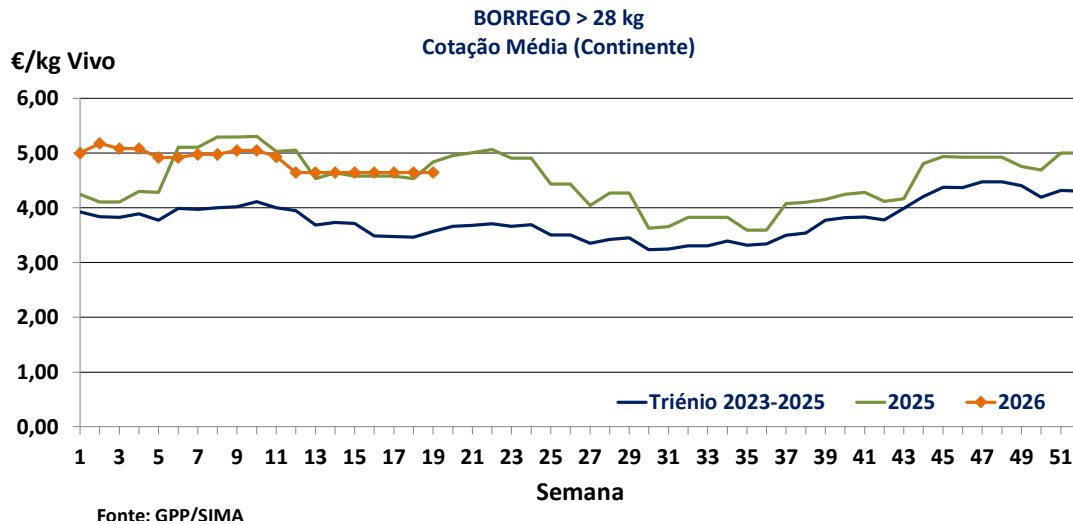
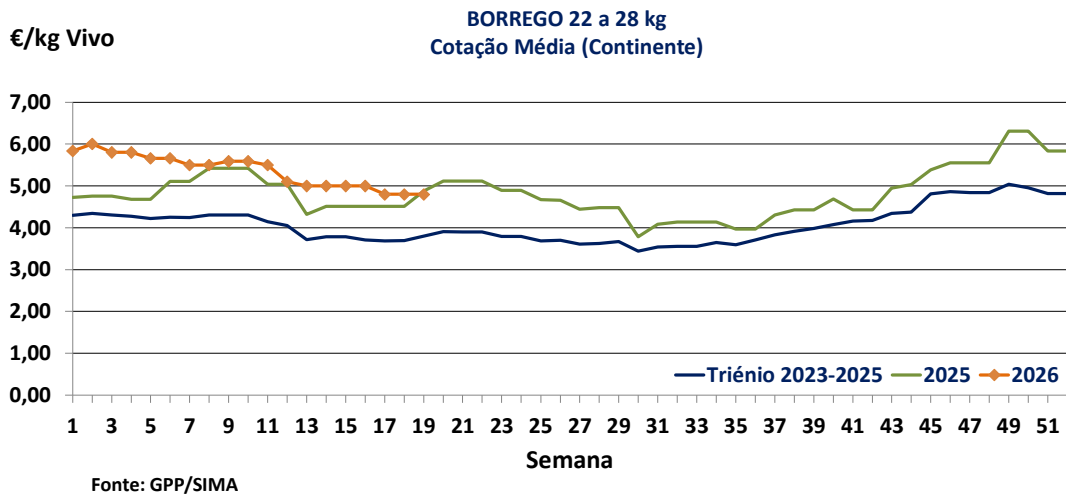
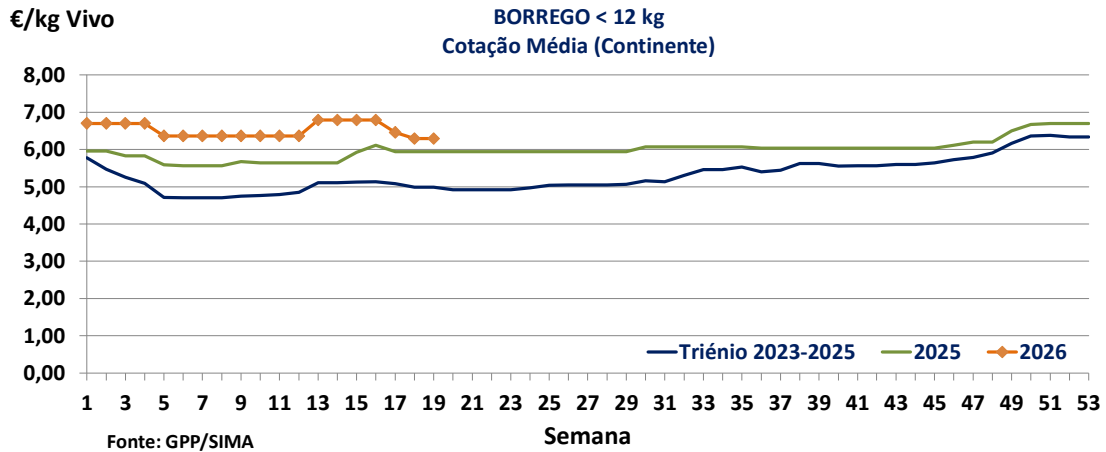
(*) Continente

Fonte: GPP/SIMA

Semana 19

Ovinos

04-05-2026 a 10-05-2026



Semana 19

Ovinos

04-05-2026 a 10-05-2026

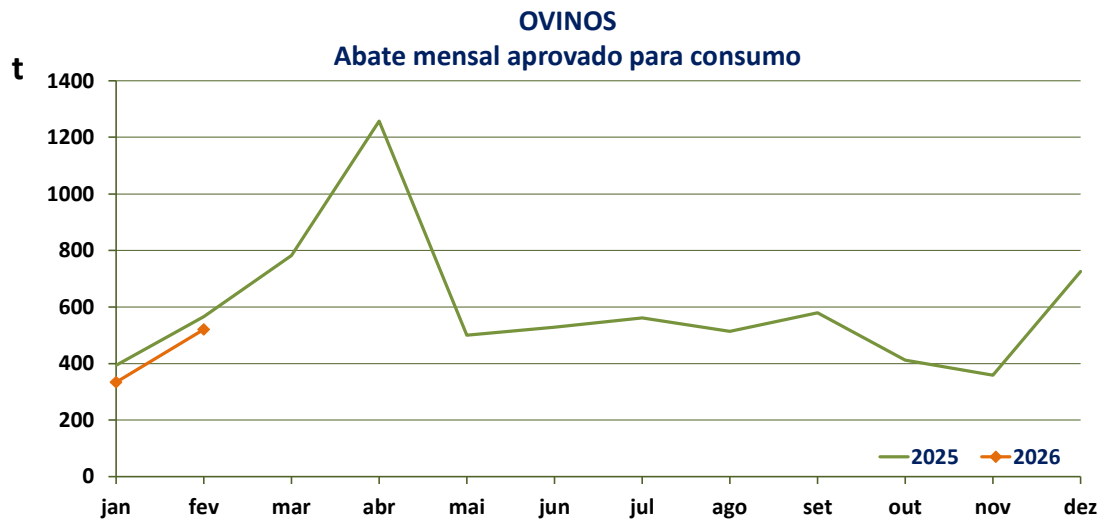
OVINOS-ABATES APROVADOS PARA CONSUMO

Fevereiro (*)

Portugal	Unidades (n.º)		Variação (%)	Massa (t)		Variação (%)
Animal	2026	2025	2026/2025	2026	2025	2026/2025
Borrego < 10 kg	8 122	9 996	-18,75	52,3	65,8	-20,62
Borrego > 10 kg	25 441	28 642	-11,18	412,9	435,4	-5,15
Adultos	2 642	3 014	-12,34	55,3	63,8	-13,31
TOTAL	36 205	41 652	-13,08	520,5	565,0	-7,87

(*) Acumulado

Fonte: INE (2025: Valores atualizados em 15 de abril de 2026)



Fonte: INE (2025: Valor mensal atualizado em 15 de abril de 2026)

Semana 19

Ovinos

04-05-2026 a 10-05-2026

ÍNDICE DE PREÇO NO PRODUTOR

Portugal

(Base 2020)

PRODUTO	Índice de Preço Mensal no Produtor				Variação percentual		
	dezembro	novembro	outubro	dezembro	novembro	outubro	dezembro
	2025	2025	2025	2024	2025	2025	2024
Ovinos e Caprinos	155,49	151,26	153,04	141,04	2,80	1,60	10,25

Fonte: INE-Preços (atualizados em 11 de março de 2026)

ÍNDICE DE PREÇO NO PRODUTOR

Continente

(Base 2020)

PRODUTO	Índice de Preço Mensal no Produtor				Variação percentual		
	Março	fevereiro	dezembro	Março	fevereiro	dezembro	Março
	2026 (Po)	2026 (Po)	2025 (Po)	2025 (Po)	2026 (Po)	2025 (Po)	2025 (Po)
Ovinos e Caprinos	185,33	186,51	191,20	164,47	-0,64	-2,45	13,40

Po - valor provisório

Fonte: INE Boletim Mensal de Agricultura e Pescas (atualizado em 15 de abril de 2026)

ÍNDICE HARMONIZADO DE PREÇO NO CONSUMIDOR

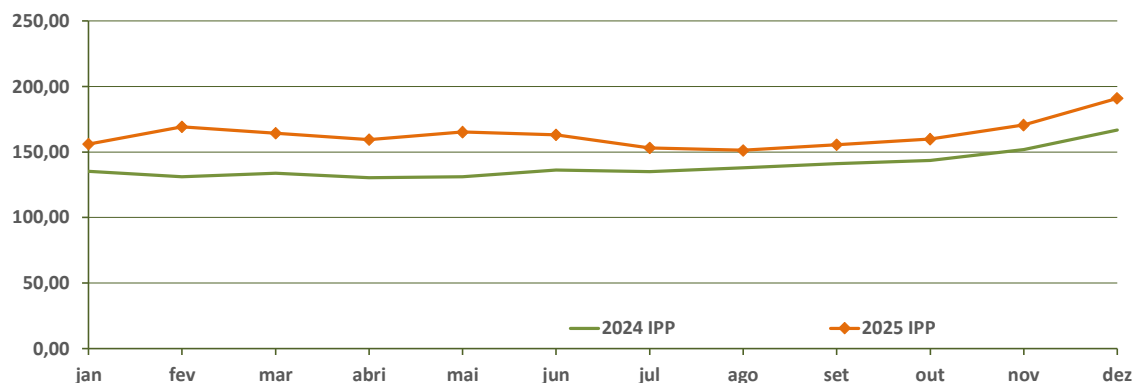
Portugal

(Base 2025)

PRODUTO	Índice Harmonizado de Preço no Consumidor				Variação percentual		
	Março	Fevereiro	dezembro	Março	Fevereiro	dezembro	Março
	2026	2025	2025	2025	2025	2025	2025
Carnes de Ovinos e Caprinos	115,30	114,40	111,10	143,09	0,79	3,78	-19,42

n.d.: não disponível

Fonte: EUROSTAT (atualizado em 17 abril 2026)

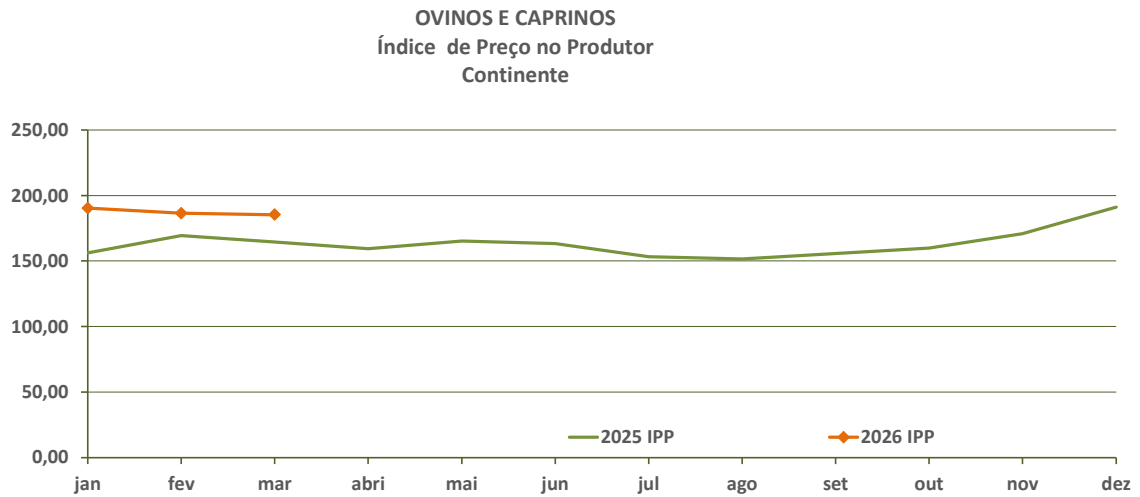
 OVINOS E CAPRINOS
 Índice de Preço no Produtor
 Portugal


Fonte: INE-Preços base 2020 (atualizado em 11 março 2026)

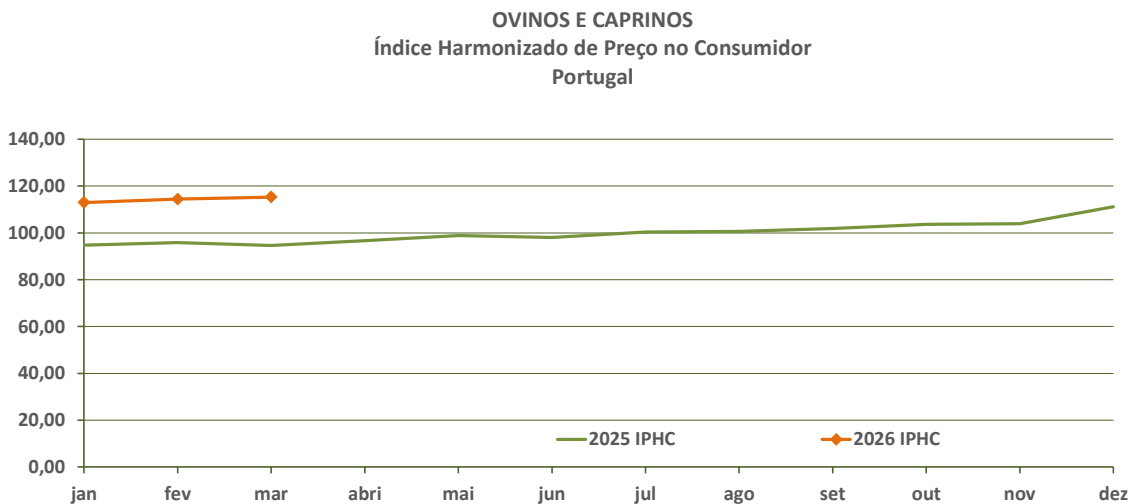
Semana 19

Ovinos

14-05-2026 a 10-05-2026



Fonte: INE-BMAP base 2020 (atualizado em 15 março 2026)



Fonte: EUROSTAT IHPC-base 2025 (atualizado em 23 março 2026)

Semana 19

Ovinos

04-05-2026 a 10-05-2026

BORREGO PESADO-PREÇO MÉDIO SEMANAL- UNIÃO EUROPEIA

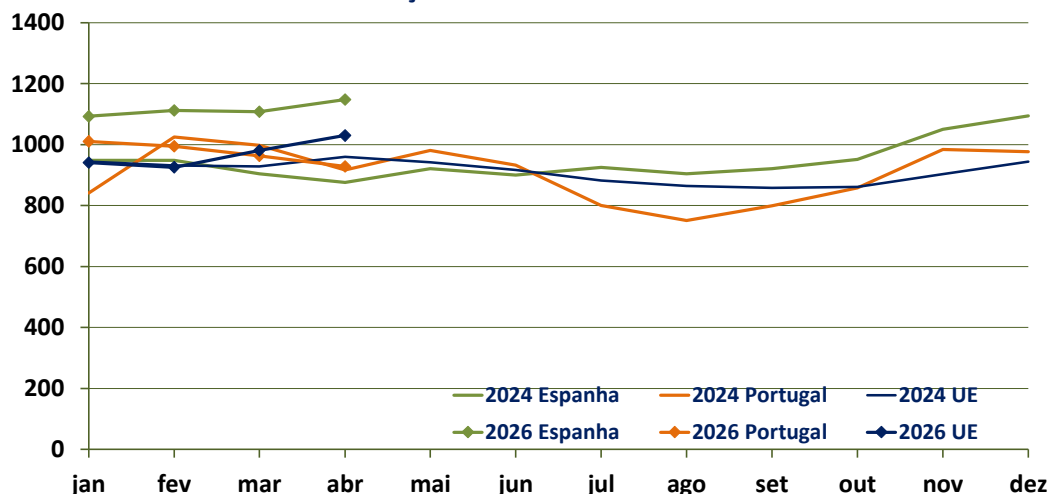
País (Ordenação de origem)	Borrego Pesado-Preço Médio Semanal (€/100 kg Carcaça)		Variação percentual semana 18/semana 17
	Semana 18	Semana 17	
	27-04 a 03-05-2026	20-04 a 26-04-2026	
Bélgica (BE)	942,00	949,40	-0,78
Bulgária (BG)	1096,80	1156,89	-5,19
Alemanha (DE)	1081,47	1077,76	0,34
Estónia (EE)	c	c	-
Irlanda (IE)	926,02	935,21	-0,98
Espanha (ES)	1137,90	1138,80	-0,08
França (FR)	1049,00	1053,00	-0,38
Croácia (HR)	1341,04	1329,90	0,84
Itália (IT)	868,00	891,00	-2,58
Chipre (CY)	927,00	925,00	0,22
Letónia (LV)	844,27	623,82	35,34
Lituânia (LT)	733,56	c	-
Hungria (HU)	1184,88	c	-
Países Baixos (NL)	(*)	c	-
Áustria (AT)	768,00	772,00	-0,52
Polónia (PL)	(*)	(*)	-
Portugal (PT)	928,67	928,67	0,00
Roménia (RO)	952,38	897,77	6,08
Eslovénia (SI)	838,89	879,43	-4,61
Finlândia (FI)	625,52	591,15	5,81
Suécia (SE)	1019,73	1018,86	0,09
UE	1030,08	1031,46	-0,13

c: Confidencial

(*) Não disponível

Fonte: Comissão Europeia-Produtos de Origem Animal-Carne de Ovino e de Caprino-Preços Semanais

€/100 kg Carcaça

BORREGO PESADO
Preço Médio Mensal - UE

Fonte: Comissão Europeia-Produtos de Origem Animal-Carne de Ovino e de Caprino-Preços mensais

Semana 19

Ovinos

04-05-2026 a 10-05-2026

BORREGO LEVE- PREÇO MÉDIO SEMANAL- UNIÃO EUROPEIA

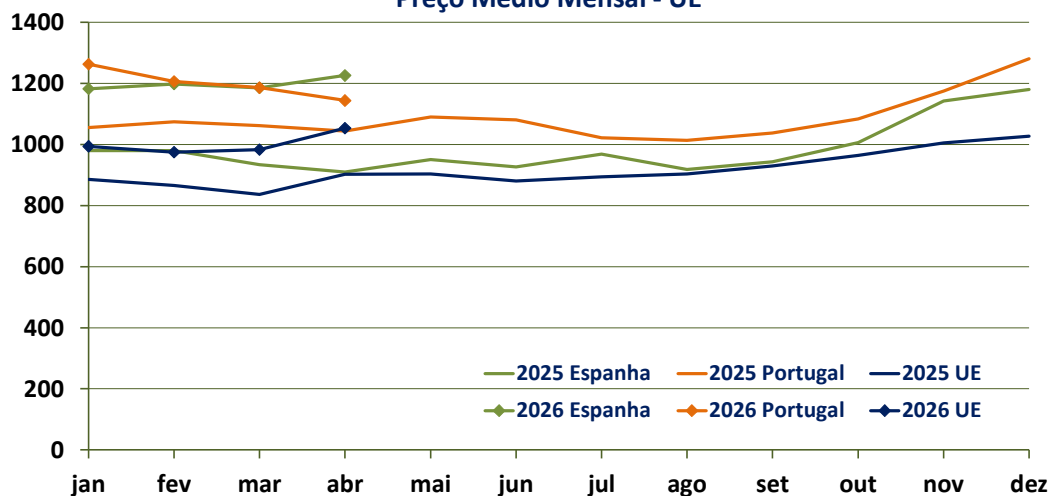
País (Ordenação de origem)	Preço Médio Semanal (€/100 kg Carcaça)		Variação percentual semana 18/semana 17
	Semana 18 27-04 a 03-05-2026	Semana 17 20-04 a 26-04-2026	
Bulgária (BG)	1 135,80	1 221,26	-7,00
Grécia (EL)	(*)	(*)	–
Estónia (EE)	(*)	(*)	–
Espanha (ES)	1212,20	1215,90	-0,30
Croácia (HR)	1369,75	1403,49	-2,40
Itália (IT)	865,00	886,00	-2,37
Letónia (LV)	850,00	422,00	101,42
Hungria (HU)	1 274,57	c	–
Portugal (PT)	1097,53	1112,53	-1,35
Eslovénia (SI)	900,00	802,27	12,18
Eslováquia (SK)	(*)	(*)	–
UE	1029,11	1034,15	-0,49

c: Confidencial

(*) Não disponível

Fonte: Comissão Europeia-Produtos de Origem Animal-Carne de Ovino e de Caprino-Preços Semanais

€/100 kg Carcaça

BORREGO LEVE
Preço Médio Mensal - UE


Fonte: Comissão Europeia-Produtos de Origem Animal-Carne de Ovino e de Caprino-Preços mensais

Semana 19

Ovinos

04-05-2026 a 10-05-2026

**COMÉRCIO INTERNACIONAL
PORTUGAL-MUNDO**

n.º

PRODUTO	Importação (n.º)		Variação (%)	Exportação (n.º)		Variação (%)
	janeiro a março			janeiro a março		
	2026	2025	2026/2025	2026	2025	2026/2025
Ovinos, reprodutores de raça pura	*	*	-	*	*	0,00
Borregos vivos, com idade ≤ 1 ano (exceto reprodutores de raça pura)	*	*	-	*	*	-
Ovinos vivos (exceto reprodutores de raça pura e borregos)	*	*	-	*	*	-
TOTAL: Ovinos vivos	0	0	-	0	0	-

* - Em atualização

Fonte: INE-Comércio Internacional NC8 (2025 e 2026-Valores preliminares: atualizados em 15 de maio de 2026)

Massa

PRODUTO	Importação (t)		Variação (%)	Exportação (t)		Variação (%)
	janeiro a março			janeiro a março		
	2026	2025	2026/2025	2026	2025	2026/2025
Ovinos, reprodutores de raça pura	0,00	8,51	-100,00	0,37	24,26	-
Borregos vivos, com idade ≤ 1 ano (exceto reprodutores de raça pura)	1540,75	706,72	118,01	3 155,01	3 077,37	2,52
Ovinos vivos (exceto reprodutores de raça pura e borregos)	45,87	46,36	-1,04	9,58	10,57	-9,33
SubTotal: Animais vivos	1586,63	761,59	108,33	3 164,96	3 112,20	1,70
Carne de ovinos Fresca ou Refrigerada	937,71	509,71	83,97	246,78	366,54	-32,67
Carne de ovinos Congelada	775,60	441,16	75,81	51,98	102,43	-49,25
Subtotal: Carnes	1713,31	950,87	80,18	298,76	468,97	-36,29
TOTAL: Animais vivos+Carnes	3 299,94	1 712,46	92,70	3 463,72	3 581,17	-3,28

Fonte: INE-Comércio Internacional NC8 (2025 e 2026-Valores preliminares: atualizados em 15 de maio de 2026)

Valor

PRODUTO	Importação (1000 €)		Variação (%)	Exportação (1000 €)		Variação (%)
	janeiro a março			janeiro a março		
	2026	2025	2026/2025	2026	2025	2026/2025
Ovinos, reprodutores de raça pura	0,00	24,26	-100,00	2,99	0,00	0,00
Borregos vivos, com idade ≤ 1 ano (exceto reprodutores de raça pura)	7 493,79	3022,67	147,92	18 113,55	17 329,10	4,53
Ovinos vivos (exceto reprodutores de raça pura e borregos)	226,38	313,55	-27,80	23,82	21,58	10,39
SubTotal: Animais vivos	7 720,18	3360,47	129,73	18 140,36	17 350,68	4,55
Carne de ovinos Fresca ou Refrigerada	9 538,14	4 252,27	124,31	3 369,73	4634,91	-27,30
Carne de ovinos Congelada	6 742,67	3 401,39	98,23	333,30	949,41	-64,89
Sub Total: Carnes	16 280,80	7 653,65	112,72	3 703,03	5 584,32	-33,69
TOTAL: Animais vivos+Carnes	24 000,98	11 014,13	117,91	21 843,39	22 935,00	-4,76

Fonte: INE-Comércio Internacional NC8 (2025 e 2026-Valores preliminares: atualizados em 15 de maio de 2026)

 Para preços de produtos consultar www.gpp.pt/regsima/consulta/

 O SIMA no facebook <http://www.facebook.com/SIMA>

disponibiliza informação essencial para os empresários agrícolas e outros

agentes tomarem as melhores decisões

O conhecimento do mercado é a chave do sucesso!

Coordenação Central

Divisão de Estatística

Direção de Serviços de Estatística

Gabinete de Planeamento, Políticas e Administração Geral

Praça do Comércio, 1149-010 Lisboa

SIMA-SISTEMA DE INFORMAÇÃO DE MERCADOS

sima@gpp.pt

tel: 213 234 600

Newsletter - Caprinos

 Semana 19
04-05-2026 a 10-05-2026

DESTAQUE SEMANAL-CAPRINOS

Não se regista qualquer alteração às cotações médias, nem mais frequentes, relativamente à semana anterior.

Nota: kg V: kg Vivo

Fonte: CCDR/SIMA de cada Região

COTAÇÃO MÉDIA SEMANAL

Cabrito < 10 kg	Cotação Média Semanal (€/kg Vivo)				Variação percentual		
	Semana				Semana		
	19	18	19	19	18	19	19
	2026	2026	2025	triénio 2023-2025	2026	2025	triénio 2023-2025
Terra Fria (Trás-os-Montes)	-	-	-	6,750	-	-	-
Beira Interior	7,043	7,043	6,593	5,536	0,00	6,83	27,24
Beira Litoral	6,250	6,250	7,000	5,500	0,00	-10,71	13,64

n.d.: Não disponível

Fonte: GPP/SIMA

COTAÇÃO MÉDIA MENSAL

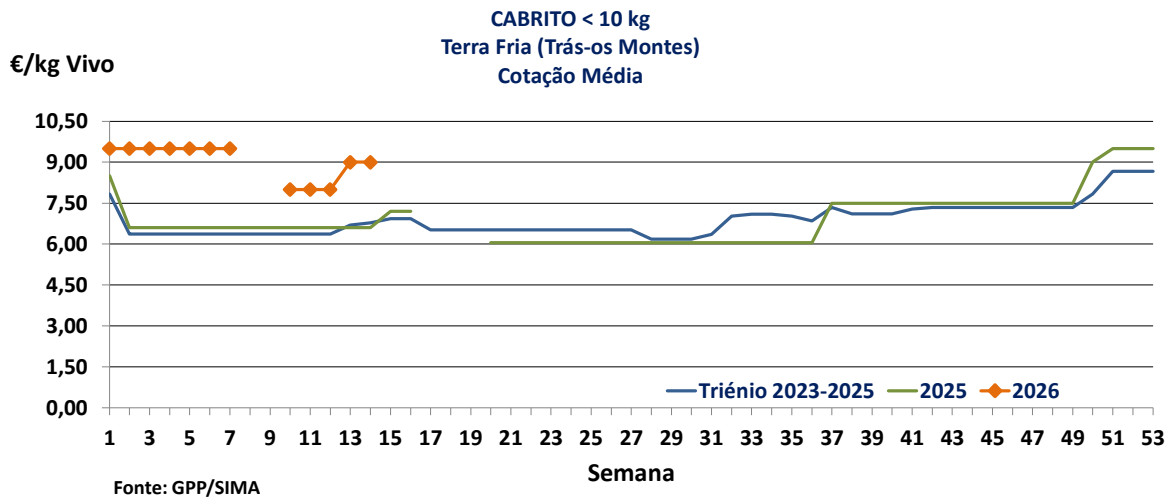
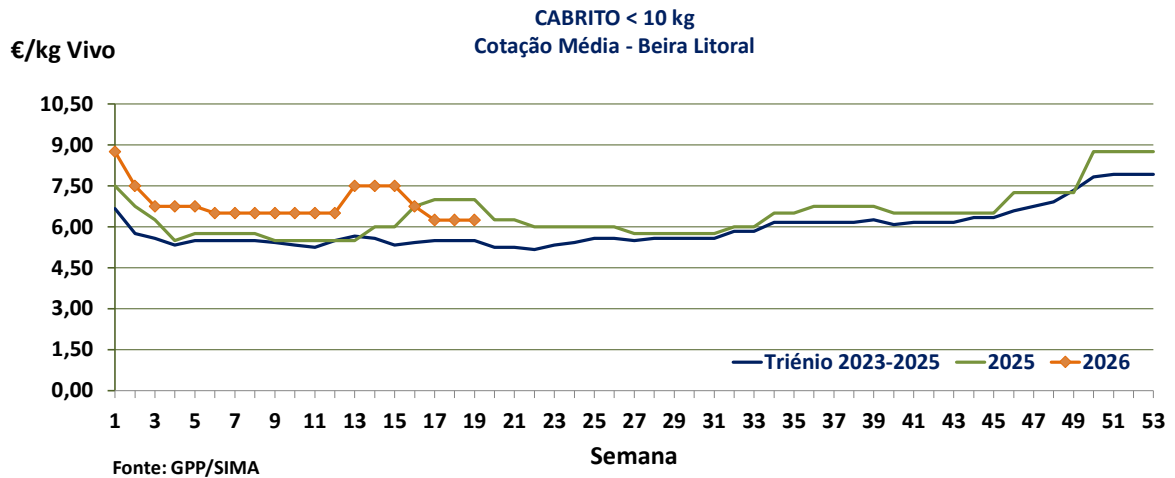
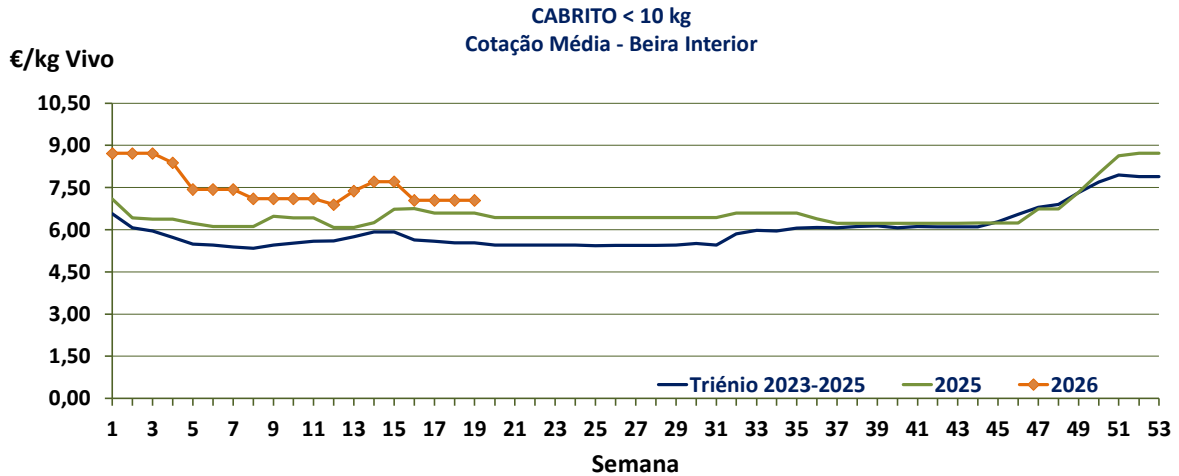
Cabrito < 10 kg	Cotação Média Mensal (€/kg Vivo)				Variação percentual		
	maio	abril	maio	maio	abril	maio	maio
	2026	2026	2025	triénio 2023-2025	2026	2025	triénio 2023-2025
Terra Fria (Trás-os-Montes)	-	-	6,050	6,517	-	-	-
Beira Interior	7,043	7,210	6,468	5,476	-2,31	8,89	28,63
Beira Litoral	6,250	6,688	6,375	5,292	-6,54	-1,96	18,11

Fonte: GPP/SIMA

Semana 19

Caprinos

04-05-2026 a 10-05-2026



Semana 19

Caprinos

04-05-2026 a 10-05-2026

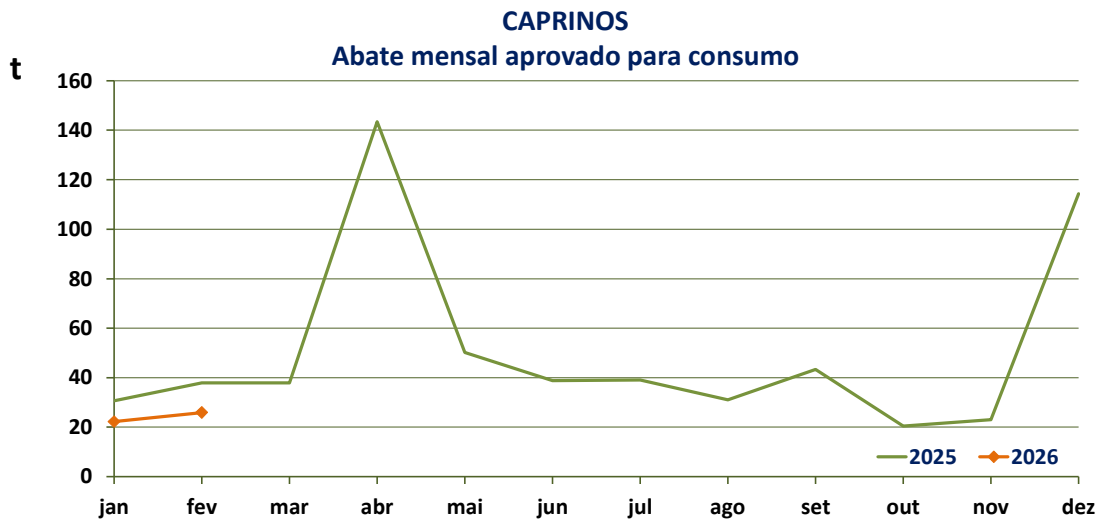
CAPRINOS-ABATES APROVADOS PARA CONSUMO

fevereiro (*)

Portugal Animal	Unidades (n.º)		Variação (%)	Massa (t)		Variação (%)
	2026	2025	2026/2025	2026	2025	2026/2025
Cabrito	2 648	4 012	-34,00	16,0	22,1	-27,81
Adultos	527	817	-35,50	9,9	15,0	-34,08
TOTAL	3 175	4 829	-34,25	25,9	37,2	-30,34

(*) Acumulado

Fonte: INE (Valores atualizados em 17 de abril de 2026)



Fonte: INE (Valor mensal atualizado em 17 de abril de 2026)

Semana 19

Caprinos

04-05-2026 a 10-05-2026

 COMÉRCIO INTERNACIONAL
PORTUGAL-MUNDO

n.º

PRODUTO	Importação (n.º)		Variação (%)	Exportação (n.º)		Variação (%)
	janeiro a fevereiro			janeiro a fevereiro		
	2026	2025	2026/2025	2026	2025	2026/2025
Caprinos reprodutores de raça pura	*	*	–	*	*	0,00
Caprinos vivos (exceto reprodutores de raça pura)	*	*	–	*	*	0,00
TOTAL: Ovinos vivos	0	0	–	0	0	0,00

2025 e 2026 Valores preliminares (atualizados em 15 de maio de 2026)

* - Em atualização; Fonte: INE-Comércio Internacional NC8

Massa

PRODUTO	Importação (t)		Variação (%)	Exportação (t)		Variação (%)
	janeiro a fevereiro			janeiro a fevereiro		
	2026	2025	2026/2025	2026	2025	2026/2025
Caprinos reprodutores de raça pura	0,00	19,57	–	0,00	0,00	0,00
Caprinos vivos (exceto reprodutores de raça pura)	19,68	8,18	58,43	0,00	0,00	0,00
SubTotal: Animais vivos	19,68	27,75	-41,02	0,00	0,00	0,00
Carne de ovinos Fresca ou Refrigerada	642,84	397,75	38,13	1,72	1,20	30,49
Carne de ovinos Congelada	206,17	261,10	-26,64	7,32	5,77	21,16
Subtotal: Carnes	849,02	658,84	22,40	9,04	6,96	22,94
TOTAL: Animais vivos+Carnes	868,70	686,60	20,96	9,04	6,96	22,94

2025 e 2026 Valores preliminares (atualizados em 15 de maio de 2026)

* - Em atualização; Fonte: INE-Comércio Internacional NC8

Valor

PRODUTO	Importação (1000 €)		Variação (%)	Exportação (1000 €)		Variação (%)
	janeiro a fevereiro			janeiro a fevereiro		
	2026	2025	2026/2025	2026	2025	2026/2025
Caprinos reprodutores de raça pura	0,00	180,77	–	0,00	0,00	0,00
Caprinos vivos (exceto reprodutores de raça pura)	130,28	53,73	58,76	0,00	0,00	0,00
SubTotal: Animais vivos	130,28	234,50	-80,00	0,00	0,00	0,00
Carne de ovinos Fresca ou Refrigerada	7 249,36	3 683,29	49,19	11,62	8,32	28,41
Carne de ovinos Congelada	2233,03	2217,37	0,70	94,25	52,77	44,01
Sub Total: Carnes	9 482,40	5 900,66	37,77	105,87	61,09	42,29
TOTAL: Animais vivos+Carnes	9 612,68	6 135,16	36,18	105,87	61,09	42,29

2025 e 2026 Valores preliminares (atualizados em 15 de maio de 2026)

* - Em atualização; Fonte: INE-Comércio Internacional NC8

 Para preços de produtos consultar www.gpp.pt/regsima/consulta/

 O SIMA no facebook <http://www.facebook.com/SIMA>

 disponibiliza informação essencial para os empresários
agrícolas e outros agentes tomarem as melhores decisões

O conhecimento do mercado é a chave do sucesso!

 Coordenação Central
Divisão de Estatística tel: 213 234 600
Direção de Serviços de Estatística
Gabinete de Planeamento, Políticas e Administração Ge
Praça do Comércio, 1149-010 Lisboa
SIMA-SISTEMA DE INFORMAÇÃO DE MERCADOS AGRÍCOLAS
sima@gpp.pt