

## Newsletter - Ovinos

 Semana 18  
27-04-2026 a 03-05-2026

## DESTAQUE SEMANAL

A cotação média de borrego, < 12 kg diminuiu 0,17 €/kg V. As cotações médias de borrego, 22 kg a 28 kg e > 28 kg, não se alteraram.

Região Beira Interior

Área de mercado Castelo Branco: As cotações mais frequentes de borrego < 12 kg e borrego 13 a 21 kg, diminuiram, ambas, 0,5 €/kg V.

Nota: kg V: kg Vivo

Fonte: CCDR/SIMA de cada Região

## COTAÇÃO MÉDIA SEMANAL

PRODUTO	Cotação Média Semanal(*)				Variação percentual relativa à		
	€/kg Vivo				semana		
	18		17		17		18
	2026	2026	2025	triénio 2023-2025	2026	2025	triénio 2023-2025
Borrego < 12 kg	6,293	6,460	5,943	4,992	-2,58	5,89	26,06
Borrego 22 kg a 28 kg	4,800	4,800	4,516	3,694	0,00	6,29	29,94
Borrego > 28 kg	4,643	4,643	4,530	3,466	0,00	2,50	33,99

(\*) Continente

Fonte: GPP/SIMA

## COTAÇÃO MÉDIA MENSAL

PRODUTO	Cotação Média Mensal(*)				Variação percentual relativa ao mês		
	€/kg Vivo				março		
	abril		março		abril		abril
	2026	2026	2025	triénio 2023-2025	2025	2025	triénio 2023-2025
Borrego < 12 kg	6,585	6,537	5,981	5,085	0,73	10,10	29,49
Borrego 22 a 28 kg	4,900	5,238	4,516	3,720	-6,45	8,50	31,73
Borrego > 28 kg	4,643	4,783	4,565	3,535	-2,91	1,72	31,34

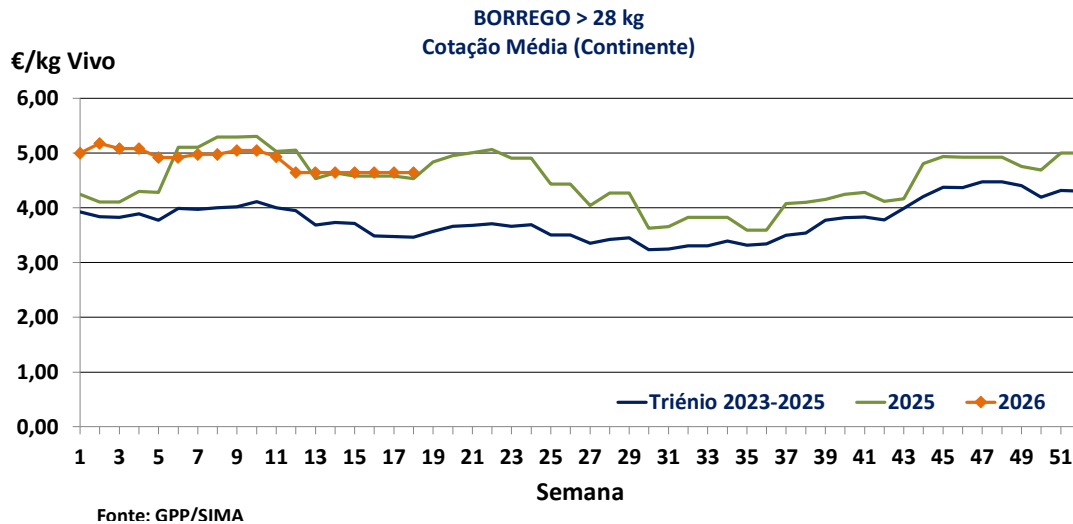
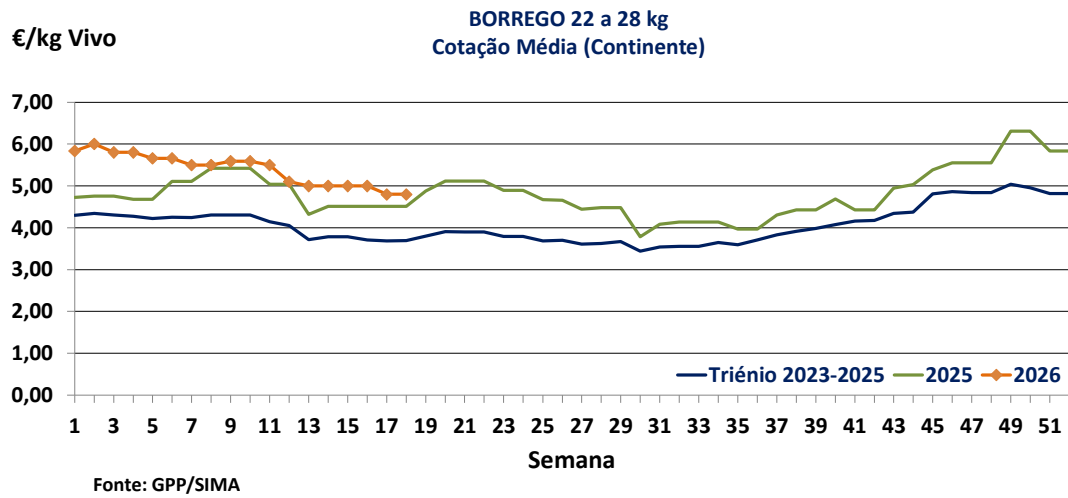
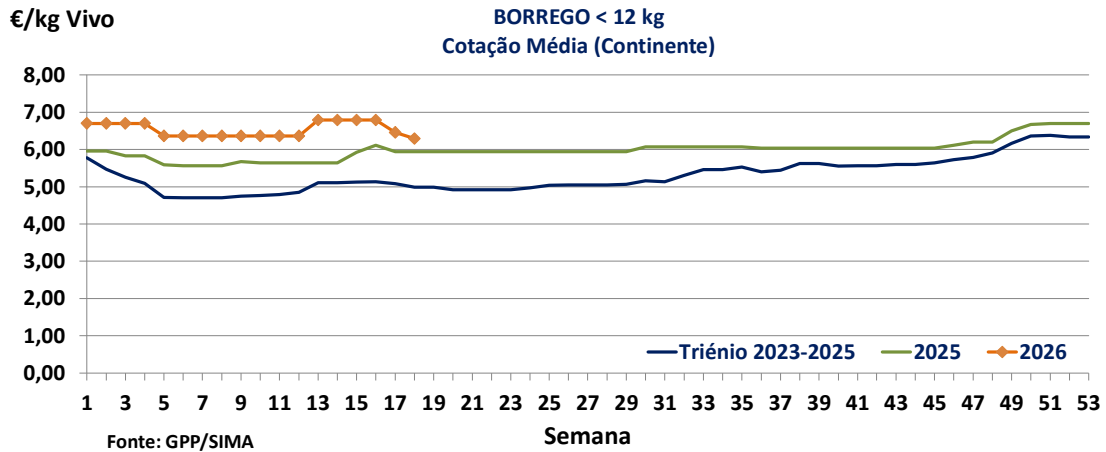
(\*) Continente

Fonte: GPP/SIMA

Semana 18

Ovinos

27-04-2026 a 03-05-2026



Semana 18

Ovinos

27-04-2026 a 03-05-2026

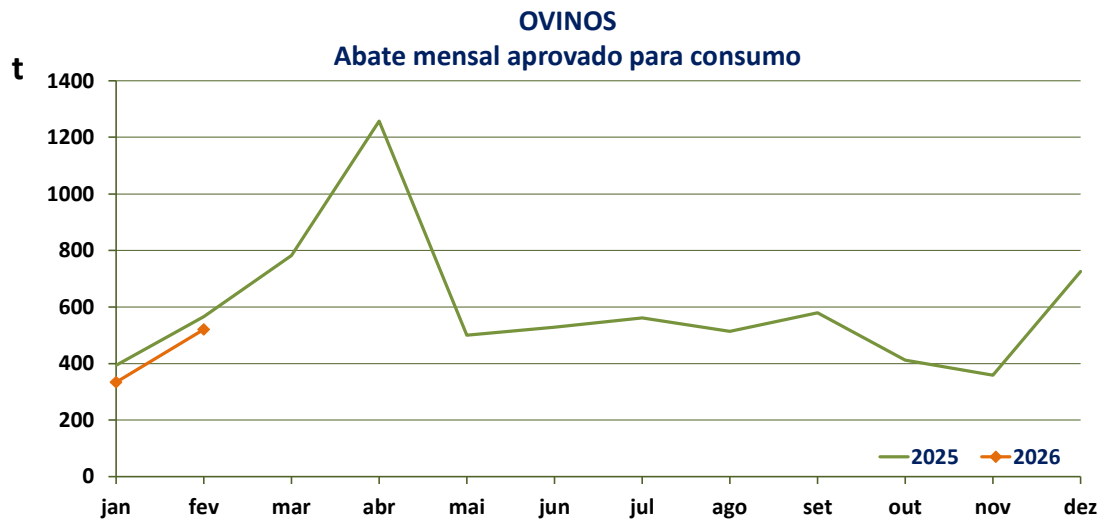
## OVINOS-ABATES APROVADOS PARA CONSUMO

Fevereiro (\*)

Portugal	Unidades (n.º)		Variação (%)	Massa (t)		Variação (%)
Animal	2026	2025	2026/2025	2026	2025	2026/2025
Borrego < 10 kg	8 122	9 996	-18,75	52,3	65,8	-20,62
Borrego > 10 kg	25 441	28 642	-11,18	412,9	435,4	-5,15
Adultos	2 642	3 014	-12,34	55,3	63,8	-13,31
<b>TOTAL</b>	<b>36 205</b>	<b>41 652</b>	<b>-13,08</b>	<b>520,5</b>	<b>565,0</b>	<b>-7,87</b>

(\*) Acumulado

Fonte: INE (2025: Valores atualizados em 15 de abril de 2026)



Fonte: INE (2025: Valor mensal atualizado em 15 de abril de 2026)

Semana 18

Ovinos

27-04-2026 a 03-05-2026

## ÍNDICE DE PREÇO NO PRODUTOR

Portugal

(Base 2020)

PRODUTO	Índice de Preço Mensal no Produtor				Variação percentual		
	dezembro	novembro	outubro	dezembro	novembro	outubro	dezembro
	2025	2025	2025	2024	2025	2025	2024
Ovinos e Caprinos	155,49	151,26	153,04	141,04	2,80	1,60	10,25

Fonte: INE-Preços (atualizados em 11 de março de 2026)

## ÍNDICE DE PREÇO NO PRODUTOR

Continente

(Base 2020)

PRODUTO	Índice de Preço Mensal no Produtor				Variação percentual		
	Março	fevereiro	dezembro	Março	fevereiro	dezembro	Março
	2026 (Po)	2026 (Po)	2025 (Po)	2025 (Po)	2026 (Po)	2025 (Po)	2025 (Po)
Ovinos e Caprinos	185,33	186,51	191,20	164,47	-0,64	-2,45	13,40

Po - valor provisório

Fonte: INE Boletim Mensal de Agricultura e Pescas (atualizado em 15 de abril de 2026)

## ÍNDICE HARMONIZADO DE PREÇO NO CONSUMIDOR

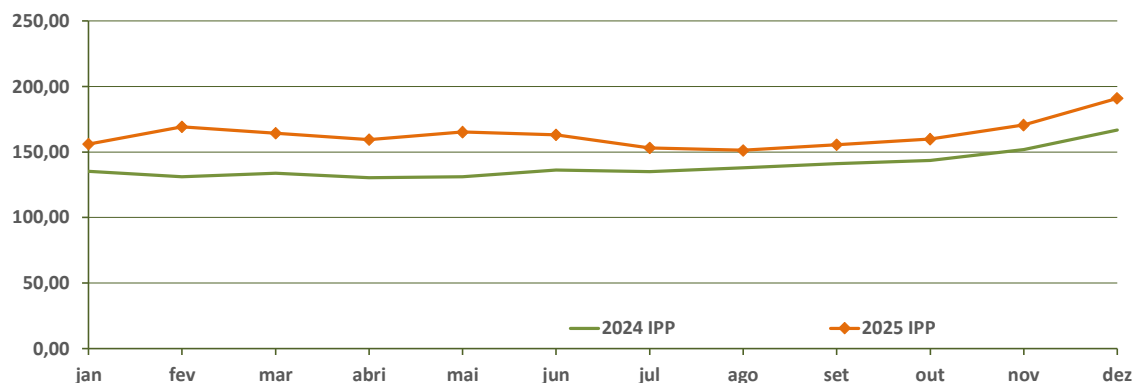
Portugal

(Base 2025)

PRODUTO	Índice Harmonizado de Preço no Consumidor				Variação percentual		
	Março	Fevereiro	dezembro	Março	Fevereiro	dezembro	Março
	2026	2025	2025	2025	2025	2025	2025
Carnes de Ovinos e Caprinos	115,30	114,40	111,10	143,09	0,79	3,78	-19,42

n.d.: não disponível

Fonte: EUROSTAT (atualizado em 17 abril 2026)

 OVINOS E CAPRINOS  
 Índice de Preço no Produtor  
 Portugal


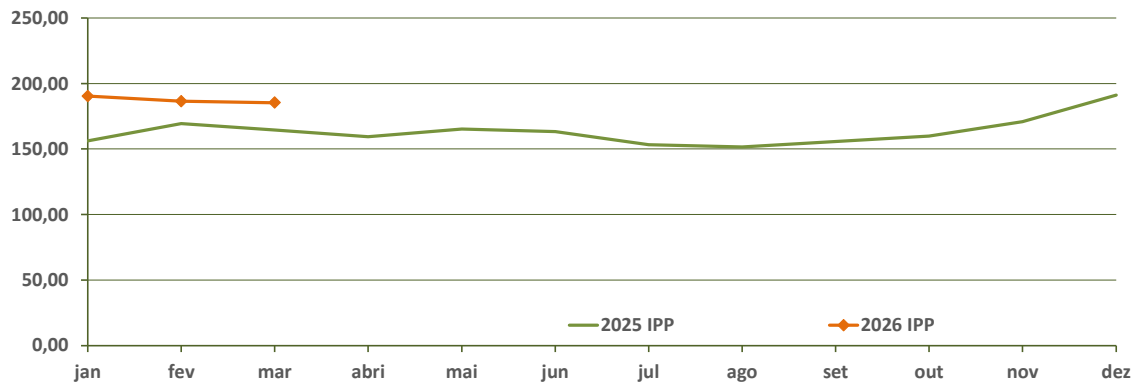
Fonte: INE-Preços base 2020 (atualizado em 11 março 2026)

Semana 18

Ovinos

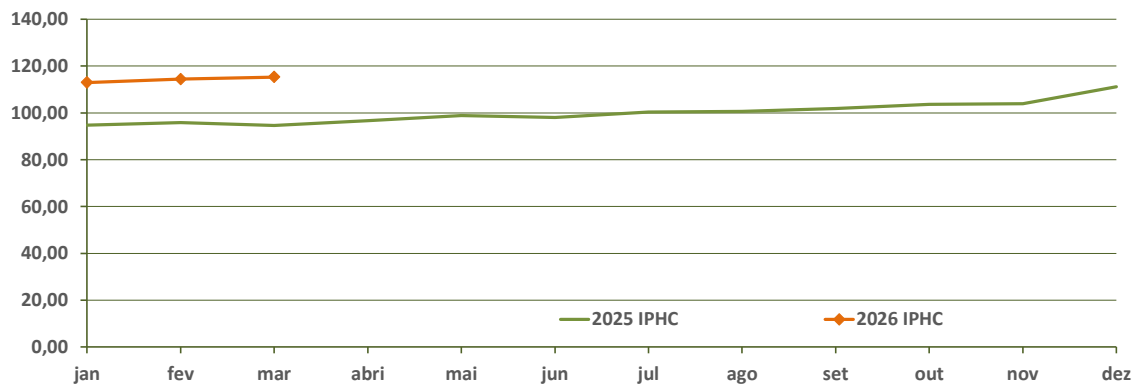
!7-04-2026 a 03-05-2026

**OVINOS E CAPRINOS**  
Índice de Preço no Produtor  
Continente



Fonte: INE-BMAP base 2020 (atualizado em 15 março 2026)

**OVINOS E CAPRINOS**  
Índice Harmonizado de Preço no Consumidor  
Portugal



Fonte: EUROSTAT IHPC-base 2025 (atualizado em 23 março 2026)

Semana 18

Ovinos

27-04-2026 a 03-05-2026

## BORREGO PESADO-PREÇO MÉDIO SEMANAL- UNIÃO EUROPEIA

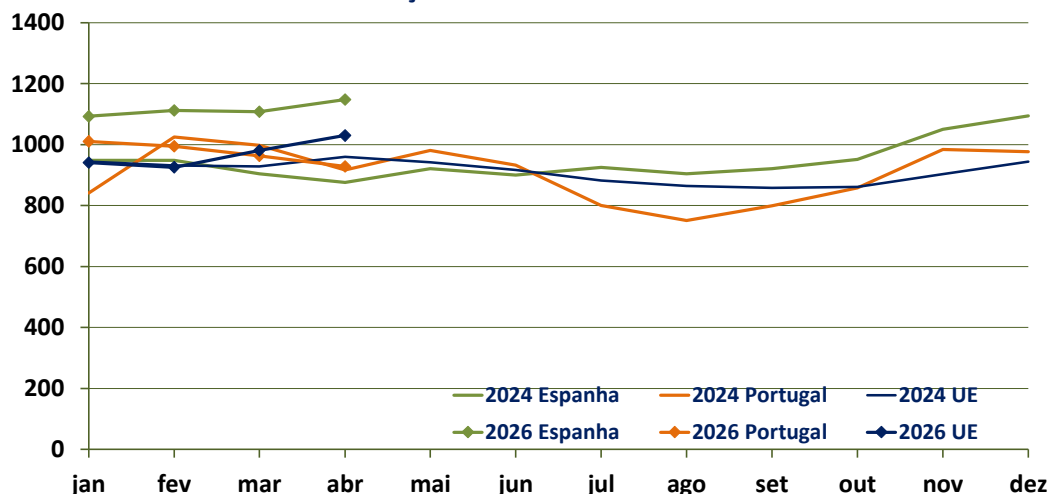
País (Ordenação de origem)	Borrego Pesado-Preço Médio Semanal (€/100 kg Carcaça)		Variação percentual semana 18/semana 17
	Semana 18	Semana 17	
	27-04 a 03-05-2026	20-04 a 26-04-2026	
Bélgica (BE)	942,00	949,40	-0,78
Bulgária (BG)	1096,80	1156,89	-5,19
Alemanha (DE)	1081,47	1077,76	0,34
Estónia (EE)	c	c	-
Irlanda (IE)	926,02	935,21	-0,98
Espanha (ES)	1137,90	1138,80	-0,08
França (FR)	1049,00	1053,00	-0,38
Croácia (HR)	1341,04	1329,90	0,84
Itália (IT)	868,00	891,00	-2,58
Chipre (CY)	927,00	925,00	0,22
Letónia (LV)	844,27	623,82	35,34
Lituânia (LT)	733,56	c	-
Hungria (HU)	1184,88	c	-
Países Baixos (NL)	(*)	c	-
Áustria (AT)	768,00	772,00	-0,52
Polónia (PL)	(*)	(*)	-
Portugal (PT)	928,67	928,67	0,00
Roménia (RO)	952,38	897,77	6,08
Eslovénia (SI)	838,89	879,43	-4,61
Finlândia (FI)	625,52	591,15	5,81
Suécia (SE)	1019,73	1018,86	0,09
UE	1030,08	1031,46	-0,13

c: Confidencial

(\*) Não disponível

Fonte: Comissão Europeia-Produtos de Origem Animal-Carne de Ovino e de Caprino-Preços Semanais

€/100 kg Carcaça

BORREGO PESADO  
Preço Médio Mensal - UE

Fonte: Comissão Europeia-Produtos de Origem Animal-Carne de Ovino e de Caprino-Preços mensais

Semana 18

Ovinos

27-04-2026 a 03-05-2026

**BORREGO LEVE- PREÇO MÉDIO SEMANAL- UNIÃO EUROPEIA**

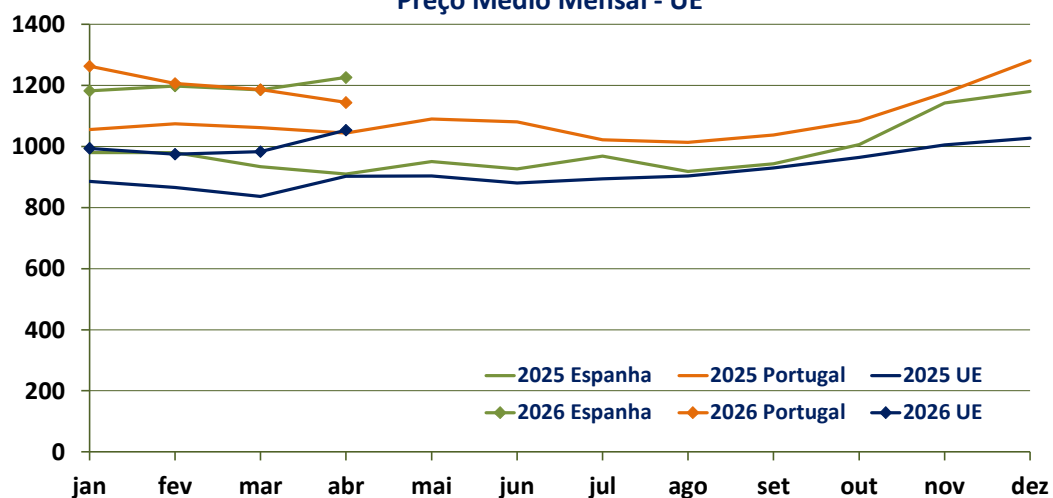
País (Ordenação de origem)	Preço Médio Semanal (€/100 kg Carcaça)		Variação percentual semana 18/semana 17
	Semana 18 27-04 a 03-05-2026	Semana 17 20-04 a 26-04-2026	
Bulgária (BG)	1 135,80	1 221,26	-7,00
Grécia (EL)	(*)	(*)	–
Estónia (EE)	(*)	(*)	–
Espanha (ES)	1212,20	1215,90	-0,30
Croácia (HR)	1369,75	1403,49	-2,40
Itália (IT)	865,00	886,00	-2,37
Letónia (LV)	850,00	422,00	101,42
Hungria (HU)	1 274,57	c	–
Portugal (PT)	1097,53	1112,53	-1,35
Eslovénia (SI)	900,00	802,27	12,18
Eslováquia (SK)	(*)	(*)	–
<b>UE</b>	<b>1029,11</b>	<b>1034,15</b>	<b>-0,49</b>

c: Confidencial

(\*) Não disponível

Fonte: Comissão Europeia-Produtos de Origem Animal-Carne de Ovino e de Caprino-Preços Semanais

€/100 kg Carcaça

**BORREGO LEVE**  
Preço Médio Mensal - UE


Fonte: Comissão Europeia-Produtos de Origem Animal-Carne de Ovino e de Caprino-Preços mensais

Semana 18

Ovinos

27-04-2026 a 03-05-2026

**COMÉRCIO INTERNACIONAL  
PORTUGAL-MUNDO**

n.º

PRODUTO	Importação (n.º)		Variação (%)	Exportação (n.º)		Variação (%)
	janeiro a fevereiro			janeiro a fevereiro		
	2026	2025	2026/2025	2026	2025	2026/2025
Ovinos, reprodutores de raça pura	0	107	-100,00	0	0	0,00
Borregos vivos, com idade ≤ 1 ano (exceto reprodutores de raça pura)	30 026	7 336	309,30	49 101	63 035	-22,11
Ovinos vivos (exceto reprodutores de raça pura e borregos)	1146	507	126,04	116	175	-33,71
<b>TOTAL: Ovinos vivos</b>	<b>31 172</b>	<b>7950</b>	<b>292,10</b>	<b>49 217</b>	<b>63 210</b>	<b>-22,14</b>

n.d. Não disponível

Fonte: INE-Comércio Internacional NC8 (2025 e 2026-Valores preliminares: atualizados em 09 de abril de 2026)

Massa

PRODUTO	Importação (t)		Variação (%)	Exportação (t)		Variação (%)
	janeiro a fevereiro			janeiro a fevereiro		
	2026	2025	2026/2025	2026	2025	2026/2025
Ovinos, reprodutores de raça pura	0,00	8,50	-100,00	0,00	24,23	-
Borregos vivos, com idade ≤ 1 ano (exceto reprodutores de raça pura)	1029,25	276,80	271,84	2 312,53	2 532,33	-8,68
Ovinos vivos (exceto reprodutores de raça pura e borregos)	42,42	11,56	266,98	4,24	8,00	-46,98
<b>SubTotal: Animais vivos</b>	<b>1071,67</b>	<b>296,86</b>	<b>261,00</b>	<b>2 316,77</b>	<b>2 564,56</b>	<b>-9,66</b>
Carne de ovinos Fresca ou Refrigerada	406,29	294,99	37,73	122,09	136,17	-10,34
Carne de ovinos Congelada	257,53	234,80	9,68	49,58	32,52	52,43
<b>Subtotal: Carnes</b>	<b>663,82</b>	<b>529,79</b>	<b>25,30</b>	<b>171,67</b>	<b>168,69</b>	<b>1,76</b>
<b>TOTAL: Animais vivos+Carnes</b>	<b>1 735,49</b>	<b>826,65</b>	<b>109,94</b>	<b>2 488,44</b>	<b>2 733,25</b>	<b>-8,96</b>

Fonte: INE-Comércio Internacional NC8 (2025 e 2026-Valores preliminares: atualizados em 09 de abril de 2026)

Valor

PRODUTO	Importação (1000 €)		Variação (%)	Exportação (1000 €)		Variação (%)
	janeiro a fevereiro			janeiro a fevereiro		
	2026	2025	2026/2025	2026	2025	2026/2025
Ovinos, reprodutores de raça pura	0,00	24,23	-100,00	0,00	0,00	0,00
Borregos vivos, com idade ≤ 1 ano (exceto reprodutores de raça pura)	4 920,17	1129,45	335,63	13 564,93	14 173,99	-4,30
Ovinos vivos (exceto reprodutores de raça pura e borregos)	219,78	63,93	243,80	20,60	16,23	26,91
<b>SubTotal: Animais vivos</b>	<b>5 139,95</b>	<b>1217,60</b>	<b>322,14</b>	<b>13 585,52</b>	<b>14 190,22</b>	<b>-4,26</b>
Carne de ovinos Fresca ou Refrigerada	3 526,91	2 506,54	40,71	1 629,83	1803,68	-9,64
Carne de ovinos Congelada	2 066,53	1 813,29	13,97	307,47	285,59	7,66
<b>Sub Total: Carnes</b>	<b>5 593,44</b>	<b>4 319,83</b>	<b>29,48</b>	<b>1 937,30</b>	<b>2 089,27</b>	<b>-7,27</b>
<b>TOTAL: Animais vivos+Carnes</b>	<b>10 733,39</b>	<b>5 537,44</b>	<b>93,83</b>	<b>15 522,82</b>	<b>16 279,48</b>	<b>-4,65</b>

Fonte: INE-Comércio Internacional NC8 (2025 e 2026-Valores preliminares: atualizados em 09 de abril de 2026)

 Para preços de produtos consultar [www.gpp.pt/regsima/consulta/](http://www.gpp.pt/regsima/consulta/)

 O SIMA no facebook <http://www.facebook.com/SIMA>

disponibiliza informação essencial para os empresários agrícolas e outros

agentes tomarem as melhores decisões

O conhecimento do mercado é a chave do sucesso!

Coordenação Central

Divisão de Estatística

Direção de Serviços de Estatística

Gabinete de Planeamento, Políticas e Administração Geral

Praça do Comércio, 1149-010 Lisboa

SIMA-SISTEMA DE INFORMAÇÃO DE MERCADOS

[sima@gpp.pt](mailto:sima@gpp.pt)

tel: 213 234 600

## Newsletter - Caprinos

 Semana 18  
27-04-2026 a 03-05-2026

**DESTAQUE SEMANAL-CAPRINOS**

Não se regista qualquer alteração às cotações médias, nem mais frequentes, relativamente à semana anterior.

Nota: kg V: kg Vivo

Fonte: CCDR/SIMA de cada Região

**COTAÇÃO MÉDIA SEMANAL**

Cabrito < 10 kg	Cotação Média Semanal ( €/kg Vivo)				Variação percentual		
	Semana				Semana		
	18	17	18	18	17	18	18
	Região	2026	2026	2025	triénio 2023-2025	2026	2025
Terra Fria (Trás-os-Montes)	-	-	-	4,500	-	-	-
Beira Interior	7,043	7,043	6,593	5,536	0,00	6,83	27,24
Beira Litoral	6,250	6,250	7,000	5,500	0,00	-10,71	13,64

n.d.: Não disponível

Fonte: GPP/SIMA

**COTAÇÃO MÉDIA MENSAL**

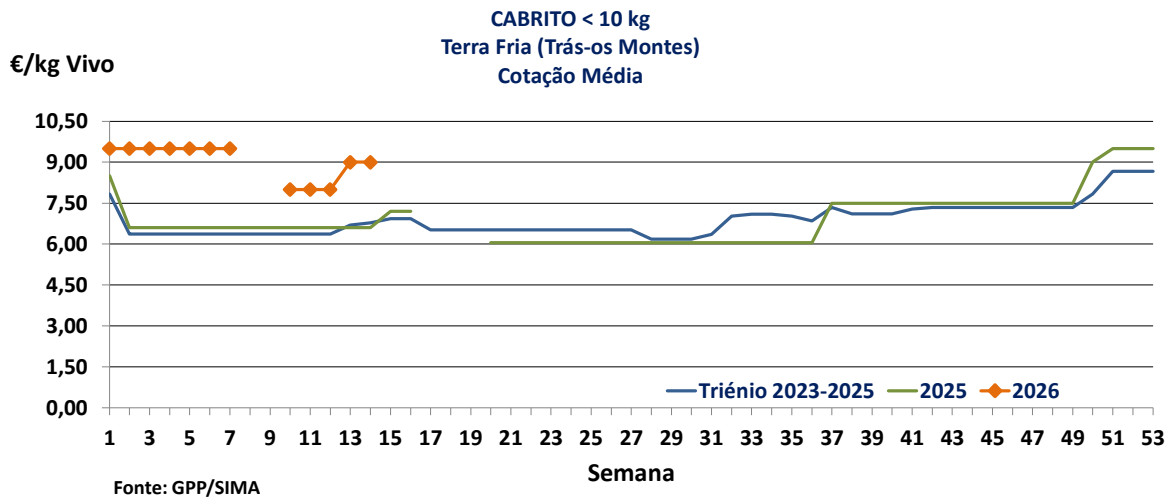
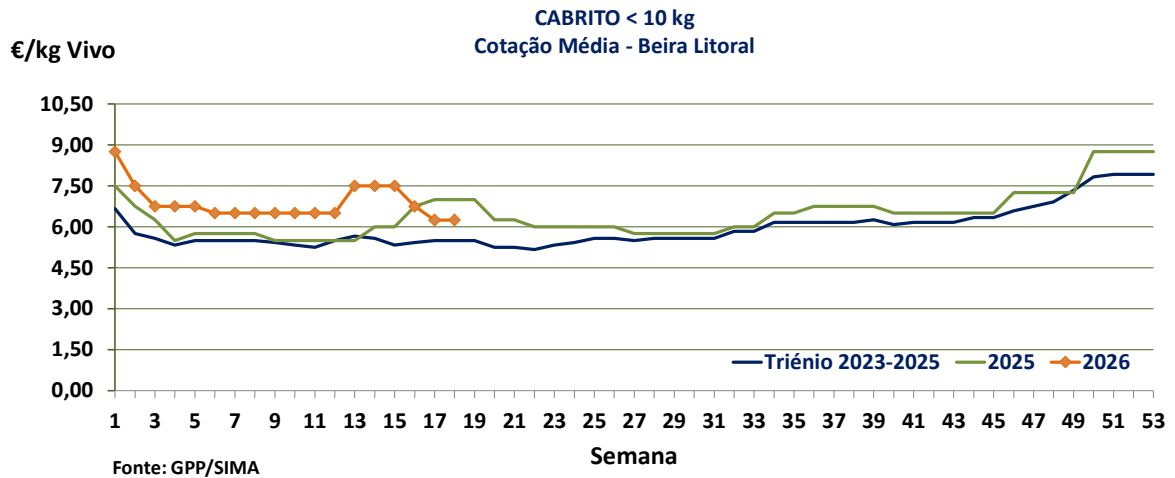
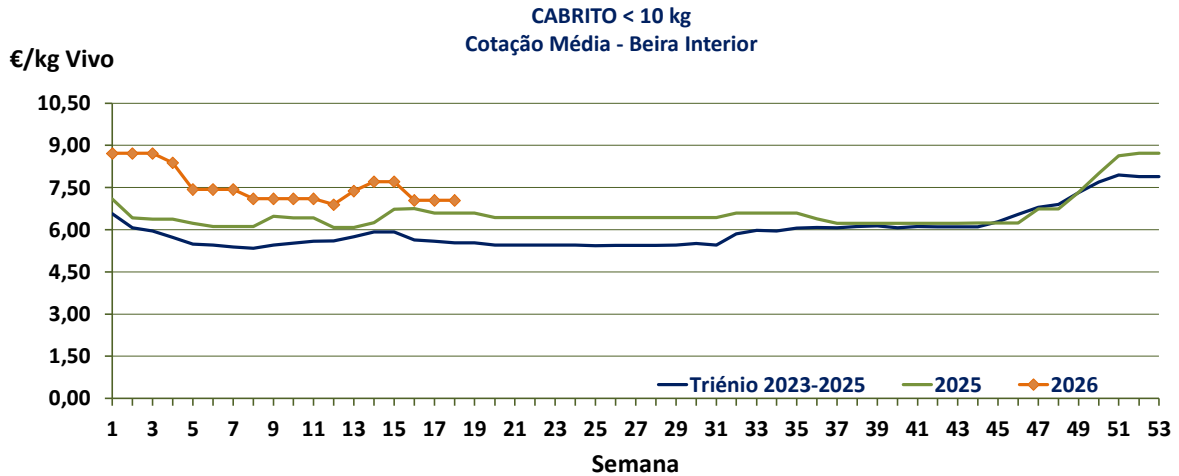
Cabrito < 10 kg	Cotação Média Mensal ( €/kg Vivo)				Variação percentual			
	abril	março	abril	abril	março	abril	abril	
	Região	2026	2026	2025	triénio 2023-2025	2026	2025	triénio 2023-2025
	Terra Fria (Trás-os-Montes)	-	8,400	7,000	6,722	-	-	-
Beira Interior	7,210	7,236	6,580	5,670	-0,36	9,57	27,15	
Beira Litoral	6,688	6,900	6,550	5,438	-3,08	2,10	22,99	

Fonte: GPP/SIMA

Semana 18

Caprinos

27-04-2026 a 03-05-2026



Semana 18

Caprinos

27-04-2026 a 03-05-2026

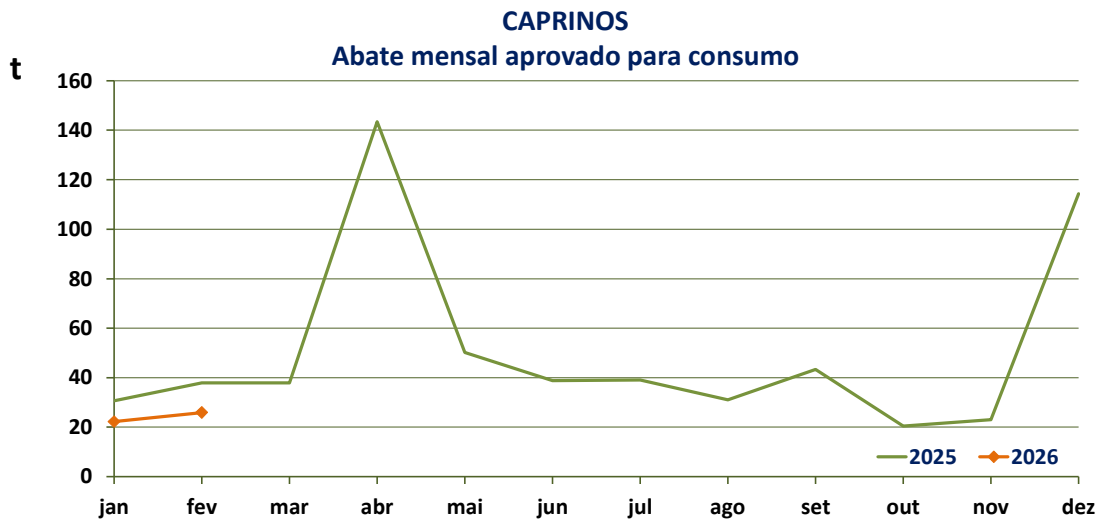
## CAPRINOS-ABATES APROVADOS PARA CONSUMO

fevereiro (\*)

Portugal Animal	Unidades (n.º)		Variação (%)	Massa (t)		Variação (%)
	2026	2025	2026/2025	2026	2025	2026/2025
<b>Cabrito</b>	2 648	4 012	-34,00	16,0	22,1	-27,81
<b>Adultos</b>	527	817	-35,50	9,9	15,0	-34,08
<b>TOTAL</b>	<b>3 175</b>	<b>4 829</b>	<b>-34,25</b>	<b>25,9</b>	<b>37,2</b>	<b>-30,34</b>

(\*) Acumulado

Fonte: INE ( Valores atualizados em 17 de abril de 2026)



Fonte: INE (Valor mensal atualizado em 17 de abril de 2026)

Semana 18

Caprinos

27-04-2026 a 03-05-2026

**COMÉRCIO INTERNACIONAL  
PORTUGAL-MUNDO**

n.º

PRODUTO	Importação (n.º)		Variação (%)	Exportação (n.º)		Variação (%)
	janeiro a fevereiro			janeiro a fevereiro		
	2026	2025	2026/2025	2026	2025	2026/2025
Caprinos reprodutores de raça pura	0	1670	-	0	0	0,00
Caprinos vivos (exceto reprodutores de raça pura)	1303	645	50,50	0	0	0,00
<b>TOTAL: Ovinos vivos</b>	<b>1303</b>	<b>2315</b>	<b>-77,67</b>	<b>0</b>	<b>0</b>	<b>0,00</b>

2025 e 2026 Valores preliminares (atualizados em 09 de abril de 2026)

Fonte: INE-Comércio Internacional NC8

Massa

PRODUTO	Importação (t)		Variação (%)	Exportação (t)		Variação (%)
	janeiro a fevereiro			janeiro a fevereiro		
	2026	2025	2026/2025	2026	2025	2026/2025
Caprinos reprodutores de raça pura	0,00	9,02	-	0,00	0,00	0,00
Caprinos vivos (exceto reprodutores de raça pura)	15,77	7,57	51,99	0,00	0,00	0,00
<b>SubTotal: Animais vivos</b>	<b>15,77</b>	<b>16,59</b>	<b>-5,24</b>	<b>0,00</b>	<b>0,00</b>	<b>0,00</b>
Carne de ovinos Fresca ou Refrigerada	220,46	180,67	18,05	1,25	0,97	22,76
Carne de ovinos Congelada	102,66	111,53	-8,64	1,74	2,72	-56,51
<b>Subtotal: Carnes</b>	<b>323,12</b>	<b>292,21</b>	<b>9,57</b>	<b>2,99</b>	<b>3,68</b>	<b>-23,29</b>
<b>TOTAL: Animais vivos+Carnes</b>	<b>338,88</b>	<b>308,80</b>	<b>8,88</b>	<b>2,99</b>	<b>3,68</b>	<b>-23,29</b>

2025 e 2026 Valores preliminares (atualizados em 09 de abril de 2026)

Fonte: INE-Comércio Internacional NC8

Valor

PRODUTO	Importação (1000 €)		Variação (%)	Exportação (1000 €)		Variação (%)
	janeiro a fevereiro			janeiro a fevereiro		
	2026	2025	2026/2025	2026	2025	2026/2025
Caprinos reprodutores de raça pura	0,00	85,76	-	0,00	0,00	0,00
Caprinos vivos (exceto reprodutores de raça pura)	79,73	46,68	41,45	0,00	0,00	0,00
<b>SubTotal: Animais vivos</b>	<b>79,73</b>	<b>132,44</b>	<b>-66,10</b>	<b>0,00</b>	<b>0,00</b>	<b>0,00</b>
Carne de ovinos Fresca ou Refrigerada	2 259,85	1 626,03	28,05	9,14	6,86	24,95
Carne de ovinos Congelada	1134,12	893,98	21,17	19,93	21,01	-5,43
<b>Sub Total: Carnes</b>	<b>3 393,96</b>	<b>2 520,00</b>	<b>25,75</b>	<b>29,07</b>	<b>27,87</b>	<b>4,12</b>
<b>TOTAL: Animais vivos+Carnes</b>	<b>3 473,70</b>	<b>2 652,44</b>	<b>23,64</b>	<b>29,07</b>	<b>27,87</b>	<b>4,12</b>

2025 e 2026 Valores preliminares (atualizados em 09 de abril de 2026)

Fonte: INE-Comércio Internacional NC8

 Para preços de produtos consultar [www.gpp.pt/regsima/consulta/](http://www.gpp.pt/regsima/consulta/)

 O SIMA no facebook <http://www.facebook.com/SIMA>


 disponibiliza informação essencial para os empresários  
agrícolas e outros agentes tomarem as melhores decisões

O conhecimento do mercado é a chave do sucesso!

 Coordenação Central  
 Divisão de Estatística tel: 213 234 600  
 Direção de Serviços de Estatística  
 Gabinete de Planeamento, Políticas e Administração Ge  
 Praça do Comércio, 1149-010 Lisboa  
 SIMA-SISTEMA DE INFORMAÇÃO DE MERCADOS AGRÍCOLAS  
 sima@gpp.pt