

## Newsletter - Ovinos

 Semana 17  
 20-04-2026 a 26-04-2026

## DESTAQUE SEMANAL

As cotações médias de borregos, < 12 kg e 22 kg a 28 kg, diminuíram 0,33 €/kg V e 0,2 €/kg V, respetivamente. A cotação média de borrego, > 28 kg, não se alterou.

Região Beira Interior

**Área de mercado Castelo Branco:** As cotações mais frequentes, de borrego < 12 kg e borrego 13 a 21 kg, diminuíram, ambas, 1 €/kg V.

Região Beira Litoral

**Área de mercado Coimbra:** A cotação mais frequente, de borrego < 12 kg, diminuiu 0,5€/kg V.

**Área de mercado Viseu:** A cotação mais frequente, de borrego < 12 kg, diminuiu 0,5€/kg V.

Região Ribatejo e Oeste

**Área de mercado Ribatejo:** A cotação mais frequente, de borrego < 12 kg, diminuiu 2 €/kg V. A cotação mais frequente, de borrego 13 a 21 kg, diminuiu 2,5 €/kg V. A cotação mais frequente, de borrego 22 a 28 kg, diminuiu 1 €/kg V.

**Nota: kg V: kg Vivo**

**Fonte: CCDR/SIMA de cada Região**

## COTAÇÃO MÉDIA SEMANAL

PRODUTO	Cotação Média Semanal(*)				Variação percentual relativa à		
	€/kg Vivo				semana		
	semana		semana		semana		
	17	16	17	17	16	17	17
2026	2026	2025	triénio 2023-2025	2026	2025	triénio 2023-2025	
Borrego < 12 kg	6,460	6,793	5,920	5,129	-4,91	9,12	25,95
Borrego 22 kg a 28 kg	4,800	5,000	4,516	3,785	-4,00	6,29	26,83
Borrego > 28 kg	4,643	4,643	4,577	3,713	0,00	1,46	25,06

(\*) Continente

Fonte: GPP/SIMA

Semana 17

Ovinos

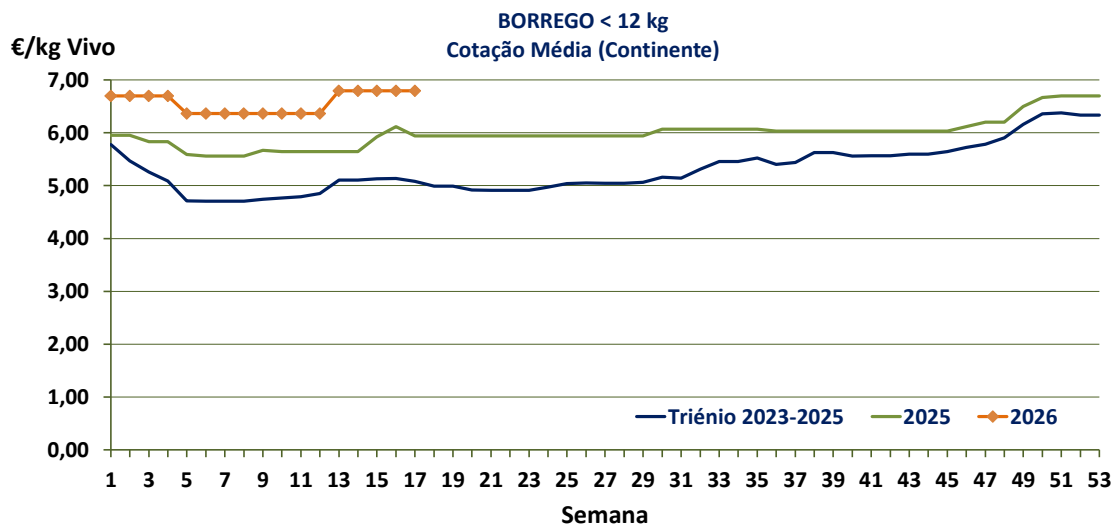
20-04-2026 a 26-04-2026

## COTAÇÃO MÉDIA MENSAL

PRODUTO	Cotação Média Mensal(*) €/kg Vivo				Variação percentual relativa ao mês		
	abril	março	abril	abril	março	abril	abril
	2026	2026	2025	triénio 2023-2025	2026	2025	triénio 2023-2025
Borrego < 12 kg	6,793	6,537	5,981	5,085	3,92	13,59	33,59
Borrego 22 a 28 kg	5,000	5,238	4,516	3,720	-4,54	10,72	34,42
Borrego > 28 kg	4,643	4,783	4,565	3,535	-2,91	1,72	31,34

(\*) Continente

Fonte: GPP/SIMA



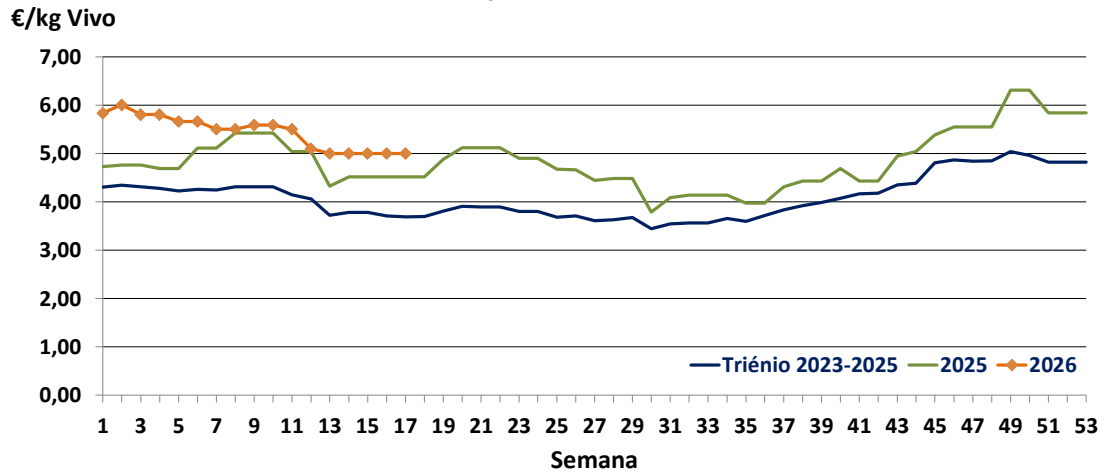
Fonte: GPP/SIMA

Semana 17

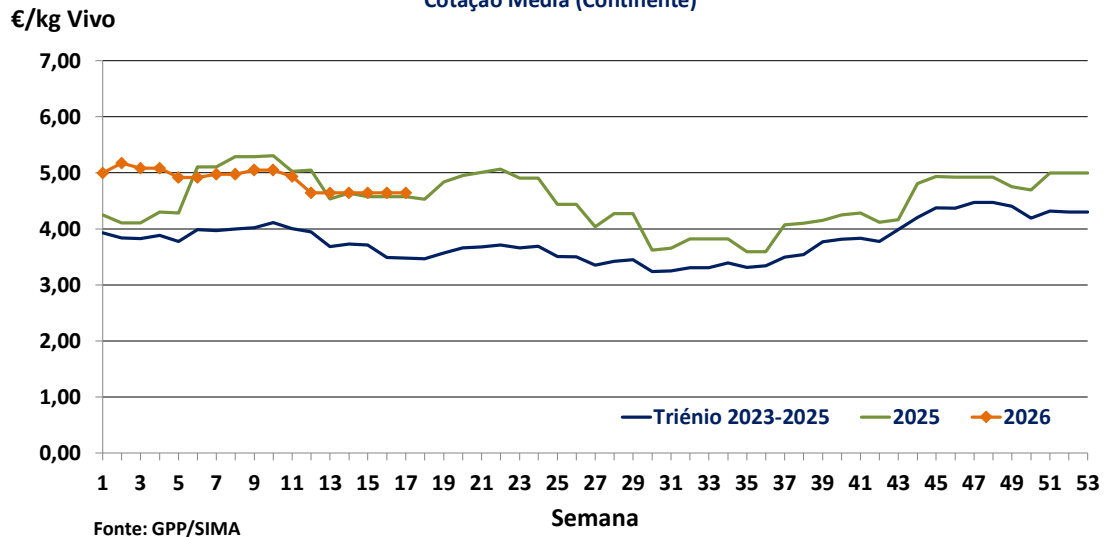
Ovinos

20-04-2026 a 26-04-2026

**BORREGO 22 a 28 kg**  
Cotação Média (Continente)



**BORREGO > 28 kg**  
Cotação Média (Continente)



Semana 17

Ovinos

20-04-2026 a 26-04-2026

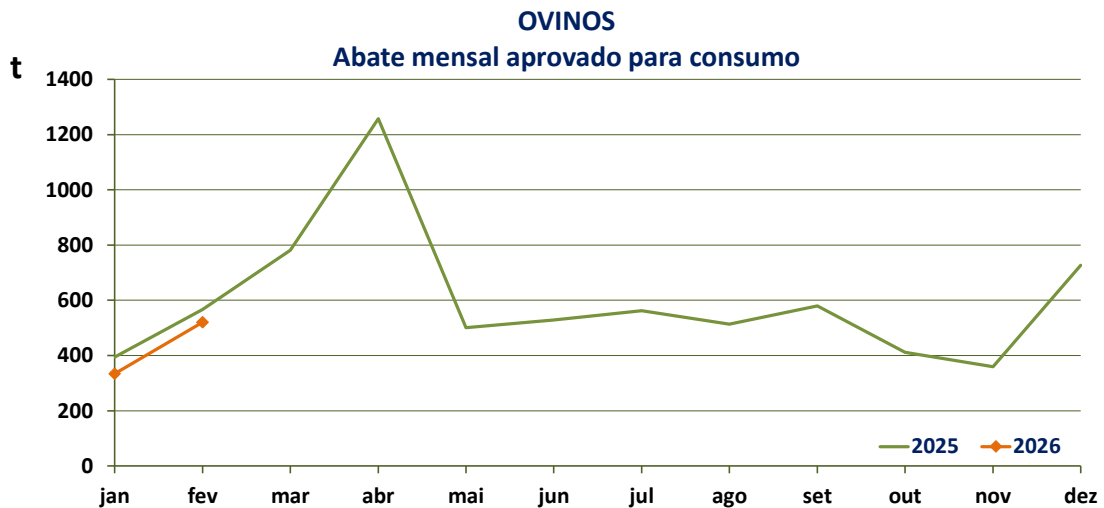
## OVINOS-ABATES APROVADOS PARA CONSUMO

Fevereiro (\*)

Portugal	Unidades (n.º)		Variação (%)	Massa (t)		Variação (%)
	2026	2025	2026/2025	2026	2025	2026/2025
Animal						
Borrego < 10 kg	8 122	9 996	-18,75	52,3	65,8	-20,62
Borrego > 10 kg	25 441	28 642	-11,18	412,9	435,4	-5,15
Adultos	2 642	3 014	-12,34	55,3	63,8	-13,31
<b>TOTAL</b>	<b>36 205</b>	<b>41 652</b>	<b>-13,08</b>	<b>520,5</b>	<b>565,0</b>	<b>-7,87</b>

(\*) Acumulado

Fonte: INE (2025: Valores atualizados em 15 de abril de 2026)



Fonte: INE (2025: Valor mensal atualizado em 15 de abril de 2026)

Semana 17

Ovinos

20-04-2026 a 26-04-2026

## ÍNDICE DE PREÇO NO PRODUTOR

Portugal

(Base 2020)

PRODUTO	Índice de Preço Mensal no Produtor				Variação percentual		
	dezembro	novembro	outubro	dezembro	novembro	outubro	dezembro
	2025	2025	2025	2024	2025	2025	2024
Ovinos e Caprinos	155,49	151,26	153,04	141,04	2,80	1,60	10,25

Fonte: INE-Preços (atualizados em 11 de março de 2026)

## ÍNDICE DE PREÇO NO PRODUTOR

Continente

(Base 2020)

PRODUTO	Índice de Preço Mensal no Produtor				Variação percentual		
	Março	fevereiro	dezembro	Março	fevereiro	dezembro	Março
	2026 (Po)	2026 (Po)	2025 (Po)	2025 (Po)	2026 (Po)	2025 (Po)	2025 (Po)
Ovinos e Caprinos	185,33	186,51	191,20	164,47	-0,64	-2,45	13,40

Po - valor provisório

Fonte: INE Boletim Mensal de Agricultura e Pescas (atualizado em 15 de abril de 2026)

## ÍNDICE HARMONIZADO DE PREÇO NO CONSUMIDOR

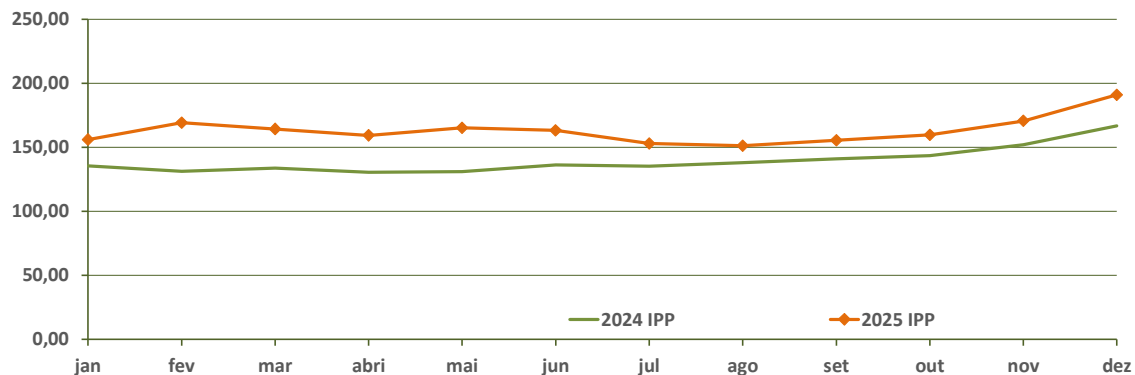
Portugal

(Base 2025)

PRODUTO	Índice Harmonizado de Preço no Consumidor				Variação percentual		
	Março	Fevereiro	dezembro	Março	Fevereiro	dezembro	Março
	2026	2025	2025	2025	2025	2025	2025
Carnes de Ovinos e Caprinos	115,30	114,40	111,10	143,09	0,79	3,78	-19,42

n.d.: não disponível

Fonte: EUROSTAT (atualizado em 17 abril 2026)

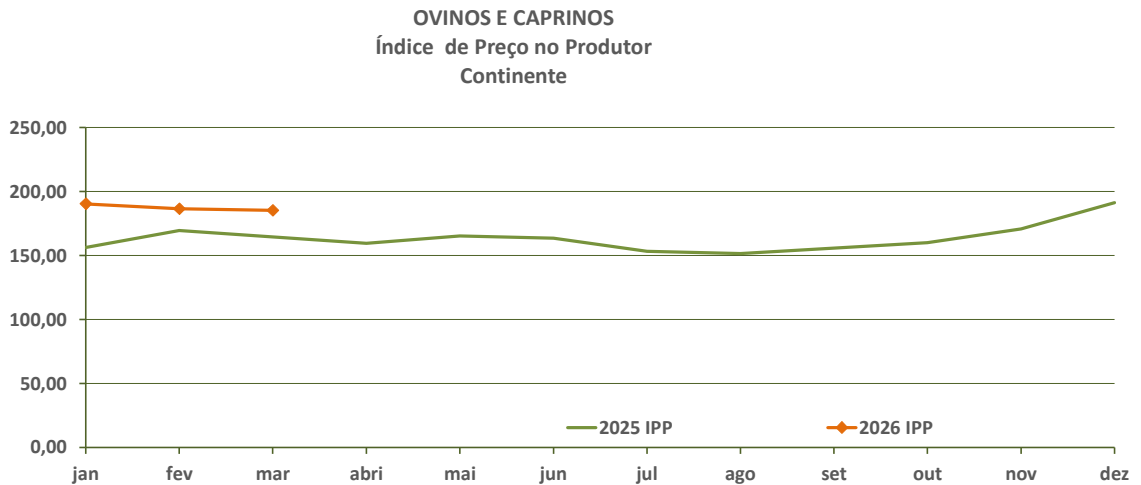
 OVINOS E CAPRINOS  
 Índice de Preço no Produtor  
 Portugal


Fonte: INE-Preços base 2020 (atualizado em 11 março 2026)

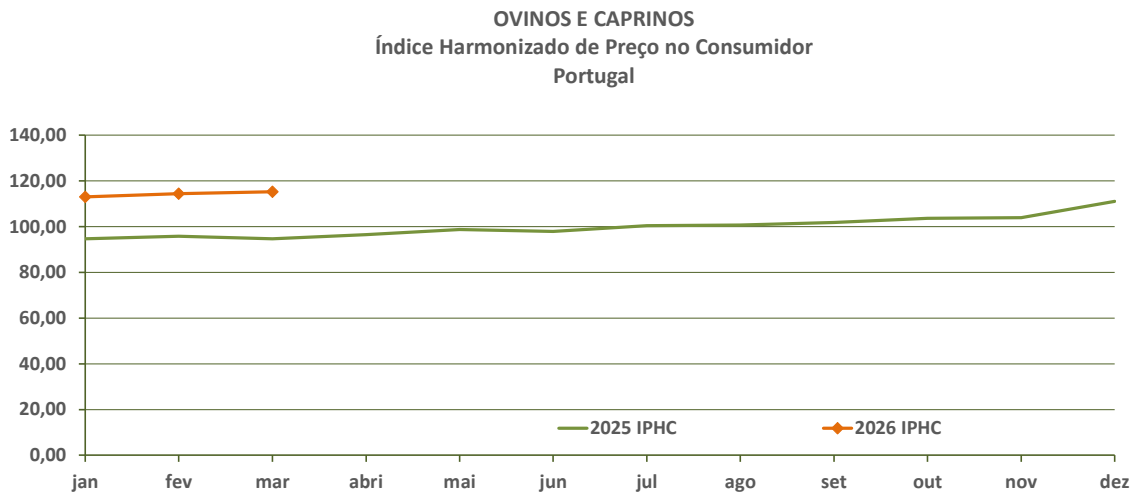
Semana 17

Ovinos

10-04-2026 a 26-04-2026



Fonte: INE-BMAP base 2020 (atualizado em 15 março 2026)



Fonte: EUROSTAT IHPC-base 2025 (atualizado em 23 março 2026)

Semana 17

Ovinos

20-04-2026 a 26-04-2026

## BORREGO PESADO-PREÇO MÉDIO SEMANAL- UNIÃO EUROPEIA

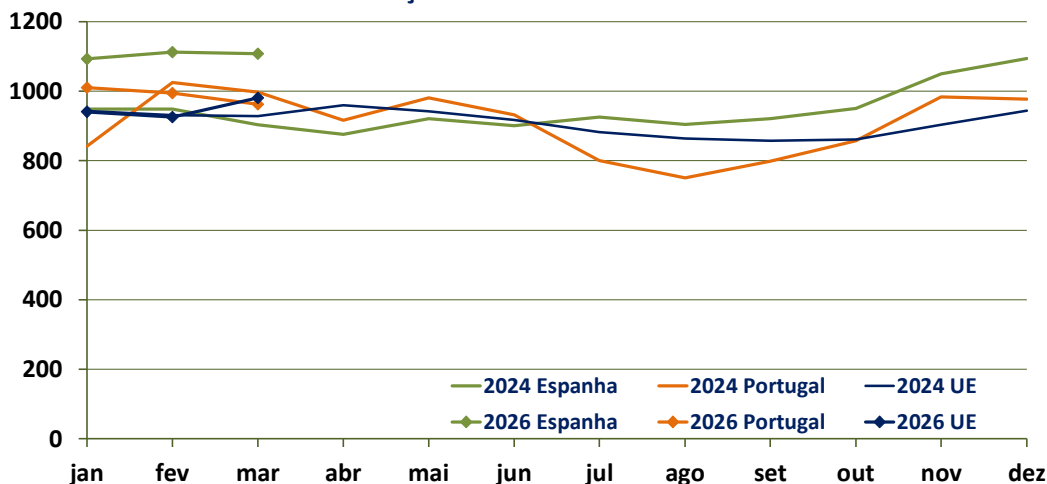
País (Ordenação de origem)	Borrego Pesado-Preço Médio Semanal (€/100 kg Carcaça)		Variação percentual semana 16/semana 15
	Semana 16	Semana 15	
	13-04 a 19-04-2026	06-04 a 12-04-2026	
Bélgica (BE)	(*)	(*)	-
Bulgária (BG)	1278,35	1250,51	2,23
Alemanha (DE)	1071,33	1092,41	-1,93
Estónia (EE)	c	c	-
Irlanda (IE)	917,06	895,70	2,38
Espanha (ES)	1138,20	1149,10	-0,95
França (FR)	1067,00	1071,00	-0,37
Croácia (HR)	1349,33	1372,64	-1,70
Itália (IT)	900,00	925,00	-2,70
Chipre (CY)	950,00	961,00	-1,14
Letónia (LV)	750,25	851,00	-11,84
Lituânia (LT)	769,65	c	-
Hungria (HU)	1306,61	1245,07	4,94
Países Baixos (NL)	c	c	-
Áustria (AT)	773,00	789,00	-2,03
Polónia (PL)	(*)	(*)	-
Portugal (PT)	928,67	928,67	0,00
Roménia (RO)	800,88	981,58	-18,41
Eslovénia (SI)	909,02	881,00	3,18
Finlândia (FI)	591,15	591,15	0,00
Suécia (SE)	957,02	992,22	-3,55
UE	1028,01	1035,66	-0,74

c: Confidencial

(\*) Não disponível

Fonte: Comissão Europeia-Produtos de Origem Animal-Carne de Ovino e de Caprino-Preços Semanais

€/100 kg Carcaça

BORREGO PESADO  
Preço Médio Mensal - UE

Fonte: Comissão Europeia-Produtos de Origem Animal-Carne de Ovino e de Caprino-Preços mensais

Semana 17

Ovinos

20-04-2026 a 26-04-2026

## BORREGO LEVE- PREÇO MÉDIO SEMANAL- UNIÃO EUROPEIA

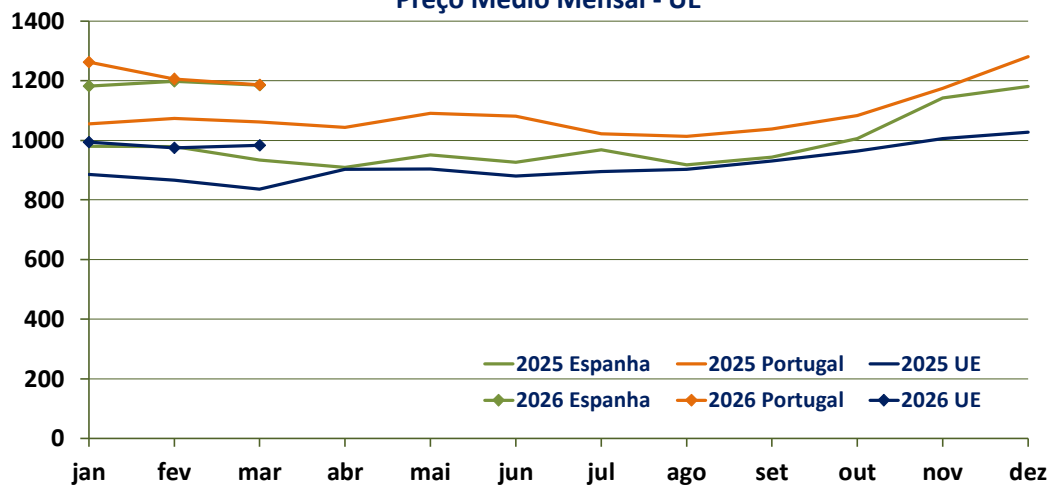
País (Ordenação de origem)	Preço Médio Semanal (€/100 kg Carçaça)		Variação percentual semana 16/semana 15
	Semana 16 13-04 a 19-04-2026	Semana 15 06-04 a 12-04-2026	
Bulgária (BG)	1 242,40	1 350,19	-7,98
Grécia (EL)	(*)	(*)	–
Estónia (EE)	962,38	979,27	-1,72
Espanha (ES)	1221,00	1231,60	-0,86
Croácia (HR)	1376,57	1392,48	-1,14
Itália (IT)	919,00	994,00	-7,55
Letónia (LV)	707,57	675,60	4,73
Hungria (HU)	1 371,18	c	–
Portugal (PT)	1173,20	1142,87	2,65
Eslovénia (SI)	883,23	882,85	0,04
Eslováquia (SK)	c	c	–
UE	1042,76	1068,66	-2,42

c: Confidencial

(\*) Não disponível

Fonte: Comissão Europeia-Produtos de Origem Animal-Carne de Ovino e de Caprino-Preços Semanais

€/100 kg Carçaça

BORREGO LEVE  
Preço Médio Mensal - UE

Fonte: Comissão Europeia-Produtos de Origem Animal-Carne de Ovino e de Caprino-Preços mensais

Semana 17

Ovinos

20-04-2026 a 26-04-2026

 COMÉRCIO INTERNACIONAL  
PORTUGAL-MUNDO

n.º

PRODUTO	Importação (n.º)		Variação (%)	Exportação (n.º)		Variação (%)
	janeiro a fevereiro			janeiro a fevereiro		
	2026	2025	2026/2025	2026	2025	2026/2025
Ovinos, reprodutores de raça pura	0	107	-100,00	0	0	0,00
Borregos vivos, com idade ≤ 1 ano (exceto reprodutores de raça pura)	30 026	7 336	309,30	49 101	63 035	-22,11
Ovinos vivos (exceto reprodutores de raça pura e borregos)	1146	507	126,04	116	175	-33,71
<b>TOTAL: Ovinos vivos</b>	<b>31 172</b>	<b>7950</b>	<b>292,10</b>	<b>49 217</b>	<b>63 210</b>	<b>-22,14</b>

n.d. Não disponível

Fonte: INE-Comércio Internacional NC8 (2025 e 2026-Valores preliminares: atualizados em 09 de abril de 2026)

Massa

PRODUTO	Importação (t)		Variação (%)	Exportação (t)		Variação (%)
	janeiro a fevereiro			janeiro a fevereiro		
	2026	2025	2026/2025	2026	2025	2026/2025
Ovinos, reprodutores de raça pura	0,00	8,50	-100,00	0,00	24,23	-
Borregos vivos, com idade ≤ 1 ano (exceto reprodutores de raça pura)	1029,25	276,80	271,84	2 312,53	2 532,33	-8,68
Ovinos vivos (exceto reprodutores de raça pura e borregos)	42,42	11,56	266,98	4,24	8,00	-46,98
<b>SubTotal: Animais vivos</b>	<b>1071,67</b>	<b>296,86</b>	<b>261,00</b>	<b>2 316,77</b>	<b>2 564,56</b>	<b>-9,66</b>
Carne de ovinos Fresca ou Refrigerada	406,29	294,99	37,73	122,09	136,17	-10,34
Carne de ovinos Congelada	257,53	234,80	9,68	49,58	32,52	52,43
<b>Subtotal: Carnes</b>	<b>663,82</b>	<b>529,79</b>	<b>25,30</b>	<b>171,67</b>	<b>168,69</b>	<b>1,76</b>
<b>TOTAL: Animais vivos+Carnes</b>	<b>1 735,49</b>	<b>826,65</b>	<b>109,94</b>	<b>2 488,44</b>	<b>2 733,25</b>	<b>-8,96</b>

Fonte: INE-Comércio Internacional NC8 (2025 e 2026-Valores preliminares: atualizados em 09 de abril de 2026)

Valor

PRODUTO	Importação (1000 €)		Variação (%)	Exportação (1000 €)		Variação (%)
	janeiro a fevereiro			janeiro a fevereiro		
	2026	2025	2026/2025	2026	2025	2026/2025
Ovinos, reprodutores de raça pura	0,00	24,23	-100,00	0,00	0,00	0,00
Borregos vivos, com idade ≤ 1 ano (exceto reprodutores de raça pura)	4 920,17	1129,45	335,63	13 564,93	14 173,99	-4,30
Ovinos vivos (exceto reprodutores de raça pura e borregos)	219,78	63,93	243,80	20,60	16,23	26,91
<b>SubTotal: Animais vivos</b>	<b>5 139,95</b>	<b>1217,60</b>	<b>322,14</b>	<b>13 585,52</b>	<b>14 190,22</b>	<b>-4,26</b>
Carne de ovinos Fresca ou Refrigerada	3 526,91	2 506,54	40,71	1 629,83	1803,68	-9,64
Carne de ovinos Congelada	2 066,53	1 813,29	13,97	307,47	285,59	7,66
<b>Sub Total: Carnes</b>	<b>5 593,44</b>	<b>4 319,83</b>	<b>29,48</b>	<b>1 937,30</b>	<b>2 089,27</b>	<b>-7,27</b>
<b>TOTAL: Animais vivos+Carnes</b>	<b>10 733,39</b>	<b>5 537,44</b>	<b>93,83</b>	<b>15 522,82</b>	<b>16 279,48</b>	<b>-4,65</b>

Fonte: INE-Comércio Internacional NC8 (2025 e 2026-Valores preliminares: atualizados em 09 de abril de 2026)

 Para preços de produtos consultar [www.gpp.pt/regsima/consulta/](http://www.gpp.pt/regsima/consulta/)

 O SIMA no facebook <http://www.facebook.com/SIMA>

disponibiliza informação essencial para os empresários agrícolas e outros agentes tomarem as melhores decisões

O conhecimento do mercado é a chave do sucesso!

 Coordenação Central  
 Divisão de Estatística tel: 213 234 600  
 Direção de Serviços de Estatística  
 Gabinete de Planeamento, Políticas e Administração Geral  
 Praça do Comércio, 1149-010 Lisboa  
 SIMA-SISTEMA DE INFORMAÇÃO DE MERCADOS  
 sima@gpp.pt

## Newsletter - Caprinos

Semana 17  
 20-04-2026 a 26-04-2026

### DESTAQUE SEMANAL-CAPRINOS

As cotações médias de cabrito < 10 kg, na região de Trás-os-Montes e na região Beira Interior, não se alteraram. A cotação média de cabrito < 10 kg diminuiu 0,5 €/kg V, na região Beira Litoral.

#### Região Beira Litoral

**Área de mercado Coimbra:** A cotação mais frequente de cabrito < 10 kg, diminuiu 0,5€/kg V.

**Área de mercado Viseu:** A cotação mais frequente de cabrito < 10 kg, diminuiu 0,5€/kg V.

Nota: kg V: kg Vivo

Fonte: CCDR/SIMA de cada Região

### COTAÇÃO MÉDIA SEMANAL

Cabrito < 10 kg	Cotação Média Semanal ( €/kg Vivo)				Variação percentual		
	Semana				Semana		
	17	16	17	17	16	17	17
Região	2026	2026	2025	triénio 2023-2025	2026	2025	triénio 2023-2025
Terra Fria (Trás-os-Montes)	-	-	-	4,500	-	-	-
Beira Interior	7,043	7,043	6,593	5,591	0,00	6,83	25,97
Beira Litoral	6,250	6,750	7,000	5,500	-7,41	-10,71	13,64

n.d.: Não disponível

Fonte: GPP/SIMA

### COTAÇÃO MÉDIA MENSAL

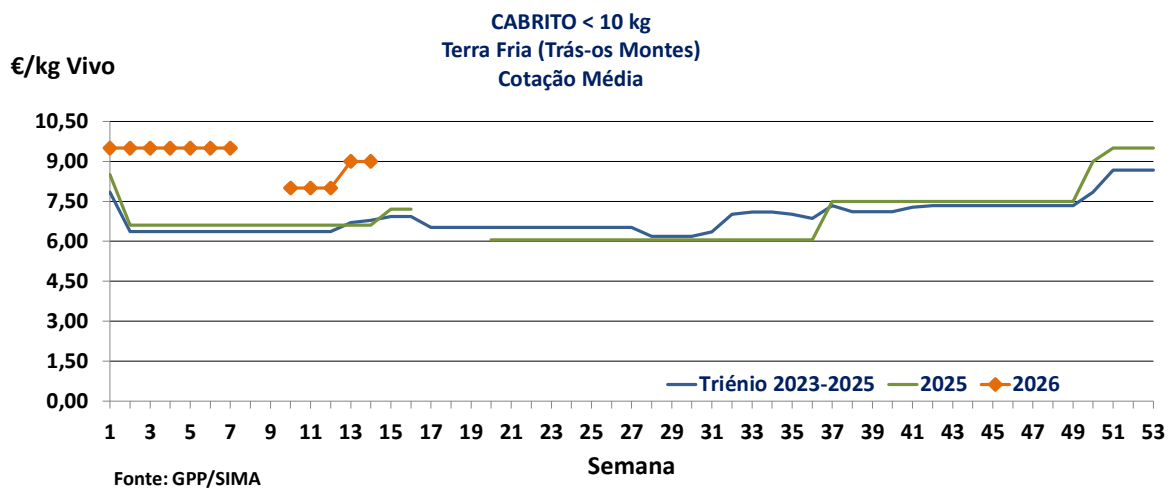
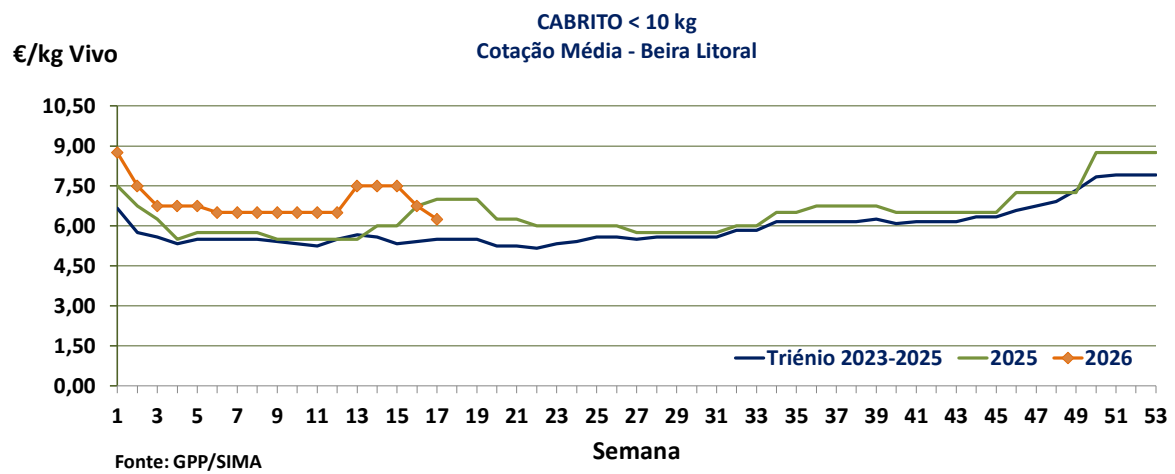
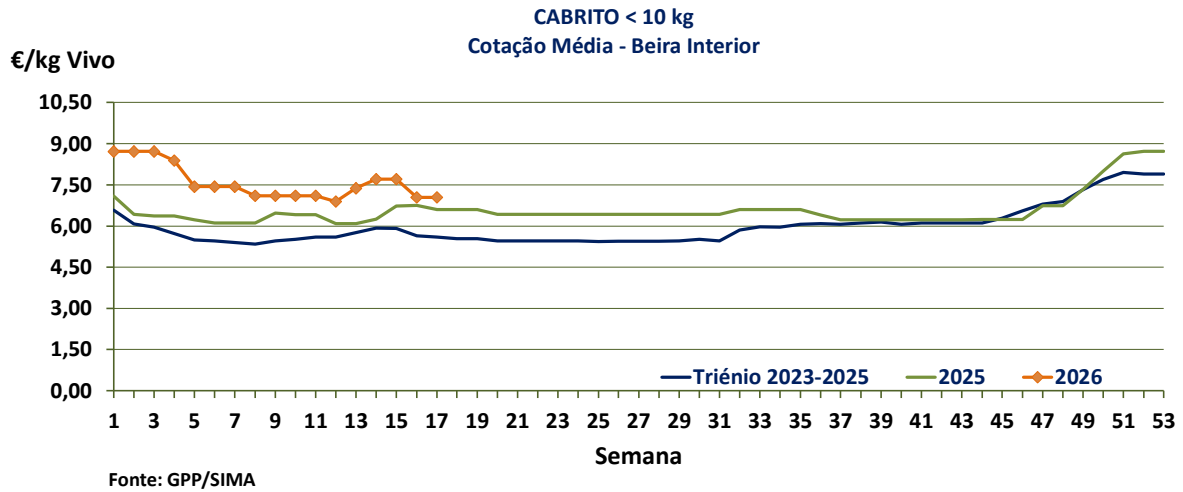
Cabrito < 10 kg	Cotação Média Mensal ( €/kg Vivo)				Variação percentual		
	abril	março	abril	abril	março	abril	abril
	2026	2026	2025	triénio 2023-2025	2026	2025	triénio 2023-2025
Terra Fria (Trás-os-Montes)	-	8,400	7,000	6,722	-	-	-
Beira Interior	7,265	7,236	6,580	5,670	0,41	10,42	28,13
Beira Litoral	6,833	6,900	6,550	5,438	-0,97	4,33	25,67

Fonte: GPP/SIMA

Semana 17

**Caprinos**

20-04-2026 a 26-04-2026



Semana 17

Caprinos

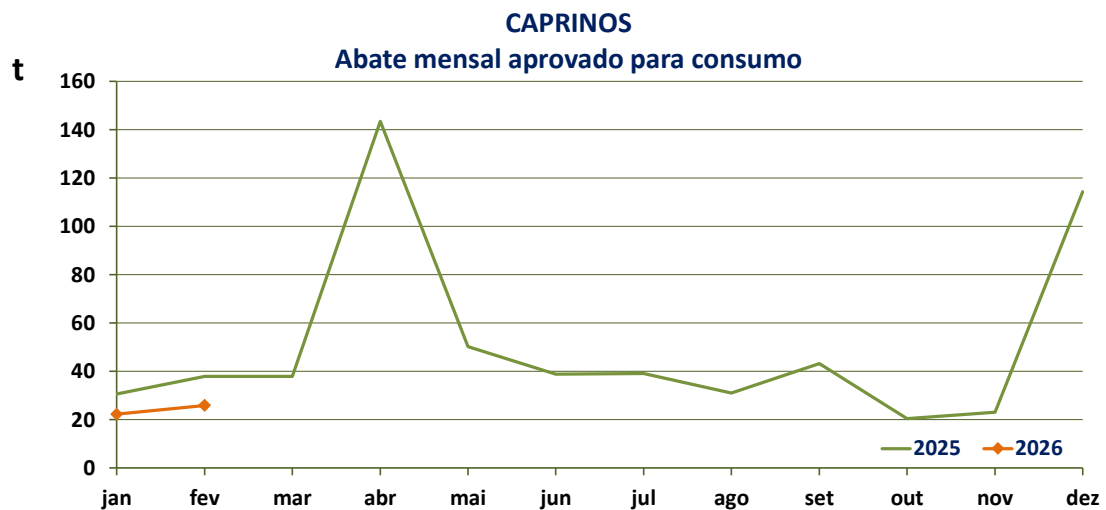
20-04-2026 a 26-04-2026

 CAPRINOS-ABATES APROVADOS PARA CONSUMO  
 fevereiro (\*)

Portugal Animal	Unidades (n.º)		Varição (%)	Massa (t)		Varição (%)
	2026	2025	2026/2025	2026	2025	2026/2025
<b>Cabrito</b>	2 648	4 012	-34,00	16,0	22,1	-27,81
<b>Adultos</b>	527	817	-35,50	9,9	15,0	-34,08
<b>TOTAL</b>	<b>3 175</b>	<b>4 829</b>	<b>-34,25</b>	<b>25,9</b>	<b>37,2</b>	<b>-30,34</b>

(\*) Acumulado

Fonte: INE (Valores atualizados em 17 de abril de 2026)



Fonte: INE (Valor mensal atualizado em 17 de abril de 2026)

Semana 17

Caprinos

20-04-2026 a 26-04-2026

**COMÉRCIO INTERNACIONAL  
 PORTUGAL-MUNDO**

n.º

PRODUTO	Importação (n.º)		Variação (%)	Exportação (n.º)		Variação (%)
	janeiro a fevereiro			janeiro a fevereiro		
	2026	2025	2026/2025	2026	2025	2026/2025
Caprinos reprodutores de raça pura	0	1670	-	0	0	0,00
Caprinos vivos (exceto reprodutores de raça pura)	1303	645	50,50	0	0	0,00
<b>TOTAL: Ovinos vivos</b>	<b>1303</b>	<b>2315</b>	<b>-77,67</b>	<b>0</b>	<b>0</b>	<b>0,00</b>

2025 e 2026 Valores preliminares (atualizados em 09 de abril de 2026)

Fonte: INE-Comércio Internacional NC8

Massa

PRODUTO	Importação (t)		Variação (%)	Exportação (t)		Variação (%)
	janeiro a fevereiro			janeiro a fevereiro		
	2026	2025	2026/2025	2026	2025	2026/2025
Caprinos reprodutores de raça pura	0,00	9,02	-	0,00	0,00	0,00
Caprinos vivos (exceto reprodutores de raça pura)	15,77	7,57	51,99	0,00	0,00	0,00
<b>SubTotal: Animais vivos</b>	<b>15,77</b>	<b>16,59</b>	<b>-5,24</b>	<b>0,00</b>	<b>0,00</b>	<b>0,00</b>
Carne de ovinos Fresca ou Refrigerada	220,46	180,67	18,05	1,25	0,97	22,76
Carne de ovinos Congelada	102,66	111,53	-8,64	1,74	2,72	-56,51
<b>Subtotal: Carnes</b>	<b>323,12</b>	<b>292,21</b>	<b>9,57</b>	<b>2,99</b>	<b>3,68</b>	<b>-23,29</b>
<b>TOTAL: Animais vivos+Carnes</b>	<b>338,88</b>	<b>308,80</b>	<b>8,88</b>	<b>2,99</b>	<b>3,68</b>	<b>-23,29</b>

2025 e 2026 Valores preliminares (atualizados em 09 de abril de 2026)

Fonte: INE-Comércio Internacional NC8

Valor

PRODUTO	Importação (1000 €)		Variação (%)	Exportação (1000 €)		Variação (%)
	janeiro a fevereiro			janeiro a fevereiro		
	2026	2025	2026/2025	2026	2025	2026/2025
Caprinos reprodutores de raça pura	0,00	85,76	-	0,00	0,00	0,00
Caprinos vivos (exceto reprodutores de raça pura)	79,73	46,68	41,45	0,00	0,00	0,00
<b>SubTotal: Animais vivos</b>	<b>79,73</b>	<b>132,44</b>	<b>-66,10</b>	<b>0,00</b>	<b>0,00</b>	<b>0,00</b>
Carne de ovinos Fresca ou Refrigerada	2 259,85	1 626,03	28,05	9,14	6,86	24,95
Carne de ovinos Congelada	1 134,12	893,98	21,17	19,93	21,01	-5,43
<b>Sub Total: Carnes</b>	<b>3 393,96</b>	<b>2 520,00</b>	<b>25,75</b>	<b>29,07</b>	<b>27,87</b>	<b>4,12</b>
<b>TOTAL: Animais vivos+Carnes</b>	<b>3 473,70</b>	<b>2 652,44</b>	<b>23,64</b>	<b>29,07</b>	<b>27,87</b>	<b>4,12</b>

2025 e 2026 Valores preliminares (atualizados em 09 de abril de 2026)

Fonte: INE-Comércio Internacional NC8

 Para preços de produtos consultar [www.gpp.pt/regsima/consulta/](http://www.gpp.pt/regsima/consulta/)

 O SIMA no facebook <http://www.facebook.com/SIMA>


 disponibiliza informação essencial para os empresários  
 agrícolas e outros agentes tomarem as melhores decisões

O conhecimento do mercado é a chave do sucesso!

 Coordenação Central  
 Divisão de Estatística tel: 213 234 600  
 Direção de Serviços de Estatística  
 Gabinete de Planeamento, Políticas e Administração Ge  
 Praça do Comércio, 1149-010 Lisboa  
 SIMA-SISTEMA DE INFORMAÇÃO DE MERCADOS AGRÍCOLAS  
 sima@gpp.pt