

Horticultura

DESTAQUE SEMANAL - MERCADOS DE PRODUÇÃO

Na região Entre Douro e Minho, área de mercado Entre Douro e Minho, teve início a campanha de produção e comercialização do tomate "Coração de boi" e do "Sulcado". Registou-se uma valorização das cotações à saída de produção (SP) da couve "Brócolos" categoria II não calibrada de 43% bem como da beterraba em molho de 20%, devido a uma diminuição da oferta. Por outro lado, um aumento da oferta provocou uma descida das cotações do feijão-verde "Achatado Direito" estufa SP II em 40%, couve-flor SP II 23%, alface frisada/lisa estufa SP II 20%, grelo de nabo SP em molho 17% e nabo com rama SP em molho 14%.

Na Beira Litoral, área de mercado Beira Litoral, registou-se uma diminuição da oferta de alface, resultando numa subida da cotação, em 11%, para a alface lisa de estufa SP >100. A cotação da couve "Lombardo" SP II não calibrada teve uma descida em 11%, devido a uma maior oferta, impulsionada pela entrada de produto proveniente do Oeste e da Póvoa.

Na região Ribatejo Oeste, área de mercado Oeste, a maior parte da comercialização de produtos hortícolas realiza-se em leilão. Verificou-se uma subida significativa da cotação da couve-flor SP não calibrada de 52%, devido a um aumento da procura, com oferta baixa de melhor qualidade face à semana anterior. Também uma maior procura associada a uma menor oferta, mas alta, levou à subida das cotações da curgete SP não calibrada de 39% e do pepino SP não calibrado de 18%. Subida, ainda, das cotações da fava SP em 26%, cebola temporã SP categoria II calibre 50-70 em 20% e tomate "Chucha" SP médio em 14%, resultado de uma maior procura associada a uma oferta quase nula, mas de melhor qualidade. Por fim, subida para o feijão-verde "Largo" SP de 20%, batata-doce SP não calibrada e couve "Lombardo" SP não calibrada de 19%, devido a uma maior procura associada a uma oferta média de melhor qualidade. Relativamente às descidas, as cotações da couve "Repolho Tipo Coração" SP não calibrada e do tomate "Redondo" SP médio, desvalorizaram 59% e 16%, respetivamente, resultante de uma diminuição da procura associada a uma oferta média de qualidade inferior. A uma redução da procura, conjugada com uma oferta quase nula e de qualidade inferior, levou à desvalorização das cotações do tomate "Cherry" SP em 59%, ervilha de "Vagem comestível" SP II em 30%, alface lisa estufa SP II >100 em 15% e nabo sem rama SP palote 11%. Por sua vez, a diminuição da procura, mas com aumento da oferta de qualidade inferior, fez descer as cotações do tomate "Chucha" SP grado em 28% e "Redondo" SP grado em 11%. Por fim, descida da cotação do alho francês SP não calibrado em 17%, resultado de uma redução da procura e da oferta de qualidade inferior.

Na área de mercado Península de Setúbal, teve início a campanha de produção e comercialização da cebola temporã.

No Alentejo, área de mercado Odemira, verificou-se uma ligeira subida, de 10%, da cotação da batata-doce SP tamanho grado/médio em saco de 20 kg, devido a uma diminuição da oferta.

Cotações Médias Nacionais

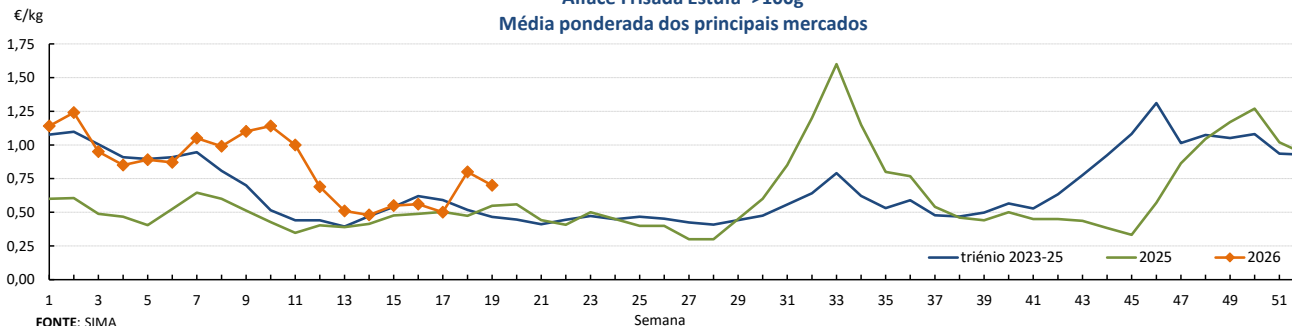
PRODUTOS	MÉDIA DA SEMANA €/kg	VARIÇÃO PERCENTUAL (%)		
		Semana anterior	Semana Homóloga do ano anterior	Semana Homóloga do Triénio 2023-2025
Alface Frisada Estufa	0,70	-12,5	27,7	50,3
Alho Francês	0,54	-10,0	-21,7	-27,5
Batata de Conservação Branca	0,60	0,0	71,4	71,4
Batata Nova	1,13	0,0	41,3	46,5
Cenoura	0,45	0,0	36,4	4,7
Couve Repolho Tipo Coração	0,38	-25,5	37,7	46,7
Curgete	0,52	18,2	44,4	7,6
Pimento Verde Estufa	1,70	0,0	13,3	10,9
Tomate Cacho	1,29	0,8	36,5	16,2
Tomate Sulcado Estufa	1,36	-6,8	64,1	58,8

Fonte: SIMA

Gráficos de cotações mais frequentes

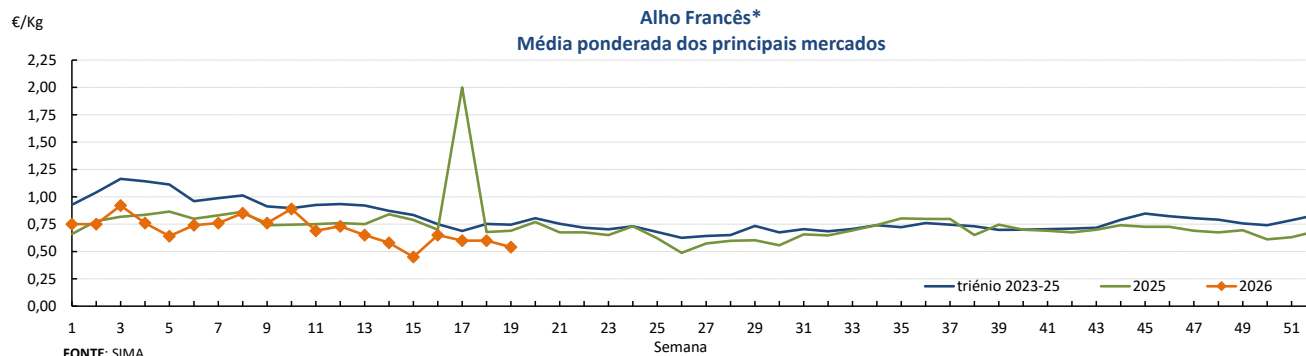
Alface Frisada Estufa*>100g

Média ponderada dos principais mercados



Alho Francês*

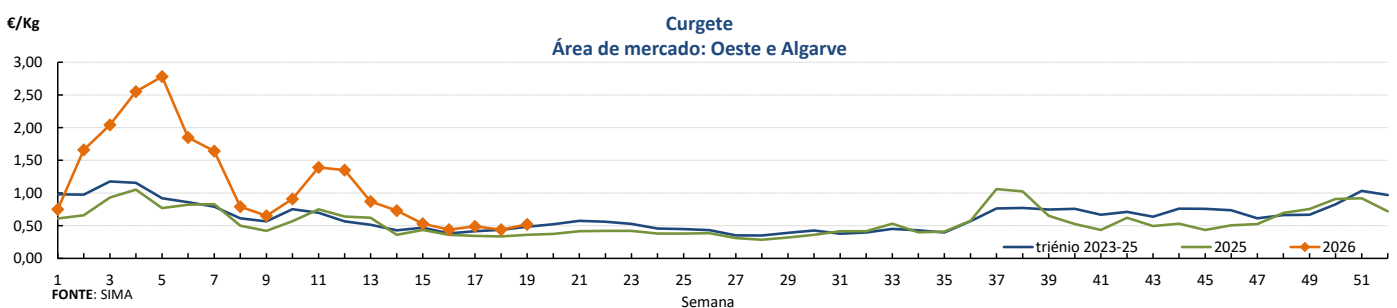
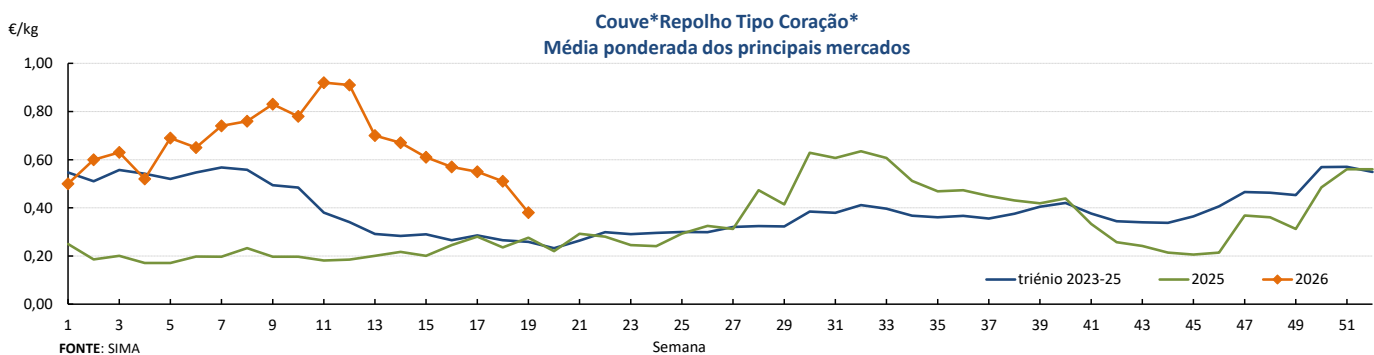
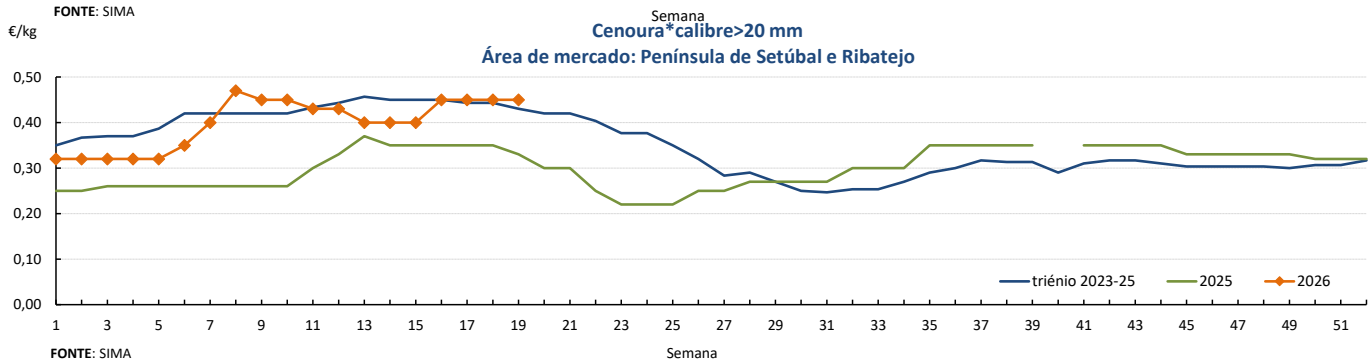
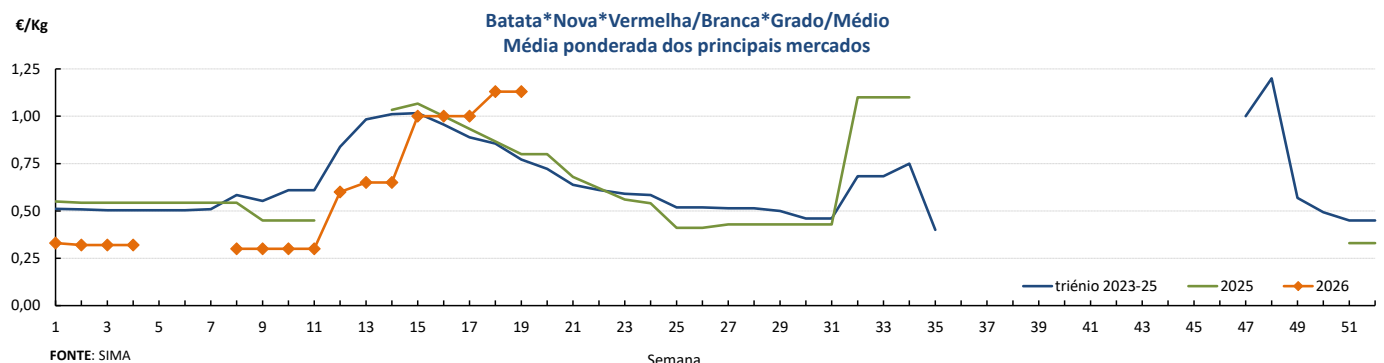
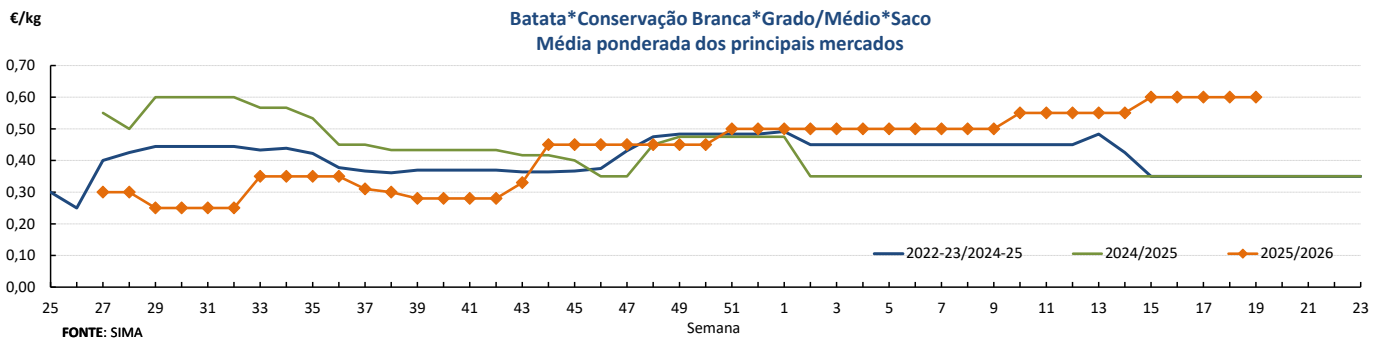
Média ponderada dos principais mercados



Horticultura

04-05 a 10-05-2026

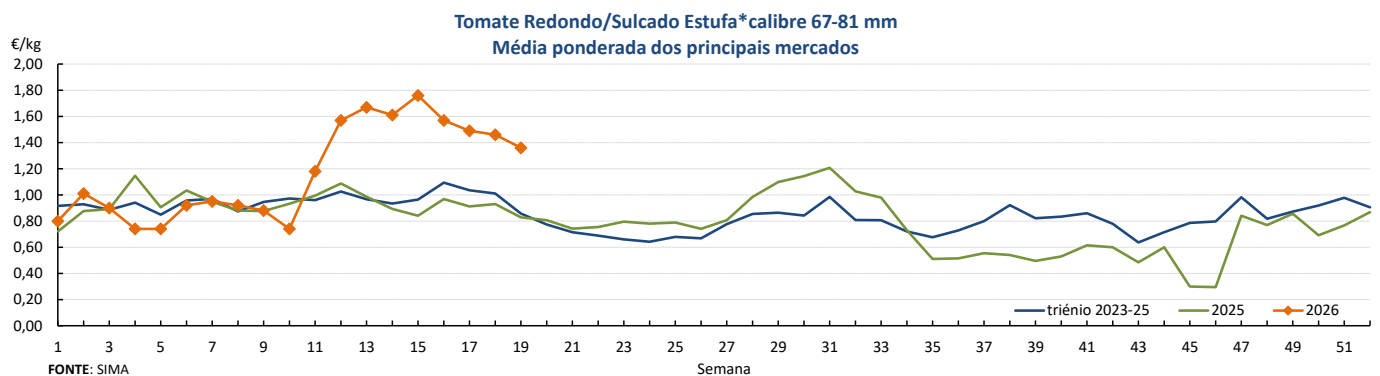
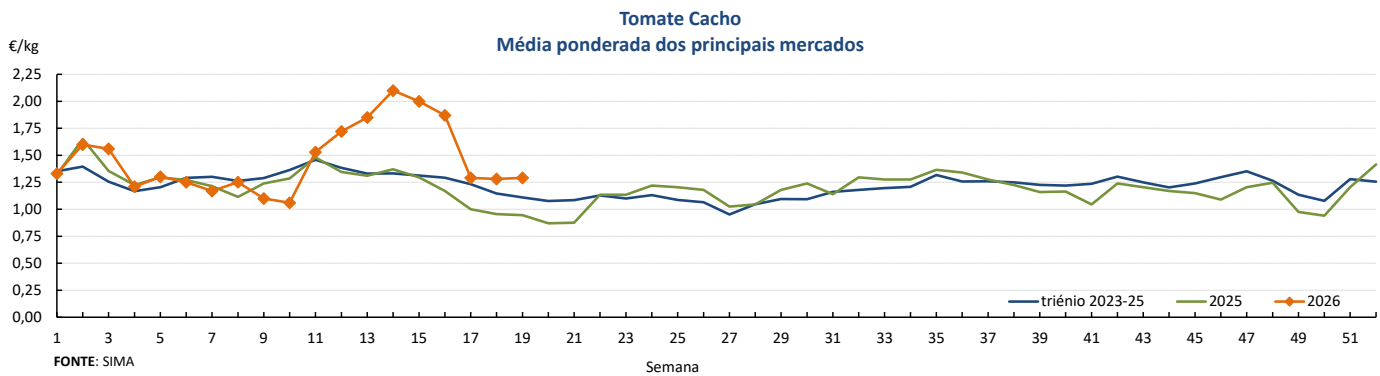
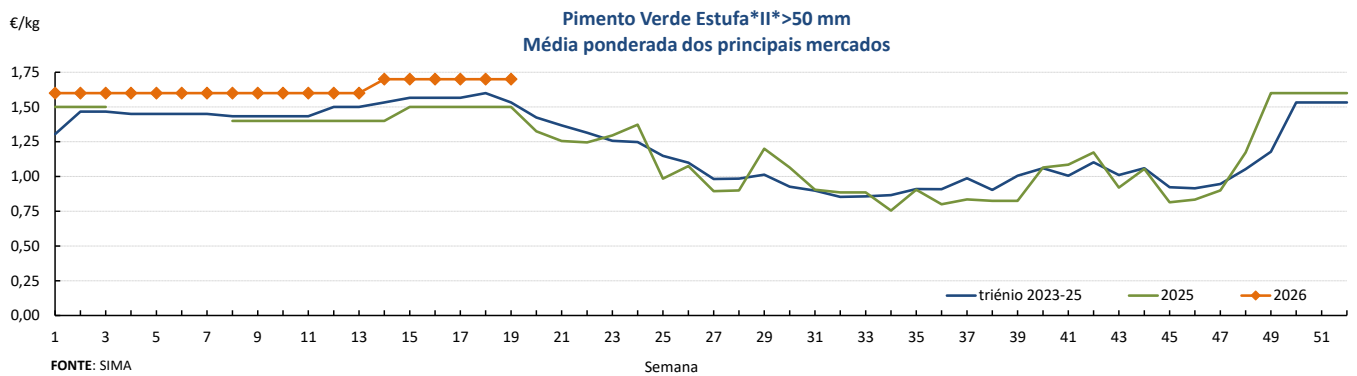
Gráficos de cotações mais frequentes



Horticultura

04-05 a 10-05-2026

Gráficos de cotações mais frequentes



DESTAQUE SEMANAL - MERCADOS ABASTECEDORES

Mercado Abastecedor da Região de Lisboa (MARL) - continuou a registar-se uma diminuição da oferta na generalidade dos produtos cotados, sem, contudo, comprometer o normal abastecimento do mercado. Verificou-se uma descida das cotações da beringela "Alongada" categoria II calibre >40 comercializada em caixa de 30%, grelo de nabo em molho de 22%, couve "Brócolos" II não calibrada e nabiça em molho de 20%, curgete II 21-30 caixa de 18%, agrião em molho, couve-flor com folhas II >11 caixa e grelo de couve em molho 17%, fava caixa 13%, espinafre II em molho e feijão-verde "Achatado Direito" de ar livre II caixa 10%, devido a um acréscimo da oferta. Quanto aos produtos importados, descida para a beringela "Alongada" e curgete de Espanha.

Mercado Abastecedor do Porto (MAP) - manteve-se bem abastecido na generalidade dos produtos cotados de modo a garantir o seu normal funcionamento. A procura foi boa para a maioria das hortícolas. Maior interesse pela alface, batata, cebola, cenoura, curgete, couves, nabo, nabiças, grelos e tomate. Verificou-se uma subida das cotações da curgete categoria II calibre 21-30 comercializada em caixa de 40%, grelo de nabo em molho e tomate "Cacho" II não calibrado caixa de 17%, e couve "Penca" II não calibrada caixa de 12%, resultado de uma diminuição da oferta. Por outro lado, um aumento da oferta levou a uma desvalorização das cotações da cebola temporã II >70 comercializada em saco de 22%, abóbora "Mogango" unidade de 19%, beterraba em molho de 18%, couve "Brócolos" II não calibrada caixa e tomate "Cereja" I não calibrado caixa, de 13%, alface frisada/lisa estufa II >100 caixa de 12%, feijão-verde "Achatado Direito" estufa II caixa de 11% e tomate "Alongado" estufa II >56 caixa de 10%. Quanto aos produtos importados, chegou ao fim a campanha de comercialização do feijão-verde "Achatado Direito" estufa de Marrocos. Subida para a curgete, pimento vermelho estufa e tomate "Cacho" de Espanha. Descida para a beringela "Alongada" e tomate "Alongado" de Espanha.

Mercado Abastecedor de Coimbra (MAC) - manteve-se bem abastecido na generalidade dos produtos cotados de modo a garantir o seu abastecimento. Maior interesse por alface, couves, alface e feijão-verde. A oferta de couves e grelos continuou reduzida, apresentando melhor qualidade. As dificuldades no funcionamento do mercado, atribuídas à especulação das cotações, continuaram a registar-se. Chegou ao fim a campanha de comercialização da cebola de conservação. Verificou-se uma subida das cotações, da couve-flor com folhas categoria II calibre >11 comercializada em caixa de 14%, devido a uma menor oferta, e do feijão-verde "Achatado Direito" estufa I caixa de 11%, pela excelente qualidade que o produto apresentou. Registou-se um aumento da oferta, que levou a uma descida das cotações da batata primor/nova branca tamanho grado/médio comercializada em caixa de 20%, tomate "Rosa" I não calibrado caixa de 17%, alface frisada/lisa estufa II >100 caixa de 15%, cebola temporã II >70 caixa de 14% e alface roxa estufa II > 100 caixa de 10%. Quanto aos produtos importados, teve início a campanha de comercialização da abóbora "Menina" de Marrocos. As cotações não tiveram alterações significativas.

Horticultura

04-05 a 10-05-2026

Comércio Internacional (janeiro a março)

PRODUTO	2025		2026		Variação	
	Importações	Exportações	Importações	Exportações	Importações	Exportações
	Tonelada				%	
Abóbora	2 080,1	9 104,0	1 026,5	8 371,9	-51	-8
Acelga e Cardo	1,8	7,5	1,4	6,5	-23	-14,2
Aipo	475,0	170,0	445,9	18,0	-6	-89
Aipo-Rábano	40,7	2,7	44,4	3,9	9	42
Alcachofra	21,1	0,0	71,7	0,0	239	44
Alcaparras	0,1		0,02	0,0		
Alface	2 593,9	5 230,8	4 172,2	2 916,3	61	-44
Alho-francês	568,6	596,3	913,8	569,6	61	-4
Alho seco	3 775,9	105,6	3 356,4	36,8	-11	-65
Batata de conservação	138 570,7	6 192,0	120 329,1	5 661,3	-13	-9
Batata doce fresca	496,0	6 620,6	864,5	5 065,9	74	-23
Batata para fécula	19 029,7	4 304,1	21 485,6	1 618,3	13	-62
Batata semente	18 050,9	2 854,8	9 992,8	1 281,6	-45	-55
Batata temporã	8 232,2	67,5	12 130,2	50,2	47	-26
Beringela	1 008,1	14,1	1 105,6	15,4	10	9
Cebola de consumo	26 858,8	528,0	27 020,5	910,8	1	73
Cebola de semente	1 989,1	0,0	1 217,3	8,3	-39	27 553
Cenoura / Nabo	8 849,6	10 710,2	11 354,6	4 539,5	28	-58
Chalota	10,7	1,7	25,4	3,3	138	92
Chicória	53,1	0,3	65,3	2,7	23	877
Cogumelos do género Agaricus	968,7	234,4	1 043,4	85,6	8	-63
Cogumelos do género Boletus	0,4		0,4		-6	
Cogumelos do género Cantharellus	0,0	10,3	0,1	0,3	306	-97
Cogumelos Matsutake	16,2		35,7		121	
Cogumelos Shiitake	1,5	3,3	3,4	4,7	126	42
Couve branca e Couve Roxa	786,1	4 070,3	2 635,6	1 579,2	235	-61
Couve de Bruxelas	106,9	0,9	123,0	1,3	15	44
Couve-flor e Brócolos	7 555,3	801,2	9 818,3	501,9	30	-37
Curgete	4 811,1	1 669,8	4 441,7	1 951,7	-8	17
Ervilha	702,9	181,1	347,8	130,1	-51	-28
Espargo	241,1	7,2	267,2	0,8	11	-89
Espinafre	571,1	72,0	621,6	47,0	9	-35
Feijão-verde	1 114,2	77,5	2 004,2	49,4	80	-36
Funcho	49,3	11,6	29,6	1,0	-40	-91
Milho doce	291,6	64,4	75,2	75,8	-74	18
Pepino e Pepininho (cornichon)	4 626,6	1 401,9	5 462,4	1 805,7	18	29
Pimento doce ou Pimentão	6 161,7	854,0	5 883,3	1 986,1	-5	133
Rábano	28,9	183,0	40,1	146,0	39	-20
Tomate fresco						
Tomate cacho	1 099,9	19,3	978,2	91,5		
Tomate inteiro	7 896,8	1 110,1	6 823,0	1 311,8		
Tomate outros	8 267,3	4 308,2	12 418,6	8 022,4		
Trufas	1,1	0,1	0,7		-32	
Outras brássicas	8 019,3	15 071,5	5 462,0	7 673,7	-32	-49
Outras hortícolas frescas	4 850,4	3 366,9	4 140,0	1 713,0	-15	-49
Outros legumes de vagem	1 277,0	377,6	1 185,1	277,2	-7	-27
Outras raízes comestíveis	991,7	690,4	1 398,4	190,4	41	-72
Outros cogumelos	361,1	22,7	128,0	15,5	-65	-32
Outros pimentos	228,6	10,1	203,3	19,5	-11	93

Fonte: INE

Horticultura

04-05 a 10-05-2026

Comércio Internacional (janeiro a março)

PRODUTOS	2025		2026		Variação		Saldo 2026 (exportações- importações)
	Importações	Exportações	Importações	Exportações	Importações	Exportações	
	1 000 €				%		1 000 €
Abóbora	1 384,2	6 443,0	1 158,3	5 924,1	-16	-8	4 766
Acelga e Cardo	1,9	10,0	3,7	14,8	91	48	11
Aipo	359,5	114,8	274,0	45,7	-24	-60	-228
Aipo-Rábano	45,2	4,7	58,1	12,7	29	169	-45
Alcachofra	54,0	0,2	393,9	0,3	630	46	-394
Alcaparras	1,1		0,1	0,2	0	0	0
Alface	3 472,2	5 468,5	5 367,0	3 608,6	55	-34	-1 758
Alho-francês	751,1	667,6	1 166,1	642,1	55	-4	-524
Alho seco	10 231,2	376,1	7 166,0	132,6	-30	-65	-7 033
Batata de conservação	44 747,8	3 562,9	32 146,5	3 303,6	-28	-7	-28 843
Batata doce fresca	395,3	6 823,0	708,4	5 163,4	79	-24	4 455
Batata para fécula	4 513,9	2 310,3	3 415,5	810,7	-24	-65	-2 605
Batata semente	13 741,8	2 739,2	7 312,4	1 150,8	-47	-58	-6 162
Batata temporã	2 304,6	39,1	3 514,5	22,6	53	-42	-3 492
Beringela	1 101,7	51,9	1 414,1	40,0	28	-23	-1 374
Cebola de consumo	12 004,0	272,7	11 809,3	575,5	-2	111	-11 234
Cebola de semente	846,1	0,0	985,9	5,2	17	14 436	-981
Cenoura / Nabo	3 170,9	5 823,1	5 180,7	3 084,6	63	-47	-2 096
Chalota	35,9	0,9	83,6	5,1	133	475	-78
Chicória	135,9	1,1	166,7	24,7	23	2 110	-142
Cogumelos do género Agaricus	2 858,9	1 145,8	3 637,2	704,1	27	-39	-2 933
cogumelos do género Boletus	8,6		1,1		-87		-1
cogumelos do género Cantharellus	0,9	169,9	2,9	6,1	236	-96	3
Cogumelos Matsutake	44,6		110,5		148		-110
Cogumelos Shiitake	10,9	24,1	22,5	35,0	106	45	13
Couve branca e Couve Roxa	390,2	3 699,6	1 544,8	2 111,4	296	-43	567
Couve de Bruxelas	219,9	4,9	216,3	3,2	-2	-35	-213
Couve-flor e Brócolos	6 383,6	1 597,0	8 281,1	965,5	30	-40	-7 316
Curgete	3 583,5	1 994,4	6 732,1	2 895,0	88	45	-3 837
Ervilha	410,0	195,1	188,6	239,9	-54	23	51
Espargo	1 095,2	22,5	1 465,4	26,4	34	17	-1 439
Espinafre	1 087,8	246,1	1 446,5	173,3	33	-30	-1 273
Feijão-verde	2 685,7	193,0	2 589,5	141,9	-4	-26	-2 448
Funcho	49,7	30,3	42,8	8,7	-14	-71	-34
Milho doce	471,7	34,9	156,9	37,8	-67	8	-119
Pepino e Pepininho (cornichon)	5 466,3	2 029,8	7 524,6	2 883,4	38	42	-4 641
Pimento doce ou Pimentão	10 306,4	2 343,0	10 601,3	4 902,9	3	109	-5 698
Rábano	36,8	214,1	52,0	163,7	41	-24	112
Tomate fresco							
Tomate cacho	1 406,0	50,2	1 168,6	128,0	0	0	-1 041
Tomate inteiro	10 218,9	2 252,1	9 945,5	1 743,2	0	0	-8 202
Tomate outros	10 103,6	5 608,1	15 805,9	9 670,0	0	0	-6 136
Trufas	142,2	30,0	176,2		24		-176
Outras brássicas	4 853,6	11 111,5	3 844,2	6 870,9	-21	-38	3 027
Outras hortícolas frescas	8 910,7	3 569,4	9 523,6	2 818,6	7	-21	-6 705
Outros legumes de vagem	2 366,6	1 000,4	2 089,9	784,4	-12	-22	-1 305
Outras raízes comestíveis	1 273,5	860,5	1 326,3	246,9	4	-71	-1 079
Outros cogumelos	1 157,0	142,2	645,1	55,9	-44	-61	-589
Outros pimentos	552,2	31,6	759,9	70,5	38	123	-689

Fonte: INE

O conhecimento do mercado é a chave do sucesso!

O SIMA disponibiliza informação essencial para os empresários agrícolas e outros agentes tomarem as melhores decisões

 Para consulta de preços de produtos agrícolas consultar o site: regsima.gpp.pt/regsima/consulta/
Coordenação Central

 Gabinete de Planeamento, Políticas e Administração Geral
 Direção de Serviços de Estatística
 Divisão de Estatística

tel: 213 234 600

SISTEMA DE INFORMAÇÃO DE MERCADOS AGRÍCOLAS
 Praça do Comércio, 1149-010 Lisboa

 e-mail: sima@gpp.pt