

Newsletter - Fruticultura

SEMANA 20
11-05 a 17-05-2026

Frutos Frescos

DESTAQUE SEMANAL - MERCADOS DE PRODUÇÃO

Em Entre Douro e Minho, área de mercado Resende, o aumento da oferta de cereja, levou a uma descida das cotações da cereja à saída de estação (SE) I nos calibres 26-28 e 24-26, de 22% e 17%, respetivamente. Na área de mercado Grande Porto, verificou-se um aumento da procura de mirtilo biológico SE I em cuvete de 125g, resultando numa valorização da cotação em 33%.

Em Trás-os-Montes, área de mercado Alfândega da Fé, a precipitação e temperaturas baixas registadas levaram a uma perda de produção, para esta fase da campanha de cerca de 80%, devido ao rachamento da cereja. Verificou-se uma subida da cotação da cereja "Big Burlat" à saída de produção (SP) de 17%.

Na área de mercado Douro Sul, os stocks de maçã começaram a diminuir em muitos dos operadores da região. O elevado volume de vendas nesta semana não resultou diretamente de um aumento da procura pelos consumidores, mas sim do facto de outros operadores (não acompanhados) já terem escoado os seus stocks, recorrendo aos acompanhados, para assegurar o abastecimento. A maior procura centrou-se nas variedades Golden e Red Delicious. O expressivo aumento do volume de vendas contribuiu para uma redução das cotações de algumas variedades, nomeadamente da maçã Golden Delicious (SE categoria II) e da Royal Gala (SE categoria II calibre 65-70).

Na Beira Litoral, área de mercado Litoral Centro, a colheita de morango foi menor, verificando-se uma diminuição da oferta, o que resultou numa subida das cotações do morango SE II médio em 18%, SE I grado em 14% e morango SE I grado cuvete em 13%.

Na Beira Interior, área de mercado Cova da Beira, a cereja de categoria I, registou uma subida das cotações praticadas esta semana pelos produtores de referência, fruto de uma procura média/alta e pela escassez de produto de qualidade, devido ao fendilhamento dos frutos. A cotação valorizou para a cereja SE categoria I calibre 24-26 em 21%. Por outro lado, para o produto de categoria II, a cotação baixou para o calibre 24-26 em 10%, devido a uma diminuição da qualidade provocada pelo fendilhamento dos frutos.

DESTAQUE SEMANAL - MERCADOS ABASTECEDORES

Mercado Abastecedor de Lisboa (MARL) - manteve-se bem abastecido na generalidade dos produtos cotados, de modo a garantir o seu normal abastecimento. Destacou-se a oferta de morango e de laranja. Teve início a campanha de comercialização da laranja Valencia Late e da tangerina "Encore". Chegou ao fim a campanha de comercialização do abacate "Bacon". Verificou-se uma subida das cotações da cereja categoria II tamanho grado comercializada em caixa de 60%, devido à diminuição da oferta resultante das más condições meteorológicas registadas durante a semana. Registou-se ainda uma subida das cotações da clementina categoria II calibres 1 (63-74) e 2 (54-69) em 20%, devido a uma menor oferta. Quanto aos produtos importados, teve início a campanha de comercialização do abacate do Perú e do kiwi "Hayward" do Chile, e terminou da ameixa amarela e nectarina "Polpa Amarela" de África do Sul, kiwi "Hayward" de Itália, melão do Brasil, meloa "Gália" de Marrocos e nectarina "Polpa Amarela" do Chile. Subida para a anona, clementina e morango de Espanha e melão de Marrocos. Descida para o abacate de África do Sul e melancia "Crimsonsweet" de Marrocos.

Mercado Abastecedor do Porto (MAP) - manteve-se bem abastecido na generalidade dos produtos cotados de modo a garantir o seu normal funcionamento. A procura manteve-se pouco animada, registando-se maior interesse por abacate, banana, clementina, cereja, laranja, maçã, morango e pera. Registou-se uma subida da cotação do morango II médio comercializado em caixa de 25%, resultado de um aumento da procura. Quanto aos produtos importados, teve início a campanha de comercialização do abacate de África do Sul. Foi dada como terminada a campanha de comercialização do abacate do Perú. Subida para o morango de Espanha e descida para a nêspera de Espanha.

Mercado Abastecedor de Coimbra (MAC) - manteve-se suficientemente abastecido na generalidade dos produtos cotados, de modo a garantir o seu normal abastecimento. Maior interesse por maçã, morango, pera e tangerina "Encore". Continuaram a registar-se algumas dificuldades no funcionamento do mercado, associadas à especulação das cotações. Registou-se uma diminuição da oferta, mas de excelente qualidade, resultando numa valorização das cotações da laranja "Valencia Late" categoria II, comercializada em caixa, calibres 4, 5 e 6 (70-88) em 23%, 1, 2 e 3 (81-100) em 21% e 7 e 8 (64-76) em 17% e cereja II grado caixa em 14%. Quanto aos produtos importados, teve início a campanha de comercialização do abacate do Perú, ameixa vermelha e melão "Tipo Pele de Sapo" de Espanha. Terminou para o abacate de Espanha, ameixa vermelha de África do Sul e melão do Brasil. Subida para a cereja de Espanha e descida para o pêssego "Polpa Amarela", nectarina "Polpa Amarela" e damasco de Espanha e ananás da Costa Rica.

Frutos Secos e Secados

DESTAQUE SEMANAL - MERCADOS DE PRODUÇÃO

No Alentejo, na área de mercado Alentejo Litoral, as cotações não tiveram alteração.

No Algarve, a alfarroba não teve alteração das cotações. A oferta e a procura de amêndoa têm sido reduzidas. O escoamento apresenta-se fraco, refletindo o facto de os produtores não apanharem a amêndoa. As cotações mantêm-se estáveis.

Fruticultura - Frutos Frescos

SEMANA 20

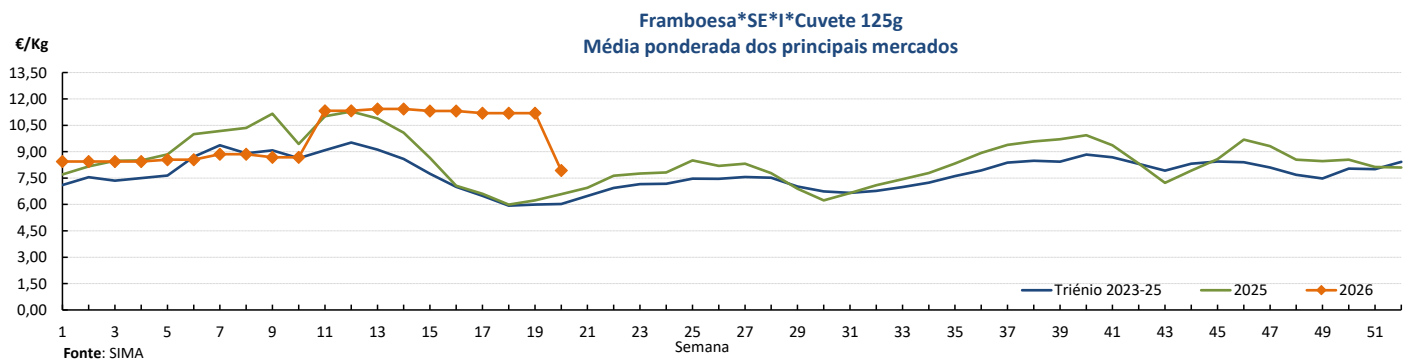
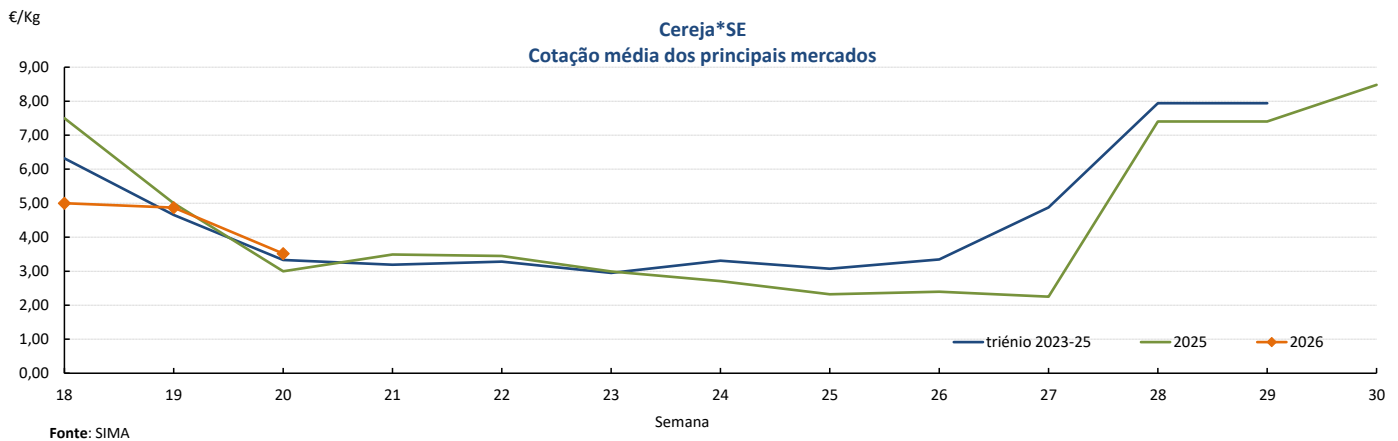
11-05 a 17-05-2026

Cotações Médias Nacionais

PRODUTOS	MÉDIA DA SEMANA €/kg	VARIÇÃO PERCENTUAL (%)		
		Semana anterior	Semana Homóloga do ano anterior	Semana Homóloga da Média das Campanhas 2023-2025
Cereja*SE	3,52	-27,7	17,3	5,6
Framboesa*SE	7,93	-29,1	20,5	31,6
Kiwi*SE*25/27*(102-125g)	2,25	0,0	-2,2	15,4
Laranja*SE*70-100 mm	0,94	2,2	14,9	30,7
Limão*SE	1,51	0,0	77,6	108,1
Maçã "Golden Delicious*SE*II*70-75 mm	0,94	-6,0	10,0	10,0
Maçã*Royal Gala*SE*70-80 mmm	1,05	-1,9	-9,4	-0,8
Morango Grado caixa*SE	4,00	6,7	17,1	32,2
Pera*Rocha*SE*65-75 mm	1,48	5,7	9,6	6,1

SE - à saída de estação
SP - à saída da produção

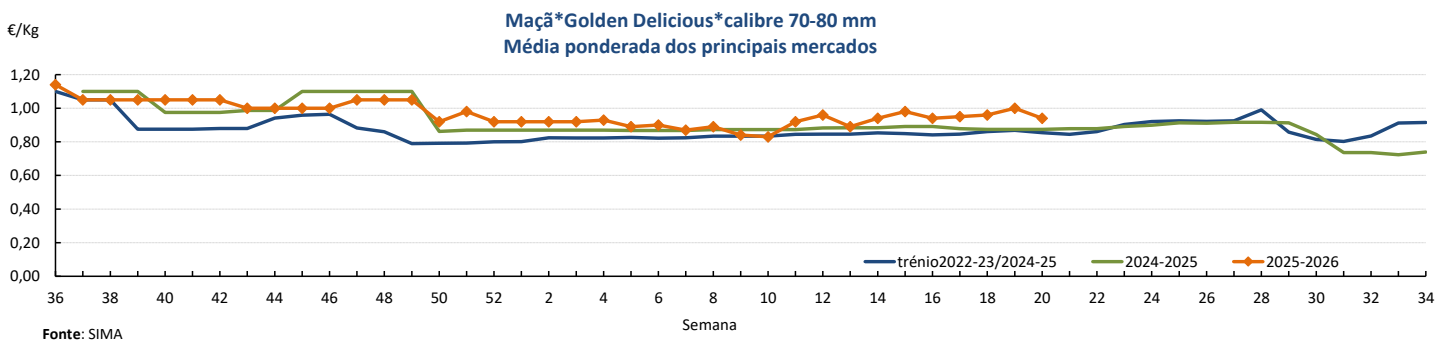
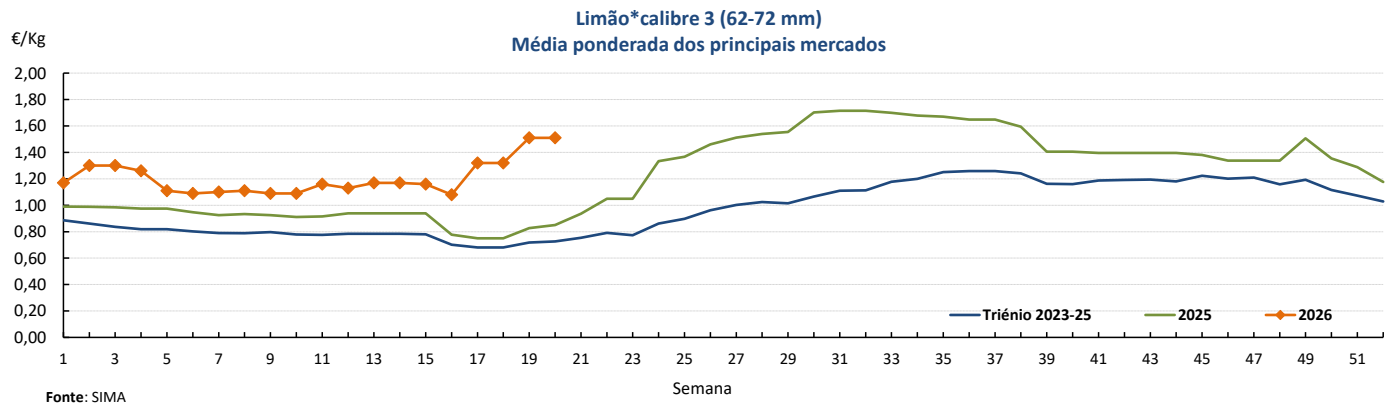
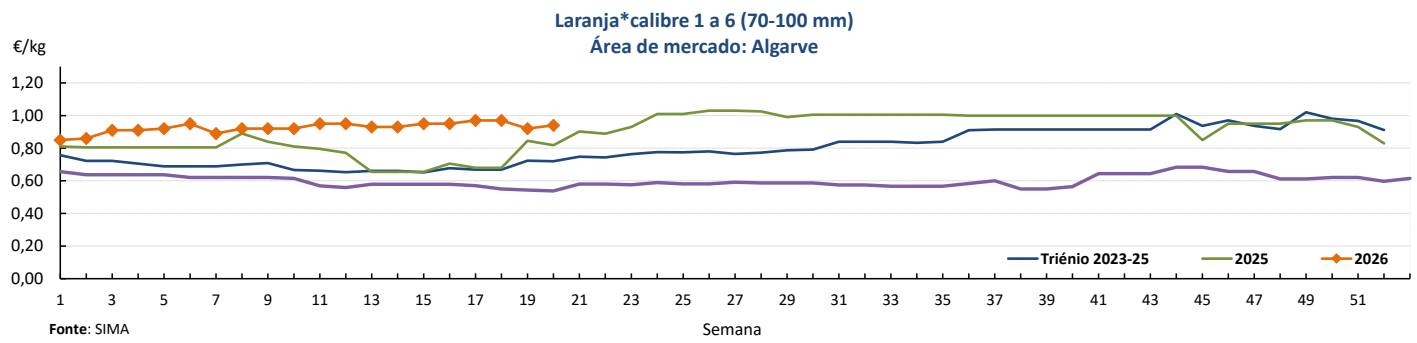
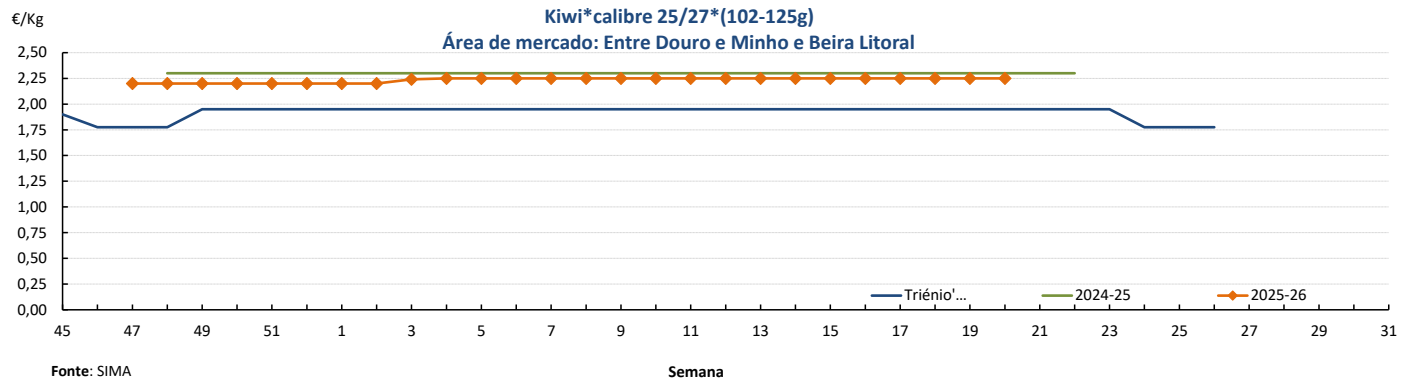
Gráficos de cotações mais frequentes



Fruticultura - Frutos Frescos

11-05 a 17-05-2026

Gráficos de cotações mais frequentes

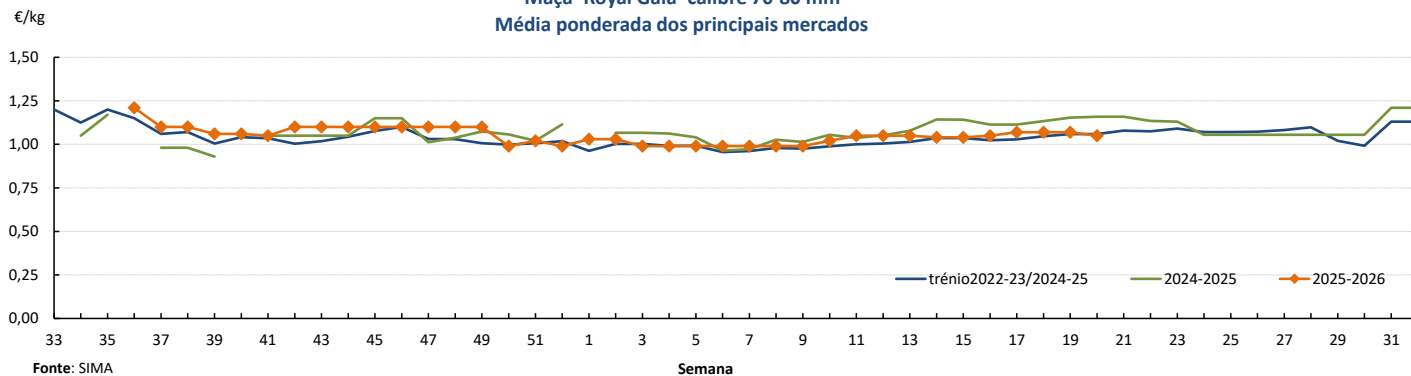


Fruticultura - Frutos Frescos

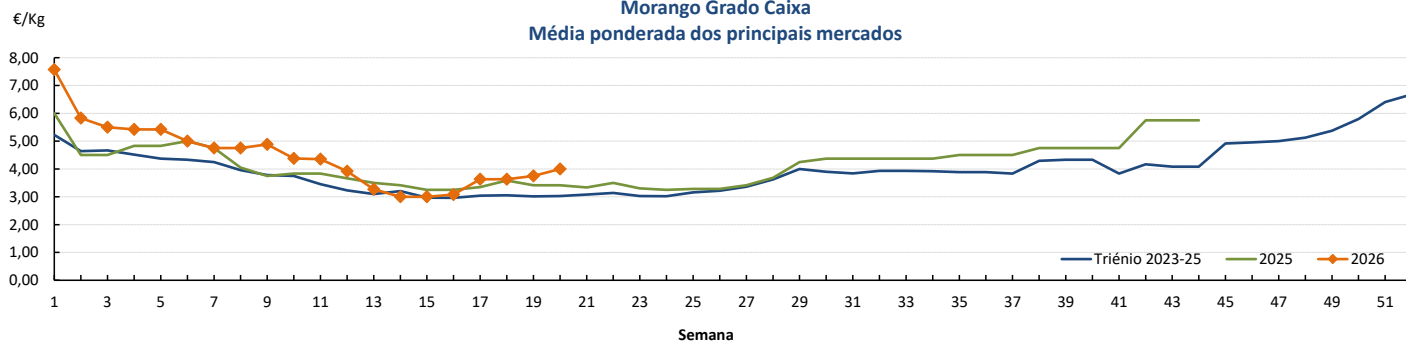
11-05 a 17-05-2026

Gráficos de cotações mais frequentes

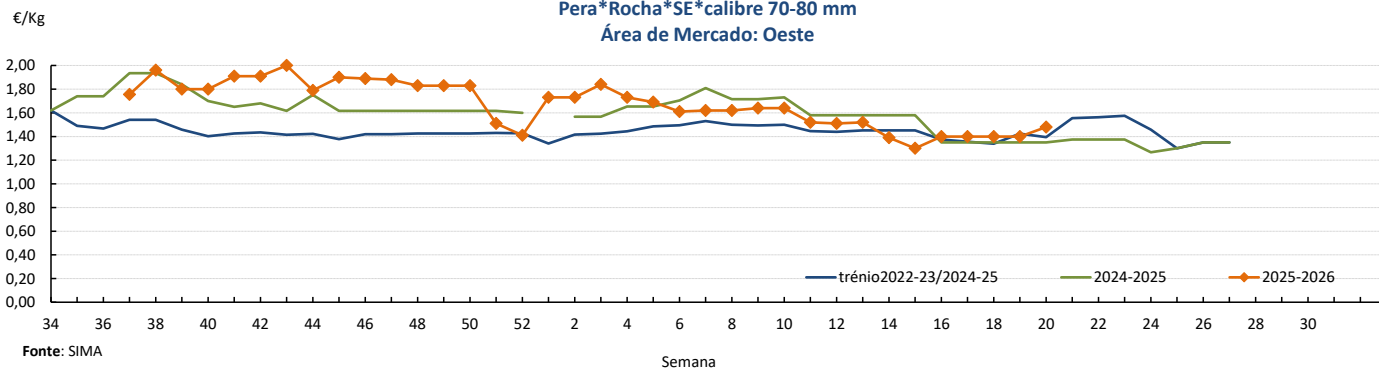
MaçãRoyal Gala**calibre 70-80 mm**
Média ponderada dos principais mercados



Morango *Grado* Caixa
Média ponderada dos principais mercados



PeraRocha**SE*calibre 70-80 mm**
Área de Mercado: Oeste



Fruticultura - Frutos Frescos

11-05 a 17-05-2026

Comércio Internacional (janeiro a março)

PRODUTOS	2025		2026		Variação	
	Importações	Exportações	Importações	Exportações	Importações	Exportações
	tonelada				%	
Abacates	1 510,9	10 444,1	2 121,6	6 439,5	40	-38
Abrunhos						
Airelas/Mirtilos	1 180,1	923,3	1 306,8	943,9	11	2
Ameixas	449,1	266,8	1 050,7	326,9	134	23
Amoras	26,4	800,3	56,6	533,6	114	-33
Ananases/Abacaxis	12 631,2	3 142,0	13 430,9	3 496,7	6	11
Bananas frescas	3 052,9	575,7	2 971,6	266,4	-3	-54
Cerejas	208,6	33,8	251,9	238,6	21	606
Clementinas	10 430,4	7 419,7	9 228,2	6 990,9	-12	-6
Damascos	12,2	0,1	18,6	37,4	53	29 843
Diospiros	965,2	48,7	2 028,1	61,0	110	25
Duriões			0,8			
Figos Frescos	9,8	40,0	5,7	2,3	-42	-94
Framboesas	648,2	2 939,0	780,1	2 637,3	20	-10
Ginjas	14,3	0,0	15,8	0,1	11	4 650
Goiabas/Mangas	12 097,8	5 710,5	14 213,2	7 350,3	17	29
Groselhas	81,3	6,6	47,3	0,5	-42	-92
Kiwis	2 170,7	9 414,0	3 309,1	9 149,5	52	-3
Laranjas	21 762,1	26 104,0	22 072,6	24 402,6	1	-7
Limas	1 495,4	382,1	2 214,8	1 172,4	48	207
Limões	858,7	691,6	1 690,3	2 127,0	97	208
Maçãs	9 506,4	17 280,8	9 946,9	15 246,8	5	-12
Maçãs para cidra	14,7		15,4	195,9	5	
Marmelos	65,0	3,9	12,6	1,2	-81	-69
Melancias	2 895,1	425,6	4 035,5	552,6	39	30
Melões	8 598,0	953,7	8 173,5	785,5	-5	-18
Morangos	8 661,0	600,9	6 029,9	713,5	-30	19
Nectarinas	676,5	25,0	884,0	180,9	31	623
Papaias/Mamões	4 350,1	724,7	4 529,0	817,1	4	13
Peras	4 150,9	24 130,5	4 603,9	21 536,1	11	-11
Peras para perada	1,2	4,0	109,3	192,4	8 978	4 743
Pêssegos	135,3	14,0	410,4	129,1	203	821
Pêssegos achatados	12,6	0,6	26,8	24,7	114	4 102
Satsumas		45,0	24,3	64,4		43
Tangerinas	6 271,1	1 087,2	7 174,9	3 219,0	14	196
Toranjás e Pomelos	515,1	219,2	670,3	582,2	30	166
Uvas de mesa	11 936,4	494,6	12 620,5	718,6	6	45
Outras uvas	736,0	38,2	213,0	64,2	-71	68
Outros pequenos citrinos	98,0	2,1	33,8	3,6	-66	71
Outros citrinos frescos	15,3	7,0	214,8	0,7	1 302	-90
Outros frutos frescos	2 499,9	786,4	3 072,2	387,6	23	-51

Fonte: INE

Fruticultura - Frutos Frescos

11-05 a 17-05-2026

Comércio Internacional (janeiro a março)

PRODUTOS	2025		2026		Variação		Saldo 2026 (exportações- importações)
	Importações	Exportações	Importações	Exportações	Importações	Exportações	
	1 000 €				%		
Abacates	3 979,2	27 581,3	5 707,3	16 586,2	43	-40	10 879
Abrunhos							
Airelas/Mirtilos	7 971,0	6 607,5	10 799,1	6 809,2	35	3	-3 990
Ameixas	946,7	455,6	1 810,3	576,0	91	26	-1 234
Amoras	287,0	8 727,0	457,8	5 722,2	60	-34	5 264
Ananases/Abacaxis	12 080,8	3 298,6	13 129,8	3 487,2	9	6	-9 643
Bananas frescas	2 657,7	616,3	2 730,7	230,2	3	-63	-2 501
Cerejas	647,4	118,2	869,5	293,3	34	148	-576
Clementinas	7 705,9	8 697,1	9 091,7	10 896,6	18	25	1 805
Damascos	18,6	0,5	33,8	73,9	81	15 616	40
Diospiros	1 509,2	88,9	2 887,7	143,9	91	62	-2 744
Duriões			5,2				-5
Figos Frescos	54,0	71,0	22,4	12,2	-59	-83	-10
Framboesas	3 326,2	29 479,2	3 592,4	26 877,5	8	-9	23 285
Ginjas	100,4	0,0	127,0	1,3	26	3 948	-126
Goiabas/Mangas	19 033,0	11 242,7	22 741,2	14 110,6	19	26	-8 631
Groselhas	233,4	67,7	206,4	6,8	-12	-90	-200
Kiwis	4 699,4	17 421,3	6 904,1	18 075,8	47	4	11 172
Laranjas	9 318,8	22 651,1	12 409,8	24 825,6	33	10	12 416
Limas	1 371,4	459,8	2 569,2	2 568,6	87	459	-1
Limões	771,9	610,1	1 933,6	2 362,8	151	287	429
Maçãs	8 502,3	11 331,2	9 502,6	11 523,3	12	2	2 021
Melancias	2 143,1	559,5	3 200,8	843,1	49	51	-2 358
Melões	8 458,5	1 110,8	8 193,4	1 095,1	-3	-1	-7 098
Morangos	32 924,4	1 581,5	24 747,5	1 138,9	-25	-28	-23 609
Nectarinas	1 368,9	48,7	1 522,7	274,7	11	464	-1 248
Papaias/Mamões	9 293,0	2 080,5	9 337,9	2 455,5	0	18	-6 882
Peras	4 549,4	33 159,2	4 424,9	30 051,1	-3	-9	25 626
Peras para perada	1,0	3,4	112,8	309,1	10 654	8 880	196
Pêssegos	173,5	21,2	433,9	192,7	150	809	-241
Pêssegos achatados	15,7	1,6	39,3	33,5	151	2 026	-6
Satsumas		66,7	31,3	106,5		60	75
Tangerinas	6 227,6	1 477,7	7 932,8	3 329,2	27	125	-4 604
Toranjás e Pomelos	217,4	461,6	318,9	735,7	47	59	417
Uvas de mesa	30 142,2	1 062,8	29 501,3	1 833,0	-2	72	-27 668
Outras uvas	2 677,4	113,3	646,6	269,2	-76	138	-377
Outros pequenos citrinos	117,3	3,2	37,4	5,8	-68	81	-32
Outros citrinos frescos	17,1	8,1	217,9	1,0	1 173	-88	-217
Outros frutos frescos	4 779,4	1 111,2	10 877,1	1 082,0	128	-3	-9 795

Fonte: INE

Fruticultura - Frutos Secos e Secados

11-05 a 17-05-2026

Comércio Internacional (janeiro a março)

PRODUTOS	2025		2026		Variação	
	Importações	Exportações	Importações	Exportações	Importações	Exportações
	tonelada				%	
Alfarroba						
Inteira	57,6	1 762,1	54,4	2 939,9	-6	67
Prod derivados de semente	128,5	2 231,4	19,1	863,7	-85	-61
Sementes inteiras c/ casca	0,0	810,9	2,6	261,4	7 916	-68
Amêndoa com Casca	103,5	3 781,7	341,6	3 092,8	230	-18
Amêndoa sem Casca	1 023,5	3 062,8	1 387,2	2 318,4	36	-24
Amendoim com Casca	444,5	79,3	650,1	1,1	46	-99
Amendoim sem Casca	1 581,2	149,6	1 918,2	299,7	21	100
Avelã com Casca	2,8	0,0	49,9		1 689	
Avelã sem Casca	134,4	4,2	182,8	0,6	36	-85
Banana Seca	118,4	0,3	151,6	6,7	28	1 971
Castanha com Casca	220,9	1 194,9	397,8	2 004,7	80	68
Castanha sem Casca	30,0	201,4	14,8	121,1	-51	-40
Figo Seco	111,5	2,5	239,5	43,5	115	1 654
Noz com Casca	46,4	20,3	34,8	77,0	-25	280
Noz sem Casca	409,1	97,3	413,2	77,2	1	-21
Nozes tropicais	1 624,1	834,3	1 410,3	113,1	-13	-86
Passas de Uva	252,5	16,4	485,1	16,2	92	-1
Pinhão						
Pinhão com casca	0,1		0,4	1,5	441	
Pinhão sem casca	11,9	11,1	13,6	0,2	15	-98
Pistacio c/ casca	233,6	0,1	242,1	0,0	4	-36
Pistacio s/ casca	43,8	1,1	50,0	0,2	14	-84
Tâmara	236,4	3,6	361,1	2,3	53	-34

PRODUTOS	2025		2026		Variação		Saldo 2026 (exportações- importações) 1 000 €
	Importações	Exportações	Importações	Exportações	Importações	Exportações	
	1 000 €				%		
Alfarroba							
Inteira	19,1	656,5	35,8	1 059,6	88	61	1 024
Prod derivados de semente	136,9	1 984,3	159,6	452,6	17	-77	293
Sementes inteiras c/ casca	0,4	2 892,2	17,4	706,3	3 820	-76	689
Amêndoa com Casca	425,8	9 251,2	1 194,5	7 494,7	181	-19	6 300
Amêndoa sem Casca	5 811,9	16 751,8	8 895,3	13 920,9	53	-17	5 026
Amendoim com Casca	726,3	135,7	958,2	2,3	32	-98	-956
Amendoim sem Casca	2 856,4	381,5	2 506,4	406,1	-12	6	-2 100
Avelã com Casca	20,9	0,4	334,8		1 501		-335
Avelã sem Casca	1 105,8	47,0	2 029,1	7,4	83	-84	-2 022
Banana Seca	284,7	0,8	447,2	6,5	57	668	-441
Castanha com Casca	425,1	3 428,0	898,6	6 123,5	111	79	5 225
Castanha sem Casca	143,3	902,0	136,0	440,3	-5	-51	304
Figo Seco	356,7	10,1	773,1	110,3	117	987	-663
Noz com Casca	161,5	58,9	117,1	173,3	-28	194	56
Noz sem Casca	2 838,9	692,1	3 151,7	427,2	11	-38	-2 724
Nozes tropicais	6 758,8	2 869,6	7 835,4	1 905,0	16	-34	-5 930
Passas de Uva	652,9	76,5	1 144,6	72,3	75	-6	-1 072
Pinhão							
Pinhão com casca	2,2		12,2	4,3	460		-8
Pinhão sem casca	222,8	442,1	611,8	5,1	175	-99	-607
Pistacio c/ casca	2 031,5	0,8	2 079,2	0,5	2	-32	-2 079
Pistacio s/ casca	844,4	23,1	1 090,8	1,9	29	-92	-1 089
Tâmara	837,4	15,7	1 334,1	13,7	59	-13	-1 320

Fonte: INE

O conhecimento do mercado é a chave do sucesso!

O SIMA disponibiliza informação essencial para os empresários agrícolas e outros agentes tomarem as melhores decisões.

 Para consulta de preços de produtos agrícolas consultar o site: regsima.gpp.pt/regsima/consulta/

 Coordenação Central
Gabinete de Planeamento, Políticas e Administração Geral
Direção de Serviços de Estatística
Divisão de Estatística

tel: 213 234 600

 SISTEMA DE INFORMAÇÃO DE MERCADOS AGRÍCOLAS
Praça do Comércio, 1149-010 Lisboa

 e-mail: sima@gpp.pt

 As Newsletters do SIMA podem também ser consultadas no facebook em: <https://www.facebook.com/SIMA.Portugal>