

Newsletter - Suínos

SEMANA 16

13/04/2026 a 20/04/2026

Suínos

DESTAQUE SEMANAL

O Porco classe E (57%*) atingiu um preço de 1.77 € / kg P.C. na presente semana. Ficou 25% abaixo do preço do mesmo período do ano 2025 e igual ao período anterior.

O Porco classe S atingiu um preço de 1.77 € / kg P.C. na presente semana. Ficou 25% abaixo do preço do mesmo período do ano 2025 e igual ao período anterior.

O Leitão até 12 kg atingiu um preço de 4.56 € / kg P.V. na presente semana. Ficou 14% abaixo do preço do mesmo período do ano 2025 e 2% acima do período anterior.

Na semana em análise, a oferta e a procura mantiveram-se em níveis médios, com preços estáveis em linha com as bolsas de Lérida, Montijo e Alemanha (VEZG-AMI).

Ainda assim, persiste um desequilíbrio entre oferta e procura, com menor disponibilidade de suínos do que o expectável, devido à venda antecipada de animais na sequência da tempestade Kristine e a constrangimentos como falhas de energia e menor qualidade das matérias-primas, que afetam o crescimento dos animais.

De forma geral, não se registam dificuldades de escoamento, embora se mantenha a forte concorrência do produto importado e a pressão sobre as cotações, associada ao embargo da Rússia.

COTAÇÕES MÉDIAS NACIONAIS - SEMANAIS

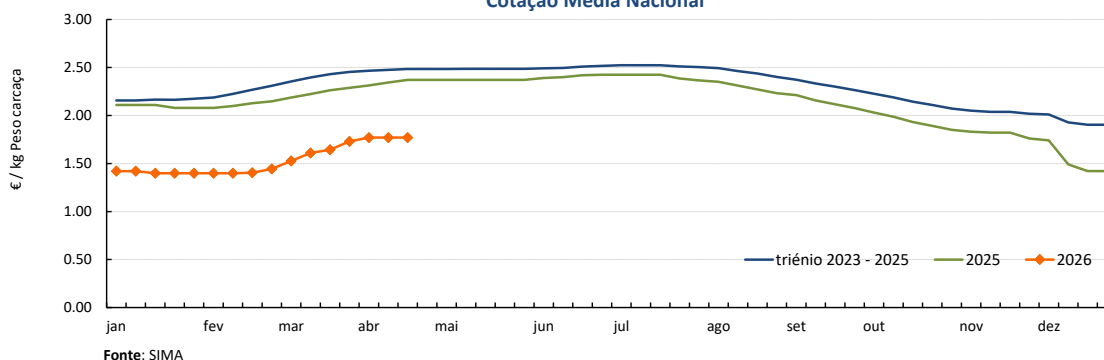
PRODUTO	Unidade de Comercialização	Estádio de Comercialização	MÉDIA DA SEMANA	Variação		
				Semana anterior	Semana homóloga do ano anterior	Semana homóloga do triénio 2023 - 2025
Porco classe E (57%*)	€ / kg P.C.	Entrada Matadouro	1.77	⇒ 0.0%	-25.3%	-28.7%
Porco classe S	€ / kg P.C.	Entrada Matadouro	1.77	⇒ 0.0%	-25.1%	-28.7%
Leitão até 12 kg	€ / kg P.V.	Saída Produção	4.56	↑ 2.2%	-14.2%	-6.9%
Leitão 19 a 25 kg	€ / kg P.V.	Saída Produção	#N/A	#N/A	#N/A	#N/A

Nota: 1)* Carne magra em % de peso da carcaça (ver nota na página 4)

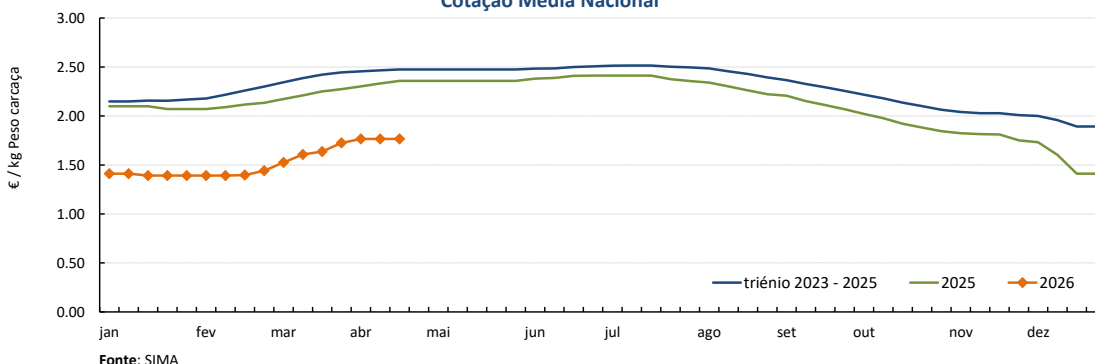
2) kg P.C. - kg de Peso carcaça; kg P.V. - kg de Peso vivo

Gráficos de cotações mais frequentes

PORCO Classe E (57%)
Cotação Média Nacional



PORCO Classe S
Cotação Média Nacional

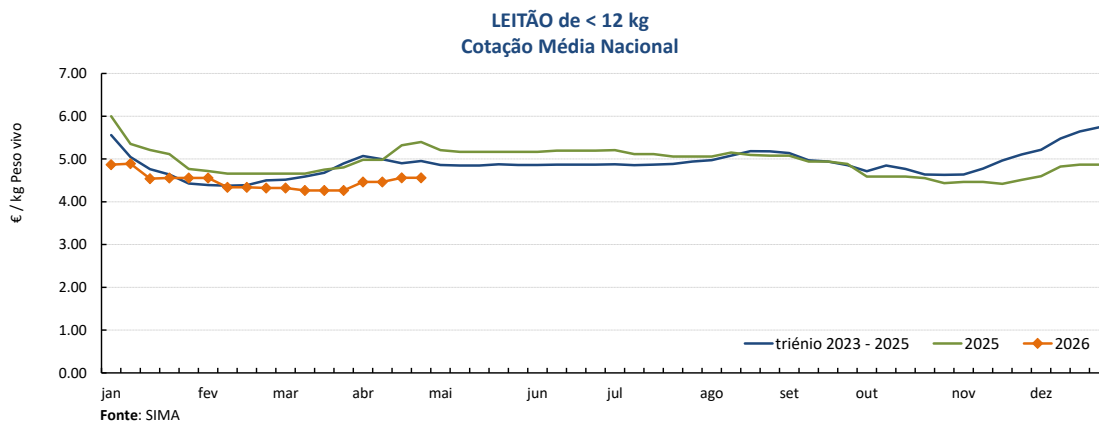


Suíños

SEMANA 16

13/04/2026 a 20/04/2026

Gráficos de cotações mais frequentes



Suínos

SEMANA 16

13/04/2026 a 20/04/2026

Cotações em Bolsas / Mercados UE

1. PORTUGAL - BOLSA DO PORCO (MONTIJO)

PRODUTO	Unidade de Comercialização	Unidade de Comercialização	Preço indicativo (€)			Variação Semana Anterior (€/kg)	Variação Semana Anterior (€/kg)
			23/04/2026	Semana anterior			
Porco classe E - 57% de músculo (à entrada do matadouro)	€/kg	Peso carcaça	1.892	1.892	nd	⇒ 0.000	0.0%

Nota: A partir da Sessão 1 de 2017 a Bolsa do Porco passou a apresentar apenas a variação em relação à semana anterior e na Sessão 18 de 2022 voltou a fixar semanalmente um preço indicativo não vinculativo

2. ESPANHA

2.1. LÉRIDA - BOLSA

PRODUTO	Unidade de Comercialização	Cotação (€)		Variação Semana Anterior (€/kg)	Variação Semana Anterior (%)	
		23/04/2026	Semana anterior			
Porco Acabado de Lérida "Normal"	€/kg	Peso vivo	1.270	1.270	⇒ 0.000	0.0%
Porco Acabado de Lérida "Normal"	€/kg	Peso carcaça			0.000	#DIV/0!
Leitão (20 kg)	€/Unidade		60.00	57.00	↑ 3.000	5.3%
Porca de Refugio	€/kg	Peso vivo	0.510	0.510	⇒ 0.000	0.0%

2.2. MADRID - BOLSA

PRODUTO	Unidade de Comercialização	Cotação (€)		Variação Semana Anterior (€/kg-Unidade)	Variação Semana Anterior (%)	
		21/04/2025	Semana anterior			
Porco "Normal"	€/kg	Peso vivo	1.694	1.673	↑ 0.021	1.3%
Porco Carcaça classe E	€/kg	Peso carcaça	2.387	#VALUE!	#VALUE!	#VALUE!
Leitão "selecto"	€/Unidade		98.50	95.50	↑ 3.000	3.1%

3. FRANÇA

PRODUTO	Unidade de Comercialização	Cotação (€)		Variação Semana Anterior (€/kg)	Variação Semana Anterior (%)	
		20/04/2026	Semana anterior			
Porco 56 TMP * (80-102 kg)	€/kg	Peso carcaça	1.433	1.433	⇒ 0.000	0.0%
Porco de reforma	€/kg	Peso carcaça	1.106	1.102	↓ -0.004	-0.4%

* Taxa de músculo das peças

4. DINAMARCA

PRODUTO	Unidade de Comercialização	Cotação em DKK		Cotação em €		Variação Semana Anterior (%)	
		16/04/2026	Semana anterior	16/04/2026	Semana anterior		
Porco +60 % carne	kg	Peso carcaça	9.65	9.45	1.29	1.26	↑ 2.1%

5. PAÍSES BAIXOS (Bolsa - DCA)

PRODUTO	Unidade de Comercialização	Cotação (€)		Variação Semana Anterior (€/kg)	Variação Semana Anterior (%)	
		Semana 16	semana anterior			
Porco 56 % carne	€/kg	Peso carcaça	1.69	1.68	↑ 0.010	0.6%
Leitão 25 kg	€/Unidade		57.50	57.50	⇒ 0.000	0.0%

6. ALEMANHA

PRODUTO	Unidade de Comercialização	Cotação (€)		Variação Semana Anterior (€/kg)	Variação Semana Anterior (%)	
		22/04/2026	semana anterior			
Porco 57 % carne	€/kg	Peso carcaça	1.70	1.70	⇒ 0.000	0.0%
Leitão 25 kg	€/Unidade		58.00	58.00	⇒ 0.000	0.0%

Suínos

SEMANA 16

13/04/2026 a 20/04/2026

PREÇOS MÉDIOS DE MERCADO NA UNIÃO EUROPEIA

(EUR / 100 kg Peso carcaça)

PORCO CLASSE E				PORCO CLASSE S			
PAÍSES	SEMANA DE 13/04/2026 a 19/04/2026	SEMANA DE 06/04/2026 a 12/04/2026	VAR % Semana Anterior	PAÍSES	SEMANA DE 13/04/2026 a 19/04/2026	SEMANA DE 06/04/2026 a 12/04/2026	VAR % Semana Anterior
Bélgica	167.82	165.35	↑ 1.5%	Bélgica	171.79	169.18	↑ 1.5%
Bulgária	214.90	214.08	↑ 0.4%	Bulgária			
República Checa	166.24	166.26	↓ 0.0%	República Checa	171.08	171.05	↑ 0.0%
Dinamarca	148.94	150.28	↓ -0.9%	Dinamarca	152.28	152.82	↓ -0.4%
Alemanha	178.13	178.70	↓ -0.3%	Alemanha	182.02	182.00	↑ 0.0%
Estónia	176.67	175.71	↑ 0.5%	Estónia	c	c	
Grécia	187.20	194.09	↓ -3.5%	Grécia	187.20	194.09	↓ -3.5%
Espanha	161.74	160.53	↑ 0.8%	Espanha	166.43	165.38	↑ 0.6%
França	160.00	159.00	↑ 0.6%	França	167.00	165.00	↑ 1.2%
Croácia	155.04	153.47	↑ 1.0%	Croácia	155.09	154.36	↑ 0.5%
Irlanda	173.72	175.57	↓ -1.1%	Irlanda	175.82	177.76	↓ -1.1%
Chipre	169.41	170.10	↓ -0.4%	Chipre			
Letónia	197.61	196.35	↑ 0.6%	Letónia	194.21	194.67	↓ -0.2%
Lituânia	188.28	187.76	↑ 0.3%	Lituânia	198.12	196.18	↑ 1.0%
Luxemburgo	c	c		Luxemburgo	c	c	
Hungria	169.45	170.88	↓ -0.8%	Hungria	173.07	174.64	↓ -0.9%
Malta	240.02	242.55	↓ -1.0%	Malta	244.91	245.38	↓ -0.2%
Países Baixos	129.30	129.22	↑ 0.1%	Países Baixos	130.44	130.36	↑ 0.1%
Áustria	188.13	190.23	↓ -1.1%	Áustria	197.01	197.63	↓ -0.3%
Polónia	181.09	171.52	↑ 5.6%	Polónia	182.80	178.77	↑ 2.3%
Portugal	177.03	177.03	→ 0.0%	Portugal	176.58	176.58	→ 0.0%
Romenia	155.26	160.69	↓ -3.4%	Romenia	156.34	161.00	↓ -2.9%
Eslovénia	182.54	171.06	↑ 6.7%	Eslovénia	198.30	181.53	↑ 9.2%
Eslováquia	173.18	171.49	↑ 1.0%	Eslováquia	163.04	163.27	↓ -0.1%
Finlândia	197.07	198.02	↓ -0.5%	Finlândia	205.66	206.45	↓ -0.4%
Suécia	250.43	249.92	↑ 0.2%	Suécia	255.79	254.98	↑ 0.3%
U.E.	167.87	166.83	↑ 0.6%	U.E.	170.17	169.31	↑ 0.5%

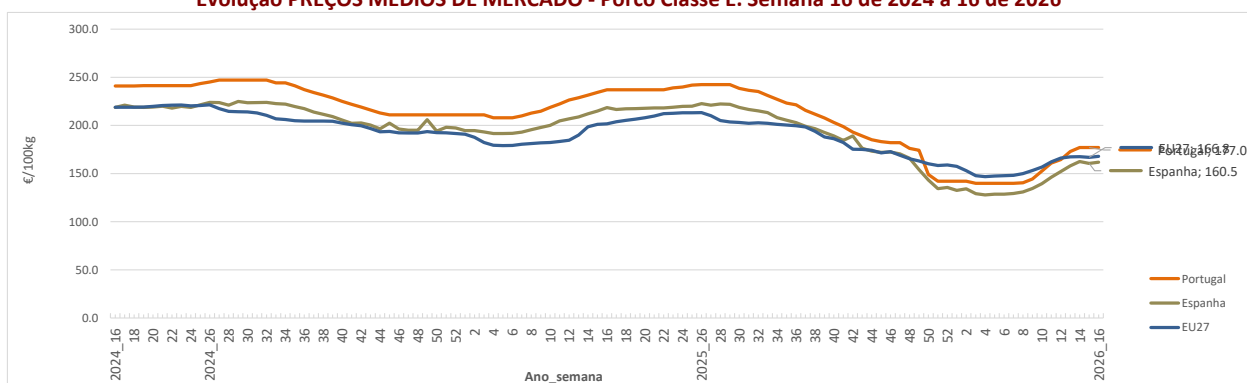
Fonte: Comissão Europeia - Regulamento de Execução (UE) 2017/1185

Nota: As carcaças dos suínos são divididas em classes de acordo com o teor estimado de carne magra em percentagem de peso da carcaça e classificadas em conformidade (Grelha de Classificação SEUROP):

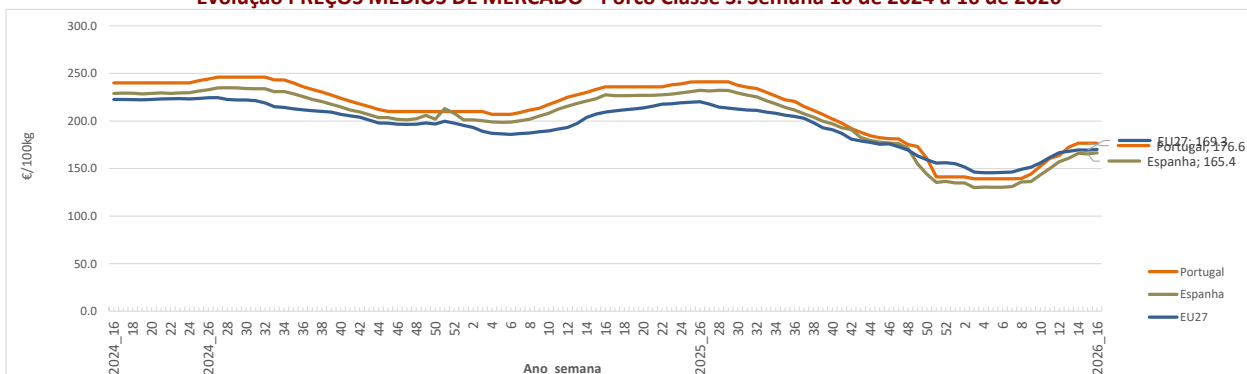
Classe S (Superior) - 60% ou mais

Classe E (Excelente) - 55% ou mais, mas menos de 60%

Evolução PREÇOS MÉDIOS DE MERCADO - Porco Classe E. Semana 16 de 2024 a 16 de 2026



Evolução PREÇOS MÉDIOS DE MERCADO - Porco Classe S. Semana 16 de 2024 a 16 de 2026



Suíños

SEMANA 16

13/04/2026 a 20/04/2026

PREÇOS MÉDIOS DE MERCADO NA UNIÃO EUROPEIA

LEITÕES de cerca de 25 kg (€ / Unidade)			
PAÍSES	SEMANA DE	SEMANA DE	VAR %
	13/04/2026 a 19/04/2026	06/04/2026 a 12/04/2026	Semana Anterior
Bélgica	70.50	70.50	→ 0.0%
República Checa	c	c	
Dinamarca	47.10	46.03	↑ 2.3%
Alemanha	62.40	63.50	↓ -1.7%
Estónia	(*)	(*)	
Espanha	69.96	70.55	↓ -0.8%
França	45.00	44.25	↑ 1.7%
Croácia			
Itália		97.30	
Letónia	57.45	50.36	↑ 14.1%
Hungria	53.14		
Países Baixos	51.75	51.75	→ 0.0%
Portugal			
Finlândia	78.49	79.41	↓ -1.2%
Suécia	101.54	102.72	↓ -1.1%
U.E.	63.59	63.82	↓ -0.4%

Nota: Os preços da UE resultam da média ponderada dos preços dos Estados membros. Os coeficientes de ponderação refletem a importância da produção do Estado membro nos últimos três anos. Estes coeficientes foram atualizados em 1 de julho de 2025.

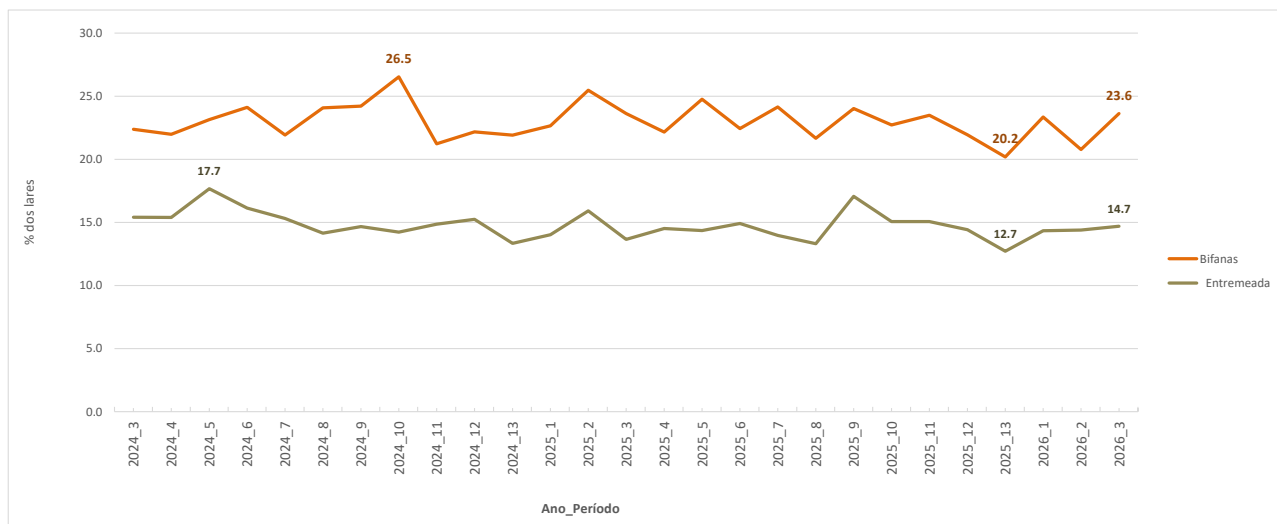
(*) Data unavailable

c Confidential

Fonte: Comissão Europeia - Regulamento de Execução (UE) 2017/1185

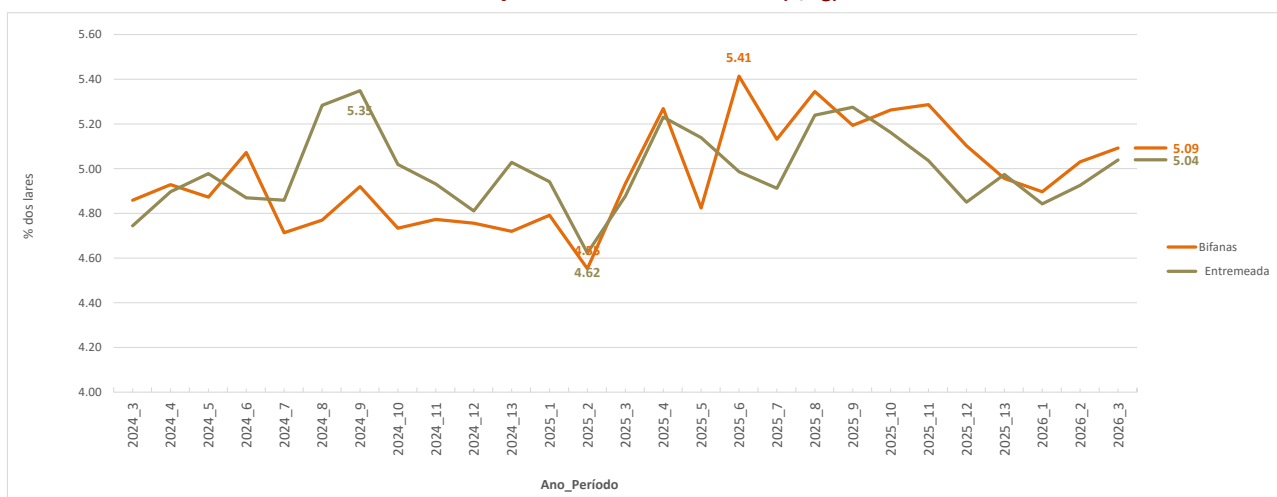
INFORMAÇÃO NO CONSUMIDOR

TAXA DE PENETRAÇÃO DOS PRODUTOS NOS LARES DOS CONSUMIDORES (% de lares com aquisição)



Fonte: Observatório de preços agroalimentar - GPP

PREÇO MÉDIO AO CONSUMIDOR (€/kg)



Fonte: Observatório de preços agroalimentar - GPP

Suíños

SEMANA 16

13/04/2026 a 20/04/2026

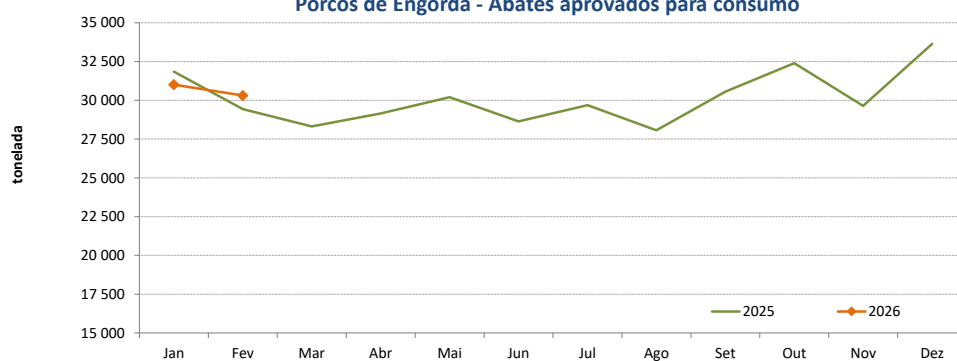
ABATES APROVADOS PARA CONSUMO - Janeiro a Fevereiro

(Portugal)

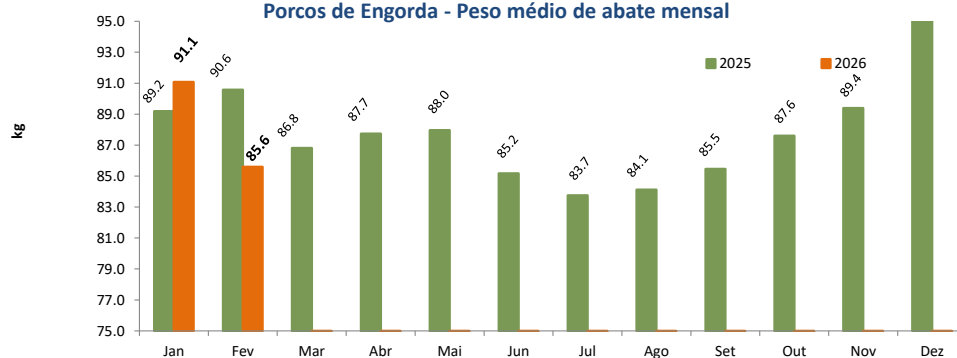
	Cabeças		tonelada		Variação % período homólogo ano anterior	
	2026	2025	2026	2025	Cabeças	tonelada
Leitões	163 328	145 683	1 152	1 021	12.1% ↑	12.9%
Porcos de Engorda	694 616	682 015	61 322	61 276	1.8% ↑	0.1%
Reprodutores	8 936	8 097	1 238	1 234.4	10.4% ↑	0.3%
TOTAL	866 880	835 795	63 712.7	63 531.1	3.7%	0.3%

FONTE: INE (dados provisórios; dados de jan-jul 2024 foram revistos)

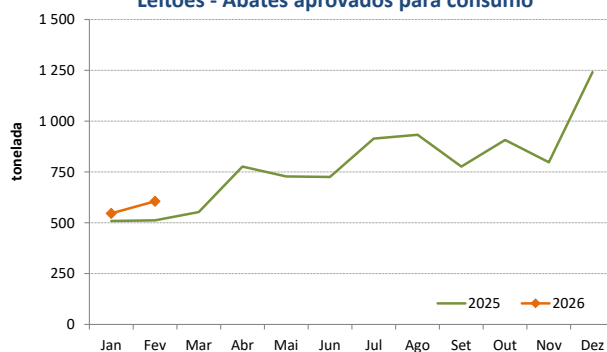
Porcos de Engorda - Abates aprovados para consumo



Porcos de Engorda - Peso médio de abate mensal



Leitões - Abates aprovados para consumo



Reprodutores - Abates aprovados para consumo



Suínos

SEMANA 16

13/04/2026 a 20/04/2026

COMÉRCIO INTERNACIONAL - Janeiro a Fevereiro

PRODUTO	ENTRADAS		SAÍDAS		Variação 2026/2025	
	2026	2025	2026	2025	ENTRADAS	SAÍDAS
Cabeças						
Outros Suínos Vivos <50 kg	17 371	13 414	18 796	33 414	29.5% ↓	-43.7%
Outros Suínos Vivos >50 kg	140 719	155 129	35 241	40 949	-9.3% ↓	-13.9%
Suínos Rep. Raça Pura	0	108	851	913	↓	-6.8%
TOTAL	158 090	168 651	54 888	75 276	-6.3% ↓	-27.1%
tonelada						
Carne Congelada	3 982	4 068	4 734	2 870	-2.1% ↑	64.9%
Carne Fresca/Refrigerada	13 278	13 172	4 432	3 062	0.8% ↑	44.7%
Outros Suínos Vivos <50 kg	185	151	328	680	22.9% ↓	-51.8%
Outros Suínos Vivos >50 kg	15 895	17 283	4 601	5 350	-8.0% ↓	-14.0%
Suínos Rep. Raça Pura	0	10.2	82	112	↓	-26.3%
Miudezas	609	380	1 015	1 637	60.4% ↓	-38.0%
TOTAL	33 948	35 063	15 192	13 710	-3.2% ↑	10.8%
1 000 €						
Carne Congelada	12 306	14 500	10 100	6 454	-15.1% ↑	56.5%
Carne Fresca/Refrigerada	43 092	47 703	8 336	8 209	-9.7% ↑	1.6%
Outros Suínos Vivos <50 kg	612	616	1 184	2 557	-0.6% ↓	-53.7%
Outros Suínos Vivos >50 kg	17 856	27 837	7 126	10 414	-35.9% ↓	-31.6%
Suínos Rep. Raça Pura	0	34	121	153	↓	-20.8%
Miudezas	1 308	970	1 031	1 807	34.8% ↓	-43.0%
TOTAL	75 173	91 660	27 898	29 595	-18.0% ↓	-5.7%

Nota: estão incluídos os animais vivos e a carne das espécies suínas domésticas e não domésticas (por exemplo os javalis)

FONTE: INE (2025 - dados preliminares)

	2026	2025	Variação 2026/2025	
	1 000 €	1 000 €	1 000 €	%
Saldo Balança Comercial (Exportações - Importações)	-47 275	-62 065	14 790 ↓	-23.8%

O conhecimento do mercado é a chave do sucesso!



O SIMA disponibiliza informação essencial para os empresários agrícolas e outros agentes tomarem as melhores decisões

 Para consulta de preços de produtos agrícolas consultar o site: regsima.gpp.pt/regsima/consulta/

Coordenação Central

 Gabinete de Planeamento, Políticas e Administração Geral
 Direção de Serviços de Estatística
 Divisão de Estatística

tel: 213 234 600

SISTEMA DE INFORMAÇÃO DE MERCADOS AGRÍCOLAS

 e-mail: sima@gpp.pt

Praça do Comércio, 1149-010 Lisboa

 As Newsletters do SIMA podem também ser consultadas no facebook em: <https://www.facebook.com/SIMA.Portugal>