

Newsletter - Ovinos

 Semana 15
06-04-2026 a 12-04-2026

DESTAQUE SEMANAL

As cotações médias de borregos, < 12 kg, 13 a 21 kg, 22 kg a 28 kg e > 28 kg, não se alteraram.

Região Beira Litoral - Área de mercado Coimbra: a cotação mais frequente, de Borrego <12kg, diminuiu 0,5 €/kg V.

Região Ribatejo e Oeste - Área de mercado Ribatejo: a cotação mais frequente de Borrego <12kg, diminuiu 1 €/kg V.

Nota: kg V: kg Vivo

Fonte: CCDR/SIMA de cada Região

COTAÇÃO MÉDIA SEMANAL

PRODUTO	Cotação Média Semanal(*) €/kg Vivo				Variação percentual relativa à		
	semana				semana		
	15	14	15	15	14	15	15
	2026	2026	2025	triénio 2023-2025	2026	2025	triénio 2023-2025
Borrego < 12 kg	6,793	6,793	5,920	5,129	0,00	14,75	32,45
Borrego 22 kg a 28 kg	5,000	5,000	4,516	3,785	0,00	10,72	32,11
Borrego > 28 kg	4,643	4,643	4,577	3,713	0,00	1,46	25,06

(*) Continente

Fonte: GPP/SIMA

COTAÇÃO MÉDIA MENSAL

PRODUTO	Cotação Média Mensal(*) €/kg Vivo				Variação percentual relativa ao mês		
	março	fevereiro	março	março	fevereiro	março	março
	2026	2026	2025	triénio 2023-2025	2025	2025	triénio 2023-2025
Borrego < 12 kg	6,537	6,367	5,643	4,923	2,68	15,84	32,79
Borrego 22 a 28 kg	5,238	5,563	4,867	4,002	-5,83	7,63	30,88
Borrego > 28 kg	4,783	4,979	4,911	3,896	-3,95	-2,62	22,76

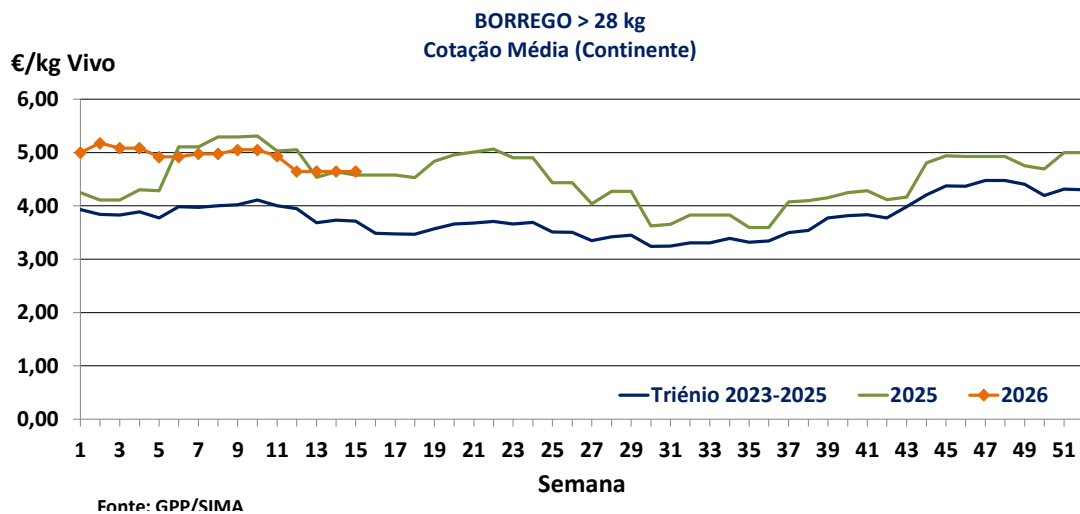
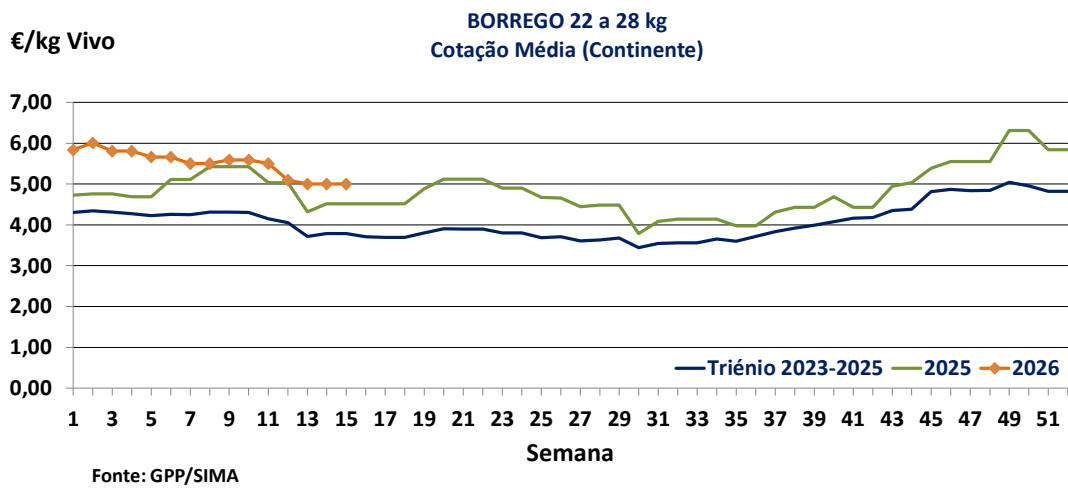
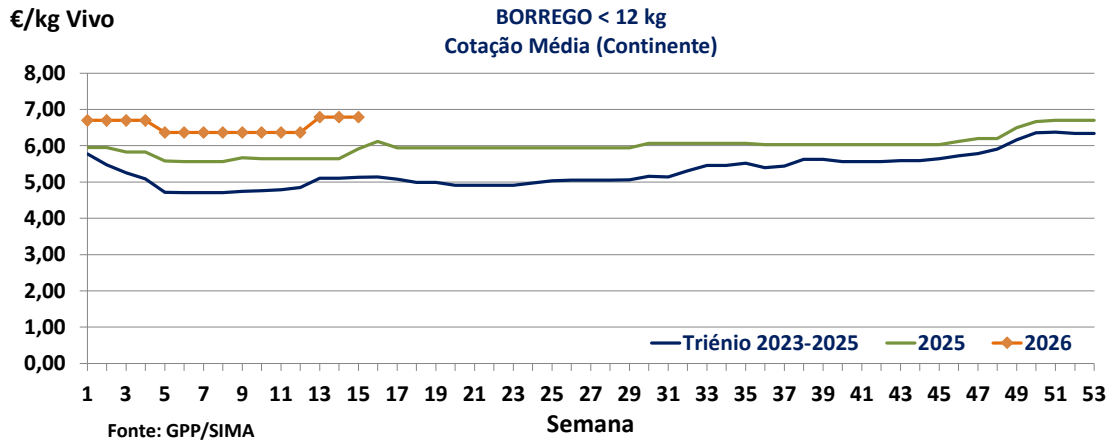
(*) Continente

Fonte: GPP/SIMA

Semana 15

Ovinos

06-04-2026 a 12-04-2026



Semana 15

Ovinos

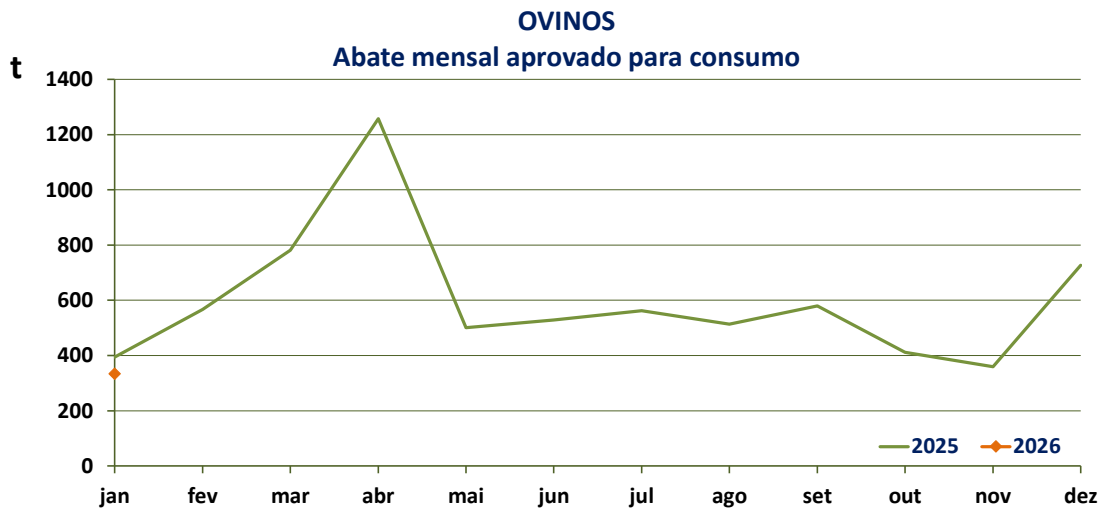
06-04-2026 a 12-04-2026

OVINOS-ABATES APROVADOS PARA CONSUMO
janeiro (*)

Portugal	Unidades (n.º)		Varição (%)	Massa (t)		Varição (%)
	2026	2025	2026/2025	2026	2025	2026/2025
Animal						
Borrego < 10 kg	7 794	9 798	-20,45	48,0	61,6	-22,02
Borrego > 10 kg	12 969	16 592	-21,84	208,9	253,7	-17,66
Adultos	3 414	3 524	-3,12	76,6	78,8	-2,77
TOTAL	24 177	29 914	-19,18	333,5	394,1	-15,37

(*) Acumulado

Fonte: INE (2025: Valores atualizados em 17 de março de 2026)



Fonte: INE (2025: Valor mensal atualizado em 17 de março de 2026)

Semana 15

Ovinos

06-04-2026 a 12-04-2026

ÍNDICE DE PREÇO NO PRODUTOR

Portugal

(Base 2020)

PRODUTO	Índice de Preço Mensal no Produtor				Variação percentual		
	dezembro	novembro	outubro	dezembro	novembro	outubro	dezembro
	2025	2025	2025	2024	2025	2025	2024
Ovinos e Caprinos	155,49	151,26	153,04	141,04	2,80	1,60	10,25

Fonte: INE-Preços (atualizados em 11 de março de 2026)

ÍNDICE DE PREÇO NO PRODUTOR

Continente

(Base 2020)

PRODUTO	Índice de Preço Mensal no Produtor				Variação percentual		
	fevereiro	janeiro	dezembro	fevereiro	janeiro	dezembro	fevereiro
	2026 (Po)	2026 (Po)	2025 (Po)	2025 (Po)	2026 (Po)	2026 (Po)	2025 (Po)
Ovinos e Caprinos	186,51	190,36	191,20	169,45	-2,02	-2,45	10,07

Po - valor provisório

Fonte: INE Boletim Mensal de Agricultura e Pescas (atualizado em 15 de março de 2026)

ÍNDICE HARMONIZADO DE PREÇO NO CONSUMIDOR

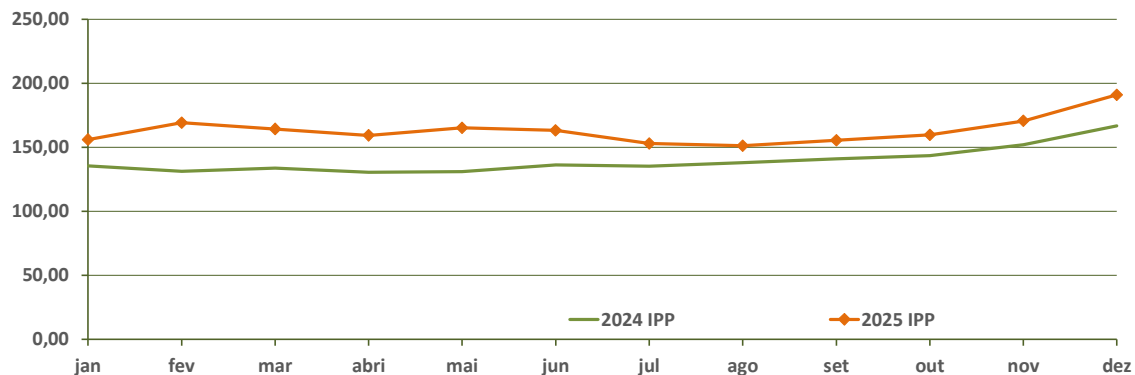
Portugal

(Base 2025)

PRODUTO	Índice Harmonizado de Preço no Consumidor				Variação percentual		
	fevereiro	janeiro	dezembro	fevereiro	janeiro	dezembro	fevereiro
	2026	2025	2025	2025	2025	2025	2025
Carnes de Ovinos e Caprinos	114,40	112,98	111,10	95,77	1,26	2,97	19,45

n.d.: não disponível

Fonte: EUROSTAT (atualizado em 23 marçoo 2026)

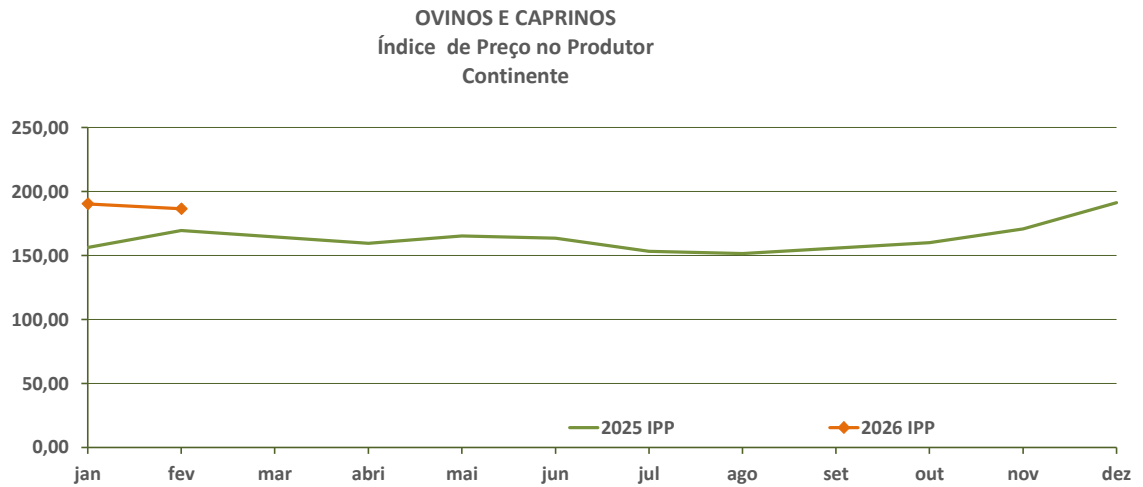
 OVINOS E CAPRINOS
 Índice de Preço no Produtor
 Portugal


Fonte: INE-Preços base 2020 (atualizado em 11 março 2026)

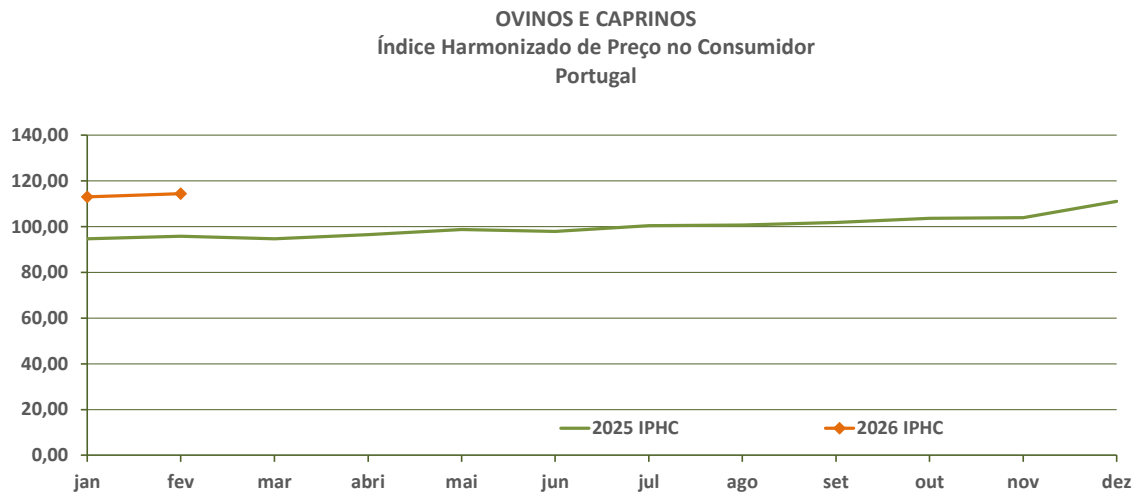
Semana 15

Ovinos

16-04-2026 a 12-04-2026



Fonte: INE-BMAP base 2020 (atualizado em 15 março 2026)



Fonte: EUROSTAT IHPC-base 2025 (atualizado em 23 março 2026)

Semana 15

Ovinos

06-04-2026 a 12-04-2026

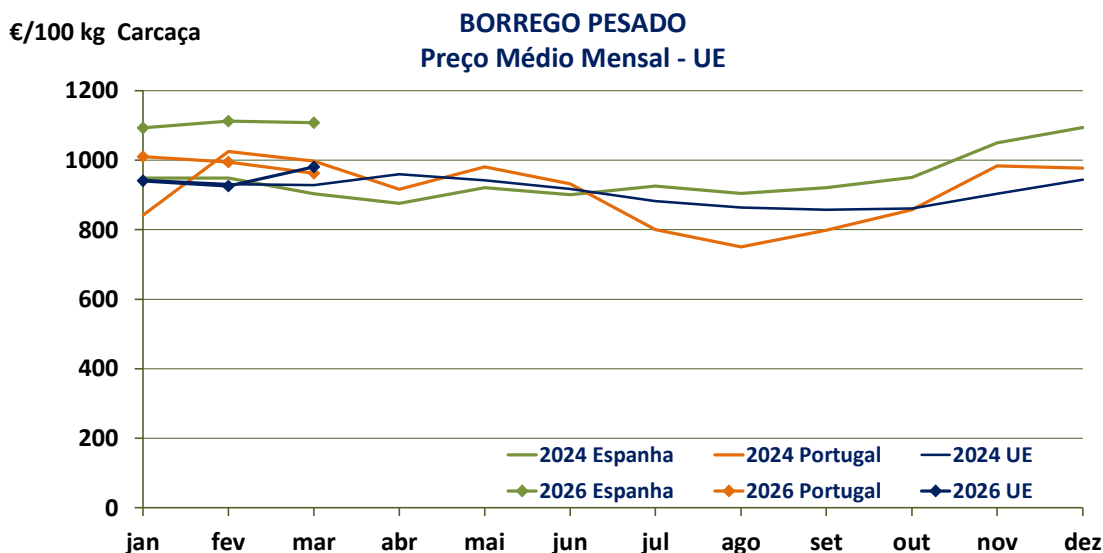
BORREGO PESADO-PREÇO MÉDIO SEMANAL- UNIÃO EUROPEIA

País (Ordenação de origem)	Borrego Pesado-Preço Médio Semanal (€/100 kg Carcaça)		Variação percentual semana 14/semana 13
	Semana 14	Semana 13	
	30-03 a 05-04-2026	23-03 a 29-03-2026	
Bélgica (BE)	(*)	(*)	-
Bulgária (BG)	1203,43	1148,53	4,78
Alemanha (DE)	(*)	1035,97	-
Estónia (EE)	c	c	-
Irlanda (IE)	888,82	876,77	1,37
Espanha (ES)	1183,30	1186,00	-0,23
França (FR)	1038,00	1074,00	-3,35
Croácia (HR)	1361,24	1362,47	-0,09
Itália (IT)	955,00	932,00	2,47
Chipre (CY)	979,00	977,00	0,20
Letónia (LV)	851,00	776,56	9,59
Lituânia (LT)	783,62	791,72	-1,02
Hungria (HU)	1219,86	1209,15	0,89
Países Baixos (NL)	c	c	-
Áustria (AT)	787,00	803,00	-1,99
Polónia (PL)	(*)	942,02	-
Portugal (PT)	928,67	928,67	0,00
Roménia (RO)	987,15	870,15	13,45
Eslovénia (SI)	881,93	874,34	0,87
Finlândia (FI)	591,15	591,15	0,00
Suécia (SE)	978,73	961,19	1,83
UE	1028,44	1034,35	-0,57

c: Confidencial

(*) Não disponível

Fonte: Comissão Europeia-Produtos de Origem Animal-Carne de Ovino e de Caprino-Preços Semanais



Fonte: Comissão Europeia-Produtos de Origem Animal-Carne de Ovino e de Caprino-Preços mensais

Semana 15

Ovinos

06-04-2026 a 12-04-2026

BORREGO LEVE- PREÇO MÉDIO SEMANAL- UNIÃO EUROPEIA

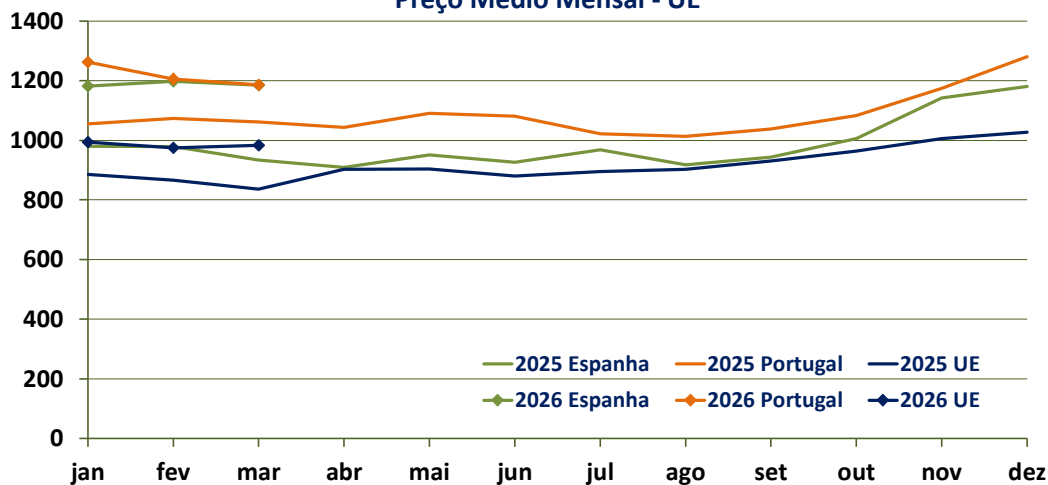
País (Ordenação de origem)	Preço Médio Semanal (€/100 kg Carçaça)		Variação percentual semana 14/semana 13
	Semana 14 30-03 a 05-04-2026	Semana 13 23-03 a 29-03-2026	
Bulgária (BG)	1 288,14	1 216,12	5,92
Grécia (EL)	(*)	(*)	–
Estónia (EE)	(*)	(*)	–
Espanha (ES)	1248,50	1247,30	0,10
Croácia (HR)	1361,92	1380,12	-1,32
Itália (IT)	1158,00	1105,00	4,80
Letónia (LV)	675,60	775,48	-12,88
Hungria (HU)	1 297,27	1 288,37	0,69
Portugal (PT)	1186,20	1186,20	0,00
Eslovénia (SI)	860,90	895,89	-3,91
Eslováquia (SK)	c	c	–
UE	1037,98	1029,01	0,87

c: Confidencial

(*) Não disponível

Fonte: Comissão Europeia-Produtos de Origem Animal-Carne de Ovino e de Caprino-Preços Semanais

€/100 kg Carçaça

BORREGO LEVE
Preço Médio Mensal - UE


Fonte: Comissão Europeia-Produtos de Origem Animal-Carne de Ovino e de Caprino-Preços mensais

Semana 15

Ovinos

06-04-2026 a 12-04-2026

**COMÉRCIO INTERNACIONAL
 PORTUGAL-MUNDO**

n.º

PRODUTO	Importação (n.º)		Variação (%)	Exportação (n.º)		Variação (%)
	janeiro a fevereiro			janeiro a fevereiro		
	2026	2025	2026/2025	2026	2025	2026/2025
Ovinos, reprodutores de raça pura	0	107	-100,00	0	0	0,00
Borregos vivos, com idade ≤ 1 ano (exceto reprodutores de raça pura)	30 026	7 336	309,30	49 101	63 035	-22,11
Ovinos vivos (exceto reprodutores de raça pura e borregos)	1146	507	126,04	116	175	-33,71
TOTAL: Ovinos vivos	31 172	7950	292,10	49 217	63 210	-22,14

n.d. Não disponível

Fonte: INE-Comércio Internacional NC8 (2025 e 2026-Valores preliminares: atualizados em 09 de abril de 2026)

Massa

PRODUTO	Importação (t)		Variação (%)	Exportação (t)		Variação (%)
	janeiro a fevereiro			janeiro a fevereiro		
	2026	2025	2026/2025	2026	2025	2026/2025
Ovinos, reprodutores de raça pura	0,00	8,50	-100,00	0,00	24,23	-
Borregos vivos, com idade ≤ 1 ano (exceto reprodutores de raça pura)	1029,25	276,80	271,84	2 312,53	2 532,33	-8,68
Ovinos vivos (exceto reprodutores de raça pura e borregos)	42,42	11,56	266,98	4,24	8,00	-46,98
SubTotal: Animais vivos	1071,67	296,86	261,00	2 316,77	2 564,56	-9,66
Carne de ovinos Fresca ou Refrigerada	406,29	294,99	37,73	122,09	136,17	-10,34
Carne de ovinos Congelada	257,53	234,80	9,68	49,58	32,52	52,43
Subtotal: Carnes	663,82	529,79	25,30	171,67	168,69	1,76
TOTAL: Animais vivos+Carnes	1 735,49	826,65	109,94	2 488,44	2 733,25	-8,96

Fonte: INE-Comércio Internacional NC8 (2025 e 2026-Valores preliminares: atualizados em 09 de abril de 2026)

Valor

PRODUTO	Importação (1000 €)		Variação (%)	Exportação (1000 €)		Variação (%)
	janeiro a fevereiro			janeiro a fevereiro		
	2026	2025	2026/2025	2026	2025	2026/2025
Ovinos, reprodutores de raça pura	0,00	24,23	-100,00	0,00	0,00	0,00
Borregos vivos, com idade ≤ 1 ano (exceto reprodutores de raça pura)	4 920,17	1129,45	335,63	13 564,93	14 173,99	-4,30
Ovinos vivos (exceto reprodutores de raça pura e borregos)	219,78	63,93	243,80	20,60	16,23	26,91
SubTotal: Animais vivos	5 139,95	1217,60	322,14	13 585,52	14 190,22	-4,26
Carne de ovinos Fresca ou Refrigerada	3 526,91	2 506,54	40,71	1 629,83	1803,68	-9,64
Carne de ovinos Congelada	2 066,53	1 813,29	13,97	307,47	285,59	7,66
Sub Total: Carnes	5 593,44	4 319,83	29,48	1 937,30	2 089,27	-7,27
TOTAL: Animais vivos+Carnes	10 733,39	5 537,44	93,83	15 522,82	16 279,48	-4,65

Fonte: INE-Comércio Internacional NC8 (2025 e 2026-Valores preliminares: atualizados em 09 de abril de 2026)

 Para preços de produtos consultar www.gpp.pt/regsima/consulta/

 O SIMA no facebook <http://www.facebook.com/SIMA>

disponibiliza informação essencial para os empresários agrícolas e outros agentes tomarem as melhores decisões

O conhecimento do mercado é a chave do sucesso!

 Coordenação Central
 Divisão de Estatística tel: 213 234 600
 Direção de Serviços de Estatística
 Gabinete de Planeamento, Políticas e Administração Geral
 Praça do Comércio, 1149-010 Lisboa
SIMA-SISTEMA DE INFORMAÇÃO DE MERCADOS
sima@gpp.pt

Newsletter - Caprinos

Semana 15
 06-04-2026 a 12-04-2026

DESTAQUE SEMANAL-CAPRINOS

As cotações médias de cabrito < 10 kg, na região, Beira Litoral, Beira Interior não se alteraram. Na área de mercado Terra Fria-Trás-os-Montes, não há cotação disponível para a presente semana.

Região Alentejo - Área de mercado Alentejo Norte: as cotações mais frequentes de cabrito < 10 kg e de cabrito > 10 kg diminuíram 0,40 e 0,50 €/kg, respetivamente.

Região Alentejo - Área de mercado Estremoz: as cotações mais frequentes de cabrito < 10 kg e de cabrito > 10 kg diminuíram, ambas, 0,50 €/kg V.

Região Ribatejo e Oeste - Área de mercado Ribatejo: a cotação mais frequente, de cabrito < 10 kg, diminuiu 2,00 €/kg V.

Nota: kg V: kg Vivo

Fonte: CCDR/SIMA de cada Região

COTAÇÃO MÉDIA SEMANAL

Cabrito < 10 kg	Cotação Média Semanal (€/kg Vivo)				Variação percentual		
	Semana				Semana		
	15	14	15	15	14	15	15
Região	2026	2026	2025	triénio 2023-2025	2026	2025	triénio 2023-2025
Terra Fria (Trás-os-Montes)	n.d	9,000	7,200	6,928	-	-	-
Beira Interior	7,710	7,710	6,720	5,912	0,00	14,73	30,41
Beira Litoral	7,500	7,500	6,000	5,333	0,00	25,00	40,63

n.d.: Não disponível

Fonte: GPP/SIMA

COTAÇÃO MÉDIA MENSAL

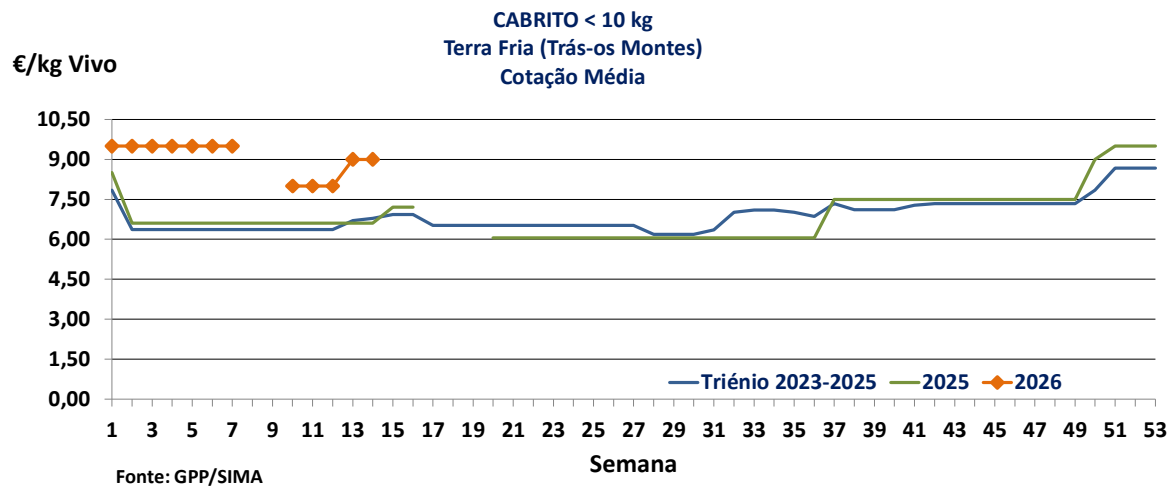
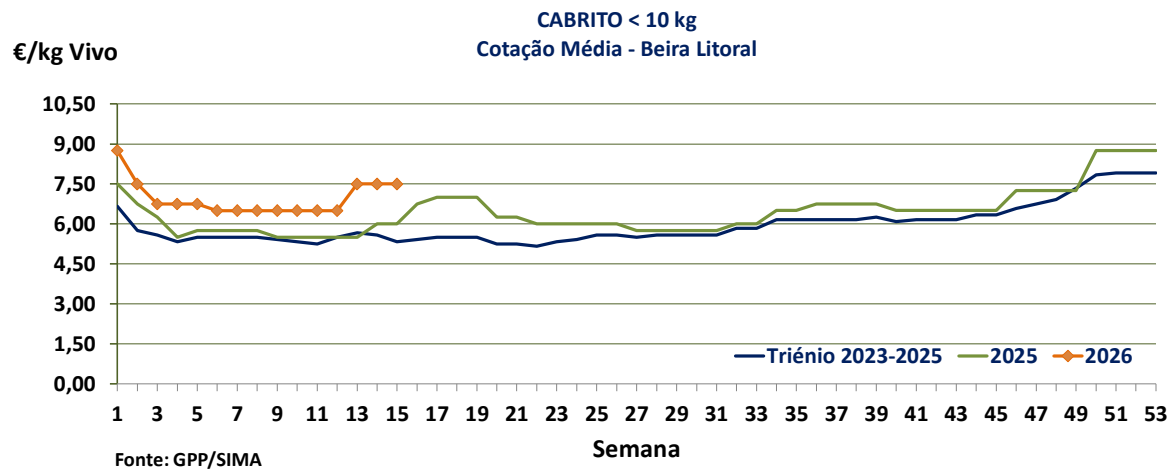
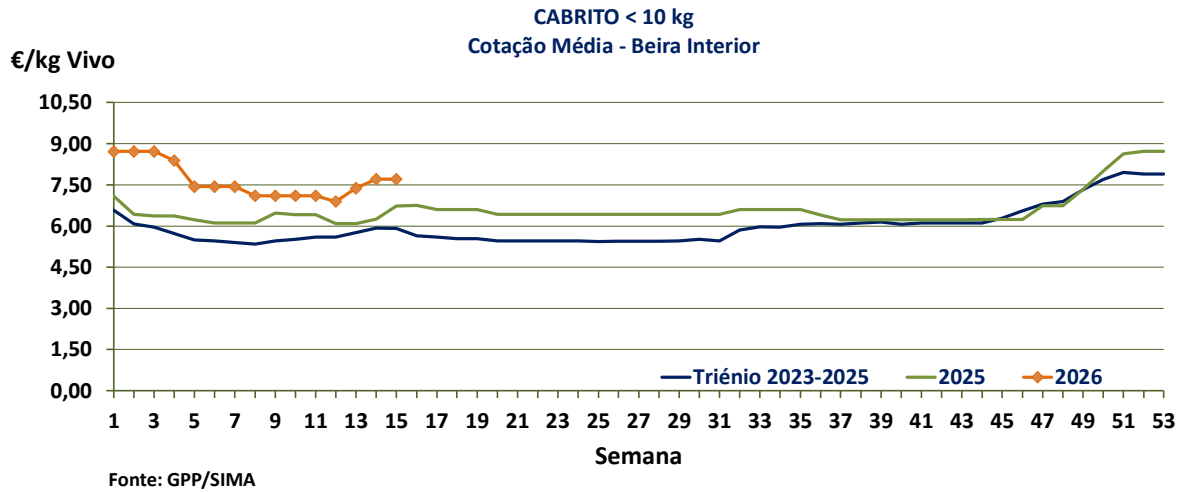
Cabrito < 10 kg	Cotação Média Mensal (€/kg Vivo)				Variação percentual		
	março	fevereiro	março	março	fevereiro	março	março
	2026	2026	2025	triénio 2023-2025	2026	2025	triénio 2023-2025
Terra Fria (Trás-os-Montes)	8,400	9,500	6,600	6,517	-11,58	27,27	28,90
Beira Interior	7,236	7,267	6,247	5,677	-0,42	15,84	27,47
Beira Litoral	6,900	6,500	5,500	5,467	6,15	25,45	26,22

Fonte: GPP/SIMA

Semana 15

Caprinos

06-04-2026 a 12-04-2026



Semana 15

Caprinos

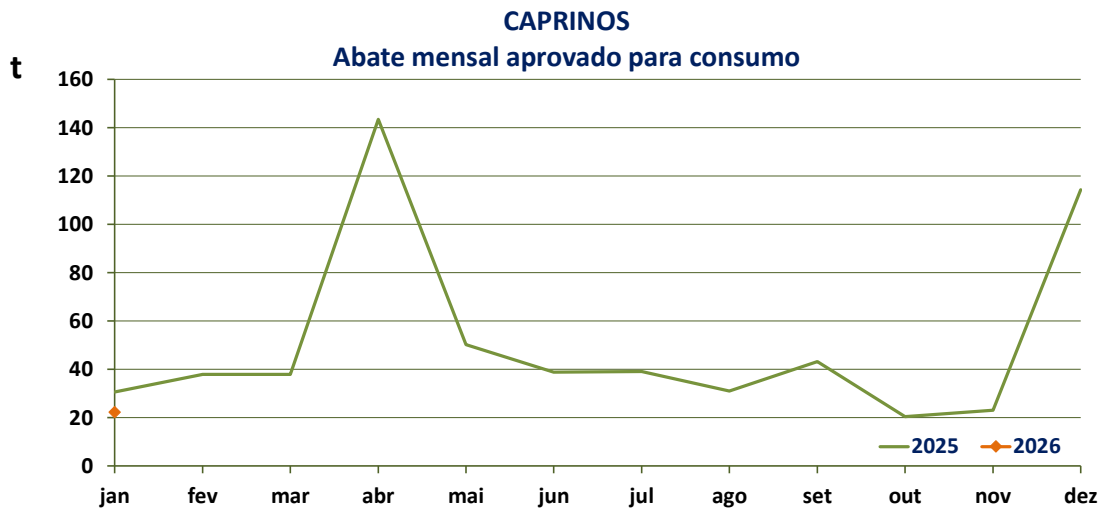
06-04-2026 a 12-04-2026

 CAPRINOS-ABATES APROVADOS PARA CONSUMO
 janeiro (*)

Portugal Animal	Unidades (n.º)		Variação (%)	Massa (t)		Variação (%)
	2026	2025	2026/2025	2026	2025	2026/2025
Cabrito	2 581	2 823	-8,57	14,1	16,2	-12,75
Adultos	435	768	-43,36	8,1	14,4	-43,88
TOTAL	3 016	3 591	-16,01	22,2	30,6	-27,40

(*) Acumulado

Fonte: INE (Valores atualizados em 17 de março de 2026)



Fonte: INE (Valor mensal atualizado em 17 de março de 2026)

Semana 15

Caprinos

06-04-2026 a 12-04-2026

**COMÉRCIO INTERNACIONAL
PORTUGAL-MUNDO**

n.º

PRODUTO	Importação (n.º)		Variação (%)	Exportação (n.º)		Variação (%)
	janeiro a fevereiro			janeiro a fevereiro		
	2026	2025	2026/2025	2026	2025	2026/2025
Caprinos reprodutores de raça pura	0	1670	-	0	0	0,00
Caprinos vivos (exceto reprodutores de raça pura)	1303	645	50,50	0	0	0,00
TOTAL: Ovinos vivos	1303	2315	-77,67	0	0	0,00

2025 e 2026 Valores preliminares (atualizados em 09 de abril de 2026)

Fonte: INE-Comércio Internacional NC8

Massa

PRODUTO	Importação (t)		Variação (%)	Exportação (t)		Variação (%)
	janeiro a fevereiro			janeiro a fevereiro		
	2026	2025	2026/2025	2026	2025	2026/2025
Caprinos reprodutores de raça pura	0,00	9,02	-	0,00	0,00	0,00
Caprinos vivos (exceto reprodutores de raça pura)	15,77	7,57	51,99	0,00	0,00	0,00
SubTotal: Animais vivos	15,77	16,59	-5,24	0,00	0,00	0,00
Carne de ovinos Fresca ou Refrigerada	220,46	180,67	18,05	1,25	0,97	22,76
Carne de ovinos Congelada	102,66	111,53	-8,64	1,74	2,72	-56,51
Subtotal: Carnes	323,12	292,21	9,57	2,99	3,68	-23,29
TOTAL: Animais vivos+Carnes	338,88	308,80	8,88	2,99	3,68	-23,29

2025 e 2026 Valores preliminares (atualizados em 09 de abril de 2026)

Fonte: INE-Comércio Internacional NC8

Valor

PRODUTO	Importação (1000 €)		Variação (%)	Exportação (1000 €)		Variação (%)
	janeiro a fevereiro			janeiro a fevereiro		
	2026	2025	2026/2025	2026	2025	2026/2025
Caprinos reprodutores de raça pura	0,00	85,76	-	0,00	0,00	0,00
Caprinos vivos (exceto reprodutores de raça pura)	79,73	46,68	41,45	0,00	0,00	0,00
SubTotal: Animais vivos	79,73	132,44	-66,10	0,00	0,00	0,00
Carne de ovinos Fresca ou Refrigerada	2 259,85	1 626,03	28,05	9,14	6,86	24,95
Carne de ovinos Congelada	1 134,12	893,98	21,17	19,93	21,01	-5,43
Sub Total: Carnes	3 393,96	2 520,00	25,75	29,07	27,87	4,12
TOTAL: Animais vivos+Carnes	3 473,70	2 652,44	23,64	29,07	27,87	4,12

2025 e 2026 Valores preliminares (atualizados em 09 de abril de 2026)

Fonte: INE-Comércio Internacional NC8

 Para preços de produtos consultar www.gpp.pt/regsima/consulta/

 O SIMA no facebook <http://www.facebook.com/SIMA>

 disponibiliza informação essencial para os empresários
agrícolas e outros agentes tomarem as melhores decisões

O conhecimento do mercado é a chave do sucesso!

 Coordenação Central
Divisão de Estatística tel: 213 234 600
Direção de Serviços de Estatística
Gabinete de Planeamento, Políticas e Administração Ge
Praça do Comércio, 1149-010 Lisboa
SIMA-SISTEMA DE INFORMAÇÃO DE MERCADOS AGRÍCOLAS
sima@gpp.pt