

Newsletter - Ovinos

Semana 14
30-03-2026 a 05-04-2026

DESTAQUE SEMANAL

As cotações médias de borregos, < 12 kg, 13 kg a 21 kg, 22 kg a 28 kg e > 28 kg, não se alteraram.

Região Litoral

Área de mercado Viseu: a cotação mais frequente, de ovelha refugio aumentou 5,00 €/U.

Nota: kg V: kg Vivo

Fonte: CDR/SIMA de cada Região

COTAÇÃO MÉDIA SEMANAL

PRODUTO	Cotação Média Semanal(*)				Variação percentual relativa à		
	€/kg Vivo				semana		
	14		14		13		14
	2026	2026	2025	triénio 2023-2025	2026	2025	triénio 2023-2025
Borrego < 12 kg	6,793	6,793	5,643	5,103	0,00	20,38	33,12
Borrego 22 kg a 28 kg	5,000	5,000	4,516	3,785	0,00	10,72	32,11
Borrego > 28 kg	4,643	4,643	4,637	3,733	0,00	0,14	24,39

(*) Continente

Fonte: GPP/SIMA

COTAÇÃO MÉDIA MENSAL

PRODUTO	Cotação Média Mensal(*)				Variação percentual relativa ao mês		
	€/kg Vivo				fevereiro		
	março		março		março		março
	2026	2026	2025	triénio 2023-2025	2025	2025	triénio 2023-2025
Borrego < 12 kg	6,537	6,367	5,643	4,923	2,68	15,84	32,79
Borrego 22 a 28 kg	5,238	5,563	4,867	4,002	-5,83	7,63	30,88
Borrego > 28 kg	4,783	4,979	4,911	3,896	-3,95	-2,62	22,76

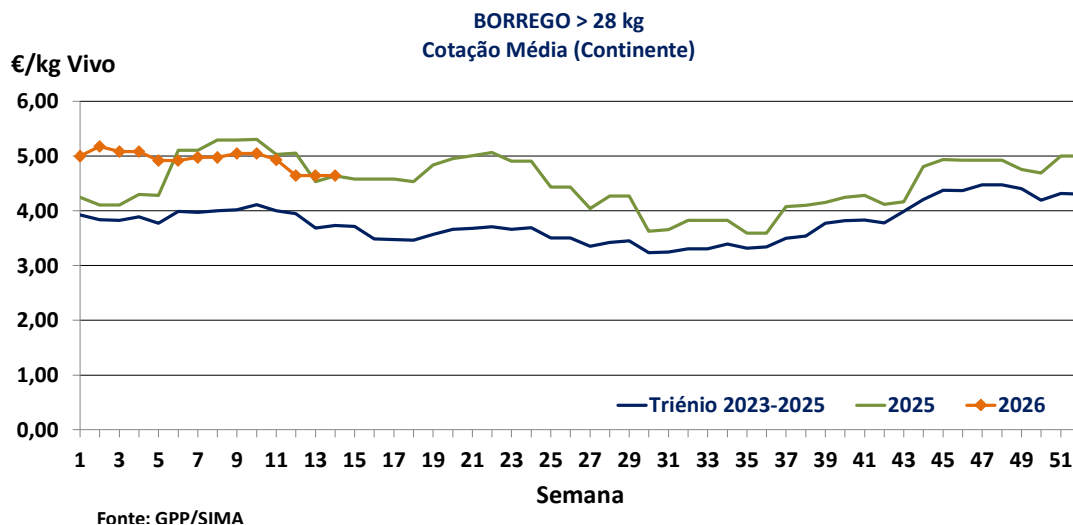
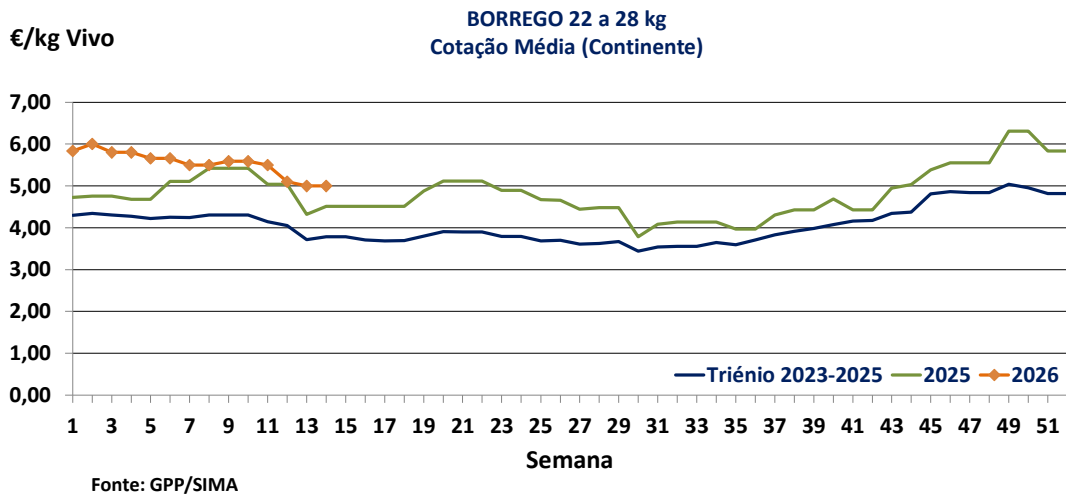
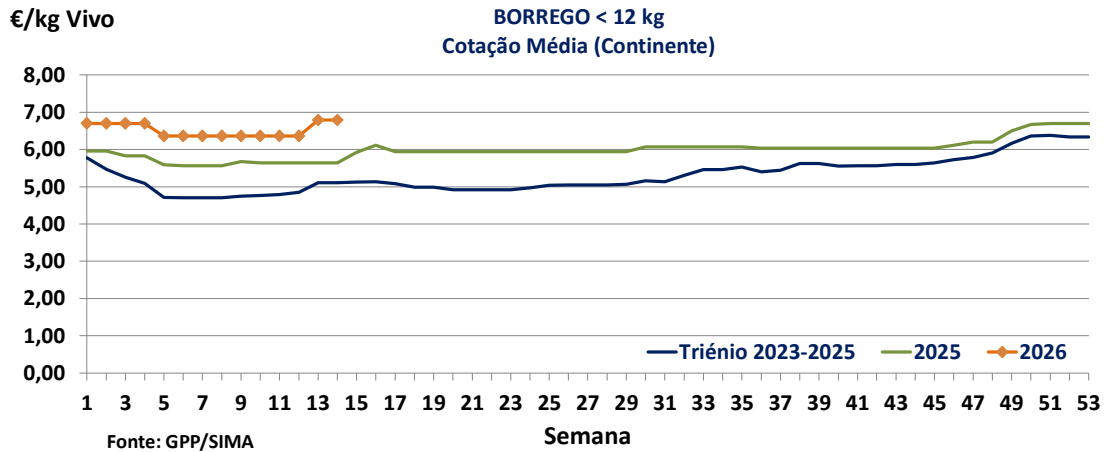
(*) Continente

Fonte: GPP/SIMA

Semana 14

Ovinos

30-03-2026 a 05-04-2026



Semana 14

Ovinos

30-03-2026 a 05-04-2026

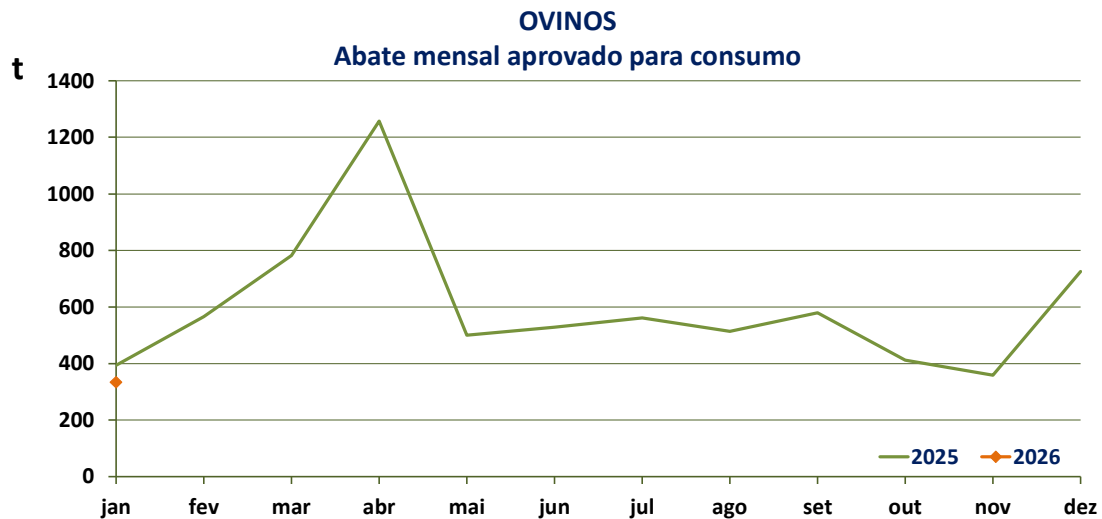
OVINOS-ABATES APROVADOS PARA CONSUMO

janeiro (*)

Portugal	Unidades (n.º)		Variação (%)	Massa (t)		Variação (%)
	2026	2025	2026/2025	2026	2025	2026/2025
Animal						
Borrego < 10 kg	7 794	9 798	-20,45	48,0	61,6	-22,02
Borrego > 10 kg	12 969	16 592	-21,84	208,9	253,7	-17,66
Adultos	3 414	3 524	-3,12	76,6	78,8	-2,77
TOTAL	24 177	29 914	-19,18	333,5	394,1	-15,37

(*) Acumulado

Fonte: INE (2025: Valores atualizados em 17 de março de 2026)



Fonte: INE (2025: Valor mensal atualizado em 17 de março de 2026)

Semana 14

Ovinos

30-03-2026 a 05-04-2026

ÍNDICE DE PREÇO NO PRODUTOR

Portugal

(Base 2020)

PRODUTO	Índice de Preço Mensal no Produtor				Variação percentual		
	dezembro	novembro	outubro	dezembro	novembro	outubro	dezembro
	2025	2025	2025	2024	2025	2025	2024
Ovinos e Caprinos	155,49	151,26	153,04	141,04	2,80	1,60	10,25

Fonte: INE-Preços (atualizados em 11 de março de 2026)

ÍNDICE DE PREÇO NO PRODUTOR

Continente

(Base 2020)

PRODUTO	Índice de Preço Mensal no Produtor				Variação percentual		
	fevereiro	janeiro	dezembro	fevereiro	janeiro	dezembro	fevereiro
	2026 (Po)	2026 (Po)	2025 (Po)	2025 (Po)	2026 (Po)	2026 (Po)	2025 (Po)
Ovinos e Caprinos	186,51	190,36	191,20	169,45	-2,02	-2,45	10,07

Po - valor provisório

Fonte: INE Boletim Mensal de Agricultura e Pescas (atualizado em 15 de março de 2026)

ÍNDICE HARMONIZADO DE PREÇO NO CONSUMIDOR

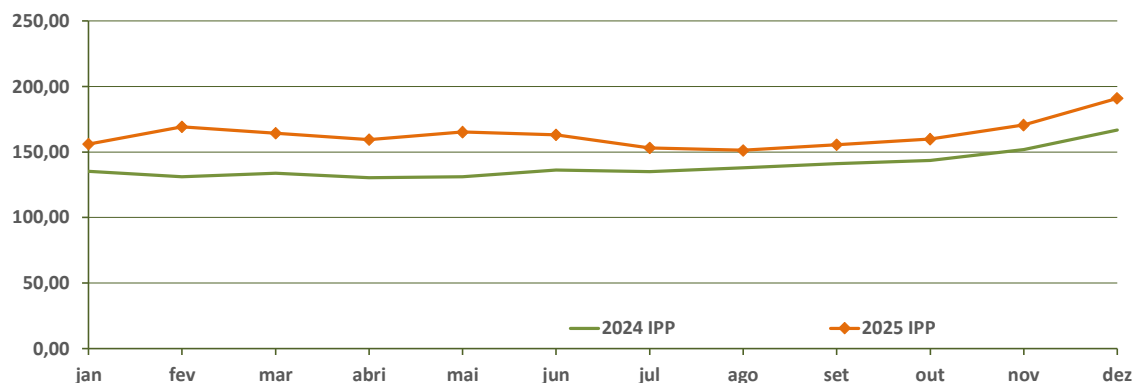
Portugal

(Base 2025)

PRODUTO	Índice Harmonizado de Preço no Consumidor				Variação percentual		
	fevereiro	janeiro	dezembro	fevereiro	janeiro	dezembro	fevereiro
	2026	2025	2025	2025	2025	2025	2025
Carnes de Ovinos e Caprinos	114,40	112,98	111,10	95,77	1,26	2,97	19,45

n.d.: não disponível

Fonte: EUROSTAT (atualizado em 23 marçoo 2026)

 OVINOS E CAPRINOS
Índice de Preço no Produtor
Portugal


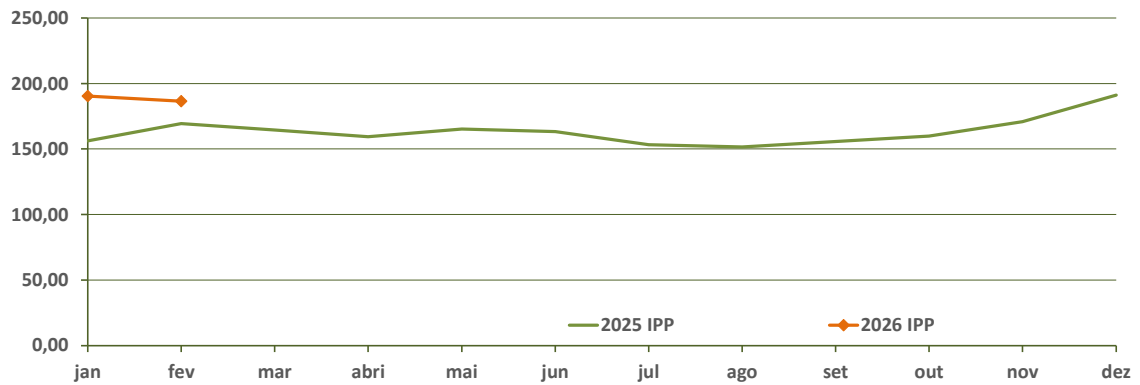
Fonte: INE-Preços base 2020 (atualizado em 11 março 2026)

Semana 14

Ovinos

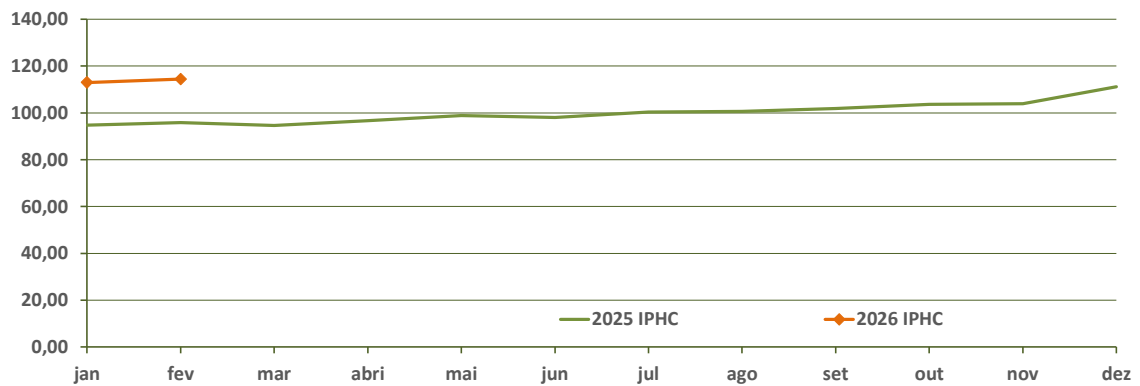
10-03-2026 a 05-04-2026

OVINOS E CAPRINOS
Índice de Preço no Produtor
Continente



Fonte: INE-BMAP base 2020 (atualizado em 15 março 2026)

OVINOS E CAPRINOS
Índice Harmonizado de Preço no Consumidor
Portugal



Fonte: EUROSTAT IHPC-base 2025 (atualizado em 23 março 2026)

Semana 14

Ovinos

30-03-2026 a 05-04-2026

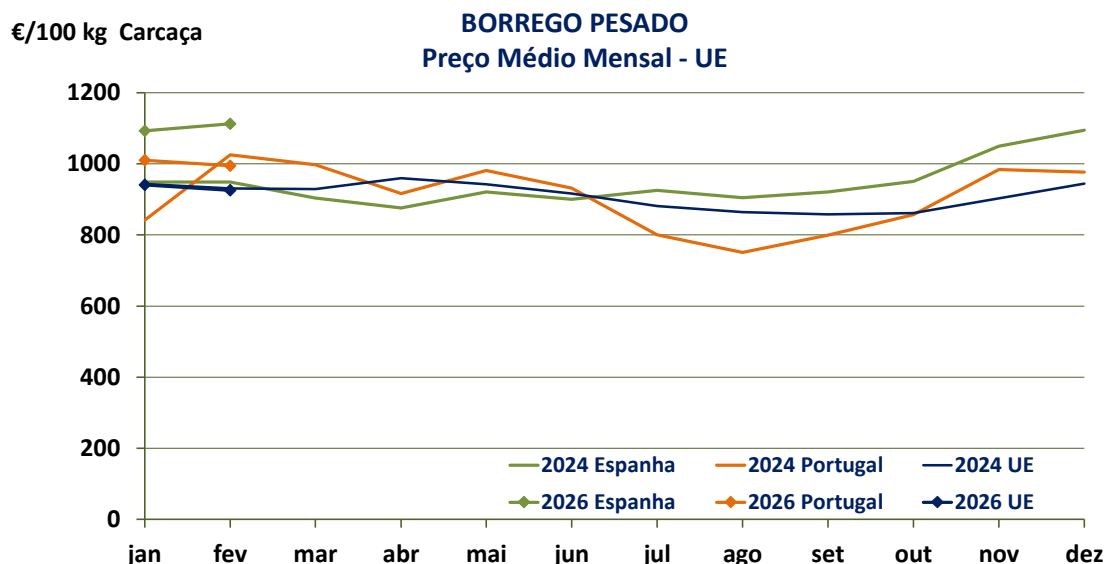
BORREGO PESADO-PREÇO MÉDIO SEMANAL- UNIÃO EUROPEIA

País (Ordenação de origem)	Borrego Pesado-Preço Médio Semanal (€/100 kg Carcaça)		Variação percentual semana 13/semana 12
	Semana 13 23-03 a 29-03-2026	Semana 12 16-03 a 22-03-2026	
Bélgica (BE)	(*)	1013,00	-
Bulgária (BG)	1148,53	1111,70	3,31
Alemanha (DE)	1035,97	1042,12	-0,59
Estónia (EE)	c	c	-
Irlanda (IE)	876,77	866,24	1,22
Espanha (ES)	1186,00	1038,40	14,21
França (FR)	1074,00	1037,00	3,57
Croácia (HR)	1362,47	1368,62	-0,45
Itália (IT)	932,00	878,00	6,15
Chipre (CY)	977,00	977,00	0,00
Letónia (LV)	776,56	803,17	-3,31
Lituânia (LT)	791,72	835,62	-5,25
Hungria (HU)	1209,15	1202,09	0,59
Países Baixos (NL)	(*)	c	-
Áustria (AT)	803,00	798,00	0,63
Polónia (PL)	942,02	963,10	-2,19
Portugal (PT)	928,67	928,67	0,00
Roménia (RO)	870,15	1025,29	-15,13
Eslovénia (SI)	874,34	898,69	-2,71
Finlândia (FI)	591,15	617,50	-4,27
Suécia (SE)	961,19	984,47	-2,36
UE	1030,48	990,28	4,06

c: Confidencial

(*) Não disponível

Fonte: Comissão Europeia-Produtos de Origem Animal-Carne de Ovino e de Caprino-Preços Semanais



Fonte: Comissão Europeia-Produtos de Origem Animal-Carne de Ovino e de Caprino-Preços mensais

Semana 14

Ovinos

30-03-2026 a 05-04-2026

BORREGO LEVE- PREÇO MÉDIO SEMANAL- UNIÃO EUROPEIA

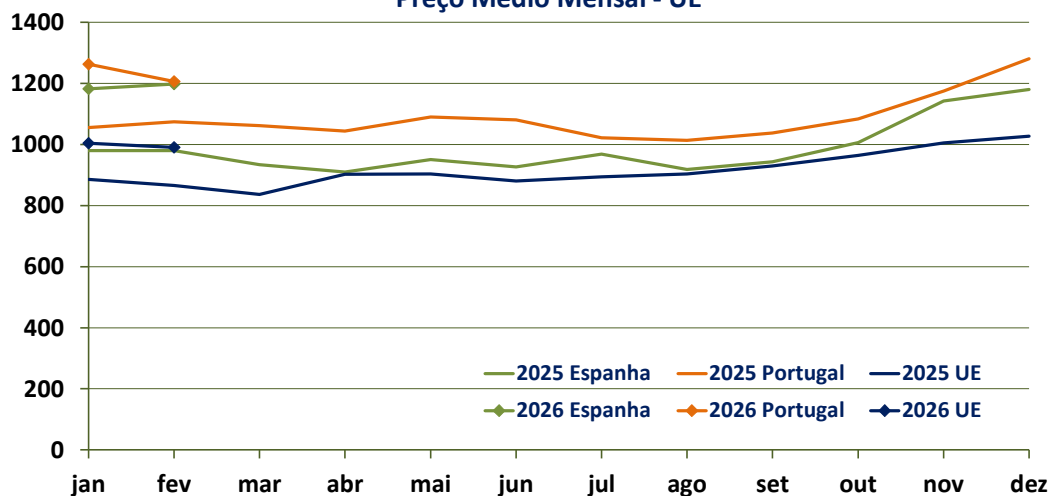
País (Ordenação de origem)	Preço Médio Semanal (€/100 kg Carcaça)		Variação percentual semana 13/semana 12
	Semana 13 23-03 a 29-03-2026	Semana 12 16-03 a 22-03-2026	
Bulgária (BG)	1 216,12	1 193,11	1,93
Grécia (EL)	(*)	(*)	-
Estónia (EE)	(*)	(*)	-
Espanha (ES)	1247,30	1228,10	1,56
Croácia (HR)	1380,12	1365,85	1,04
Itália (IT)	1105,00	962,00	14,86
Letónia (LV)	775,48	668,00	16,09
Hungria (HU)	1 288,37	c	-
Portugal (PT)	1186,20	1150,33	3,12
Eslovénia (SI)	895,89	895,19	0,08
Eslováquia (SK)	c	(*)	-
UE	1029,01	998,85	3,02

c: Confidencial

(*) Não disponível

Fonte: Comissão Europeia-Produtos de Origem Animal-Carne de Ovino e de Caprino-Preços Semanais

€/100 kg Carcaça

BORREGO LEVE
Preço Médio Mensal - UE

Fonte: Comissão Europeia-Produtos de Origem Animal-Carne de Ovino e de Caprino-Preços mensais

Semana 14

Ovinos

30-03-2026 a 05-04-2026

**COMÉRCIO INTERNACIONAL
PORTUGAL-MUNDO**

n.º

PRODUTO	Importação (n.º)		Variação (%)	Exportação (n.º)		Variação (%)
	janeiro			janeiro		
	2026	2025		2026	2025	
Ovinos, reprodutores de raça pura	102	107	-4,67	0	0	0,00
Borregos vivos, com idade ≤ 1 ano (exceto reprodutores de raça pura)	20 026	2 759	625,84	15 647	47 166	-66,83
Ovinos vivos (exceto reprodutores de raça pura e borregos)	964	0	-	223	175	27,43
TOTAL: Ovinos vivos	21 092	2866	635,94	15 870	47 341	-66,48

n.d. Não disponível

Fonte: INE-Comércio Internacional NC8 (2025 e 2026-Valores preliminares: atualizados em 12 de março de 2026)

Massa

PRODUTO	Importação (t)		Variação (%)	Exportação (t)		Variação (%)
	janeiro			janeiro		
	2026	2025		2026	2025	
Ovinos, reprodutores de raça pura	8,09	8,50	-4,82	0,00	24,23	-
Borregos vivos, com idade ≤ 1 ano (exceto reprodutores de raça pura)	662,95	115,88	472,11	638,86	1 939,60	-67,06
Ovinos vivos (exceto reprodutores de raça pura e borregos)	33,74	0,00	-	10,20	8,00	27,50
SubTotal: Animais vivos	704,78	124,38	466,64	649,05	1 971,83	-67,08
Carne de ovinos Fresca ou Refrigerada	188,14	151,88	23,87	23,20	54,42	-57,37
Carne de ovinos Congelada	171,64	133,39	28,68	46,93	4,48	946,87
Subtotal: Carnes	359,78	285,27	26,12	70,13	58,90	19,07
TOTAL: Animais vivos+Carnes	1 064,55	409,65	159,87	719,18	2 030,73	-64,59

Fonte: INE-Comércio Internacional NC8 (2025 e 2026-Valores preliminares: atualizados em 12 de março de 2026)

Valor

PRODUTO	Importação (1000 €)		Variação (%)	Exportação (1000 €)		Variação (%)
	janeiro			janeiro		
	2026	2025		2026	2025	
Ovinos, reprodutores de raça pura	23,06	24,23	-4,83	0,00	0,00	0,00
Borregos vivos, com idade ≤ 1 ano (exceto reprodutores de raça pura)	3 182,16	328,17	869,66	3 933,34	10 622,93	-62,97
Ovinos vivos (exceto reprodutores de raça pura e borregos)	204,67	0,00	-	20,69	16,23	27,50
SubTotal: Animais vivos	3 409,89	352,40	867,61	3 954,03	10 639,16	-62,84
Carne de ovinos Fresca ou Refrigerada	1 806,58	1 293,86	39,63	229,66	606,36	-62,12
Carne de ovinos Congelada	1 258,55	1 054,90	19,30	279,36	41,21	577,91
Sub Total: Carnes	3 065,12	2 348,77	30,50	509,02	647,57	-21,40
TOTAL: Animais vivos+Carnes	6 475,02	2 701,17	139,71	4 463,05	11 286,73	-60,46

Fonte: INE-Comércio Internacional NC8 (2025 e 2026-Valores preliminares: atualizados em 12 de março de 2026)

 Para preços de produtos consultar www.gpp.pt/regsima/consulta/

 O SIMA no facebook <http://www.facebook.com/SIMA>

disponibiliza informação essencial para os empresários agrícolas e outros

agentes tomarem as melhores decisões

O conhecimento do mercado é a chave do sucesso!

Coordenação Central

Divisão de Estatística

Direção de Serviços de Estatística

Gabinete de Planeamento, Políticas e Administração Geral

Praça do Comércio, 1149-010 Lisboa

SIMA-SISTEMA DE INFORMAÇÃO DE MERCADOS

sima@gpp.pt

tel: 213 234 600

Newsletter - Caprinos

 Semana 14
30-03-2026 a 05-04-2026

DESTAQUE SEMANAL-CAPRINOS

As cotações médias de cabrito < 10 kg, na região, Beira Litoral e área de mercado Terra Fria-Trás-os-Montes, não se alteraram

Região Beira Interior

Área de mercado Sertã: a cotação mais frequente, de cabrito < 10 kg, aumentou 1,00 €/kg V.

Nota: kg V: kg Vivo

Fonte: CCDR/SIMA de cada Região

COTAÇÃO MÉDIA SEMANAL

Cabrito < 10 kg	Cotação Média Semanal (€/kg Vivo)				Variação percentual		
	Semana				Semana		
	14	13	14	14	13	14	14
	Região	2026	2026	2025	triénio 2023-2025	2026	2025
Terra Fria (Trás-os-Montes)	9,000	9,000	6,600	6,783	0,00	36,36	32,68
Beira Interior	7,710	7,377	6,247	5,921	4,52	23,43	30,21
Beira Litoral	7,500	7,500	6,000	5,583	0,00	25,00	34,33

n.d.: Não disponível

Fonte: GPP/SIMA

COTAÇÃO MÉDIA MENSAL

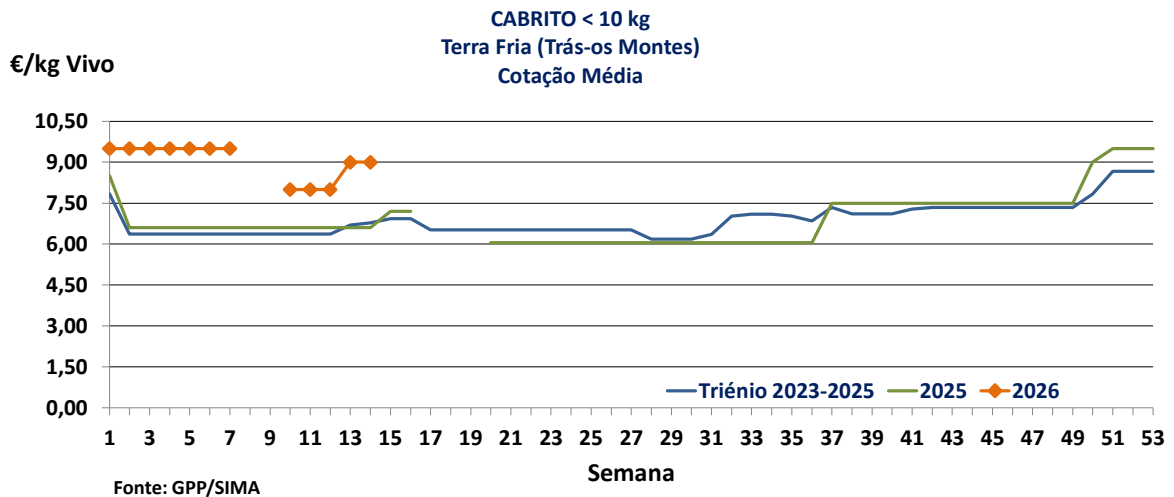
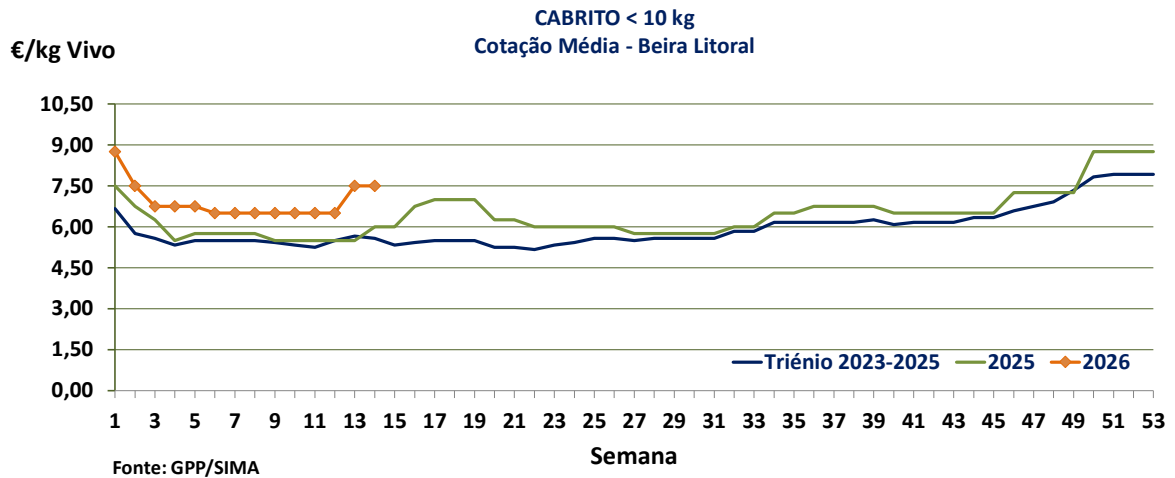
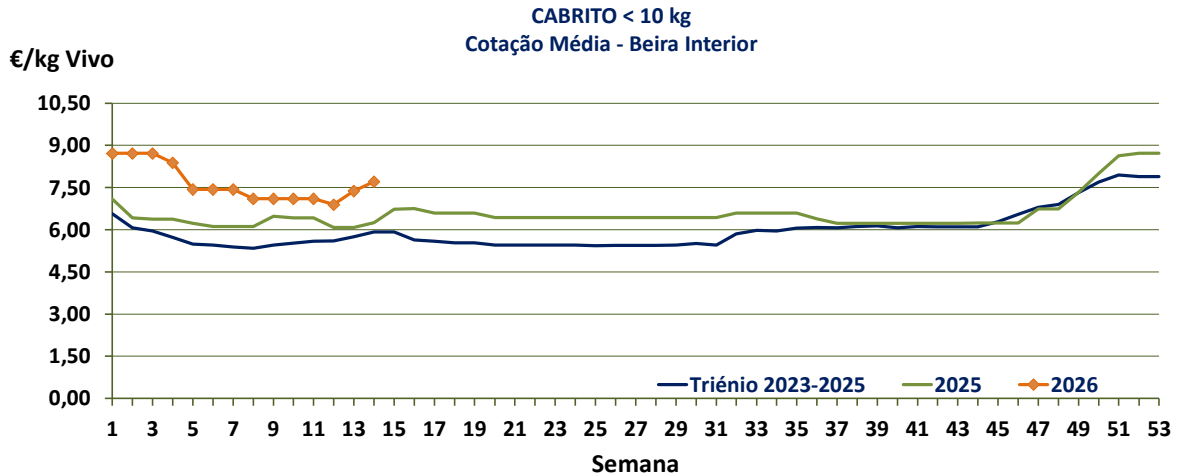
Cabrito < 10 kg	Cotação Média Mensal (€/kg Vivo)				Variação percentual		
	março	fevereiro	março	março	fevereiro	março	março
	Região	2026	2026	2025	triénio 2023-2025	2026	2025
Terra Fria (Trás-os-Montes)	8,400	9,500	6,600	6,517	-11,58	27,27	28,90
Beira Interior	7,236	7,267	6,247	5,677	-0,42	15,84	27,47
Beira Litoral	6,900	6,500	5,500	5,467	6,15	25,45	26,22

Fonte: GPP/SIMA

Semana 14

Caprinos

30-03-2026 a 05-04-2026



Semana 14

Caprinos

30-03-2026 a 05-04-2026

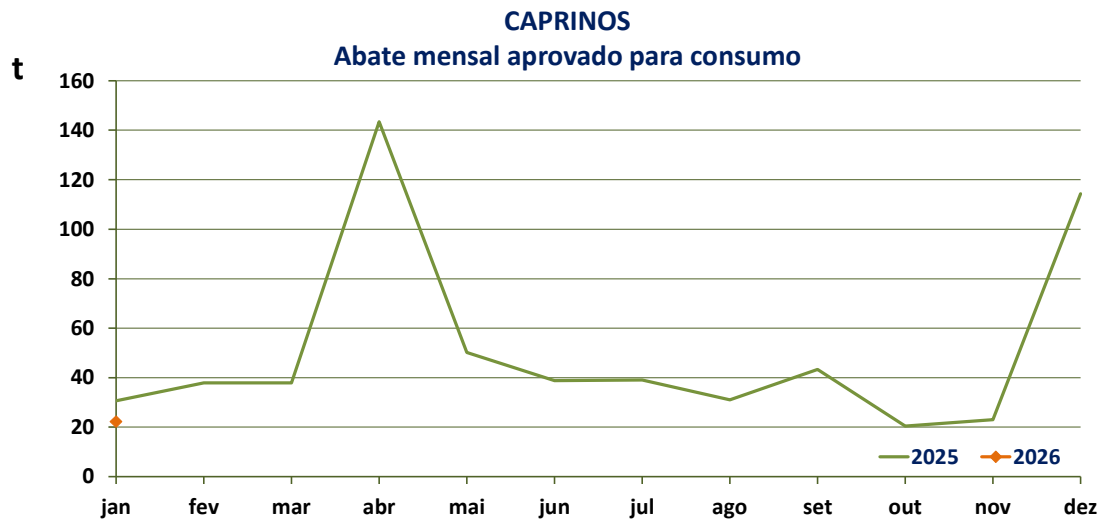
CAPRINOS-ABATES APROVADOS PARA CONSUMO

janeiro (*)

Portugal Animal	Unidades (n.º)		Variação (%)	Massa (t)		Variação (%)
	2026	2025	2026/2025	2026	2025	2026/2025
Cabrito	2 581	2 823	-8,57	14,1	16,2	-12,75
Adultos	435	768	-43,36	8,1	14,4	-43,88
TOTAL	3 016	3 591	-16,01	22,2	30,6	-27,40

(*) Acumulado

Fonte: INE (Valores atualizados em 17 de março de 2026)



Fonte: INE (Valor mensal atualizado em 17 de março de 2026)

Semana 14

Caprinos

30-03-2026 a 05-04-2026

 COMÉRCIO INTERNACIONAL
PORTUGAL-MUNDO

n.º

PRODUTO	Importação (n.º)		Variação (%)	Exportação (n.º)		Variação (%)
	janeiro			janeiro		
	2026	2025		2026	2025	
Caprinos reprodutores de raça pura	0	370	-	0	0	0,00
Caprinos vivos (exceto reprodutores de raça pura)	0	250	-	0	0	0,00
TOTAL: Ovinos vivos	0	620	-	0	0	0,00

2025 e 2026 Valores preliminares (atualizados em 12 de março de 2026)

Fonte: INE-Comércio Internacional NC8

Massa

PRODUTO	Importação (t)		Variação (%)	Exportação (t)		Variação (%)
	janeiro			janeiro		
	2026	2025		2026	2025	
Caprinos reprodutores de raça pura	0,00	2,09	-	0,00	0,00	0,00
Caprinos vivos (exceto reprodutores de raça pura)	0,00	4,34	-	0,00	0,00	0,00
SubTotal: Animais vivos	0,00	6,43	-	0,00	0,00	0,00
Carne de ovinos Fresca ou Refrigerada	48,35	33,15	31,43	0,49	0,52	-5,49
Carne de ovinos Congelada	37,86	57,21	-51,11	0,56	0,87	-55,61
Subtotal: Carnes	86,21	90,36	-4,81	1,05	1,39	-32,19
TOTAL: Animais vivos+Carnes	86,21	96,79	-12,27	1,05	1,39	-32,19

2025 e 2026 Valores preliminares (atualizados em 12 de março de 2026)

Fonte: INE-Comércio Internacional NC8

Valor

PRODUTO	Importação (1000 €)		Variação (%)	Exportação (1000 €)		Variação (%)
	janeiro			janeiro		
	2026	2025		2026	2025	
Caprinos reprodutores de raça pura	0,00	20,55	-	0,00	0,00	0,00
Caprinos vivos (exceto reprodutores de raça pura)	0,00	26,77	-	0,00	0,00	0,00
SubTotal: Animais vivos	0,00	47,32	-	0,00	0,00	0,00
Carne de ovinos Fresca ou Refrigerada	332,91	347,52	-4,39	3,49	4,00	-14,56
Carne de ovinos Congelada	413,33	448,43	-8,49	4,88	6,52	-33,70
Sub Total: Carnes	746,24	795,96	-6,66	8,37	10,52	-25,72
TOTAL: Animais vivos+Carnes	746,24	843,28	-13,00	8,37	10,52	-25,72

2025 e 2026 Valores preliminares (atualizados em 12 de março de 2026)

Fonte: INE-Comércio Internacional NC8

 Para preços de produtos consultar www.gpp.pt/regsima/consulta/

 O SIMA no facebook <http://www.facebook.com/SIMA>

 disponibiliza informação essencial para os empresários
agrícolas e outros agentes tomarem as melhores decisões

O conhecimento do mercado é a chave do sucesso!

 Coordenação Central
Divisão de Estatística tel: 213 234 600
Direção de Serviços de Estatística
Gabinete de Planeamento, Políticas e Administração Ge
Praça do Comércio, 1149-010 Lisboa
SIMA-SISTEMA DE INFORMAÇÃO DE MERCADOS AGRÍCOLAS
sima@gpp.pt