

Horticultura

DESTAQUE SEMANAL - MERCADOS DE PRODUÇÃO

Na região Entre Douro e Minho, área de mercado Entre Douro e Minho, verificou-se uma subida de 20% na cotação da alface lisa estufa à saída de produção (SP) categoria II calibre >100, devido a uma diminuição da oferta. Por outro lado, um aumento da oferta levou a uma desvalorização das cotações da cebola temporã SP II 50-70 de 30% e cenoura SP II >20 de 10%.

Na Beira Litoral, área de mercado Beira Litoral, a oferta de alho francês SP II >20 foi maior, devido à entrada de produto de outras regiões do país, o que levou a uma descida da cotação em 13%.

Na região Ribatejo Oeste, área de mercado Oeste, a maior parte da comercialização de produtos hortícolas realiza-se em leilão. Verificou-se uma subida acentuada da cotação da couve "Portuguesa" SP não calibrada palote de 105% e da alface frisada categoria II SP não calibrada de 62%, devido a um aumento da procura com uma oferta quase nula, mas de melhor qualidade face à semana anterior. A cotação da batata-doce SP não calibrada também subiu acentuadamente em 72%, resultado de uma procura mais elevada com uma oferta média de melhor qualidade. Verificou-se também uma subida da cotação do tomate "Redondo" SP médio de 38% e da cebola temporã SP II 50-70 de 19%, devido a um aumento da procura com uma oferta baixa e, no caso do tomate também de melhor qualidade. Quanto às descidas, a diminuição da procura, associada a uma oferta quase nula de qualidade inferior, levou a uma desvalorização das cotações do espinafre SP em molho de 66%, alho francês SP não calibrado e fava SP 44%, couve "Repolho Tipo Coração" SP não calibrada 29% e ervilha de "vagem comestível" SP II 16%. Também se registaram descidas na cotação da curgete SP não calibrada em 53%, do pepino SP não calibrado 18% e do feijão-verde "Largo" SP 13%, resultado de uma diminuição da procura com uma oferta elevada e produtos de pior qualidade dos produtos face à semana anterior. A cotação do nabo com rama SP desvalorizou 29%, devido a uma diminuição da procura e a uma oferta quase nula.

Cotações Médias Nacionais

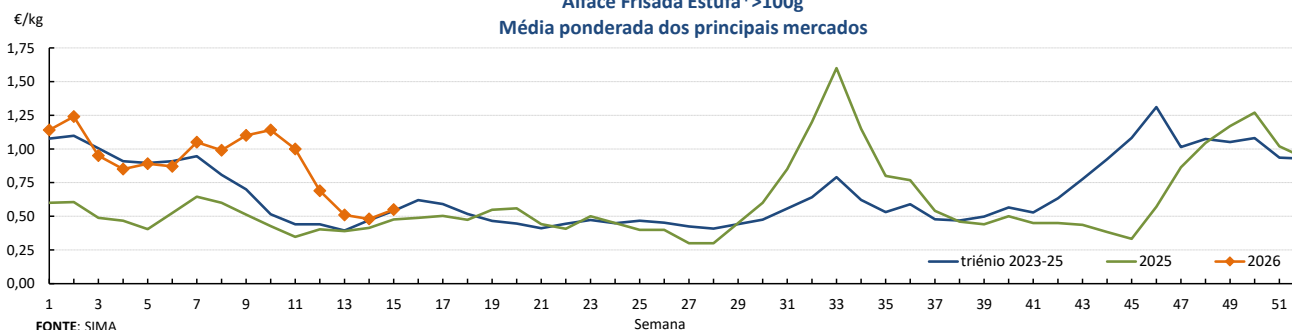
PRODUTOS	MÉDIA DA SEMANA €/kg	VARIÇÃO PERCENTUAL (%)		
		Semana anterior	Semana Homóloga do ano anterior	Semana Homóloga do Triénio 2023-2025
Alface Frisada Estufa	0,55	14,6	15,3	1,7
Alho Francês	0,45	-22,4	-42,9	-46,1
Batata de Conservação Branca	0,60	9,1	71,4	71,4
Batata Nova	1,00	53,8	-6,3	-1,6
Cenoura	0,40	0,0	14,3	-11,1
Couve Repolho Tipo Coração	0,61	-9,0	203,5	110,1
Curgete	0,53	-27,4	21,8	12,8
Pimento Verde Estufa	1,70	0,0	13,3	8,5
Tomate Cacho	2,00	-4,8	54,4	52,5
Tomate Sulcado Estufa	1,76	9,3	109,5	82,6

Fonte: SIMA

Gráficos de cotações mais frequentes

Alface Frisada Estufa*>100g

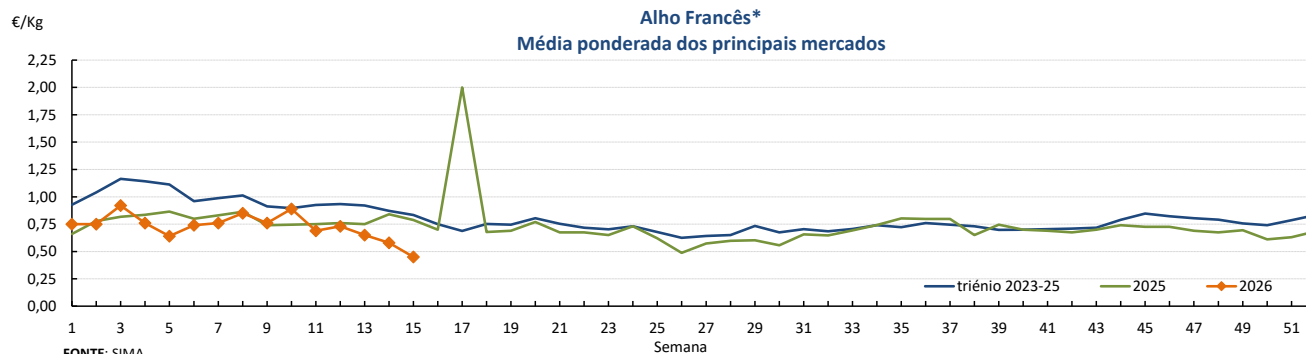
Média ponderada dos principais mercados



FONTE: SIMA

Alho Francês*

Média ponderada dos principais mercados

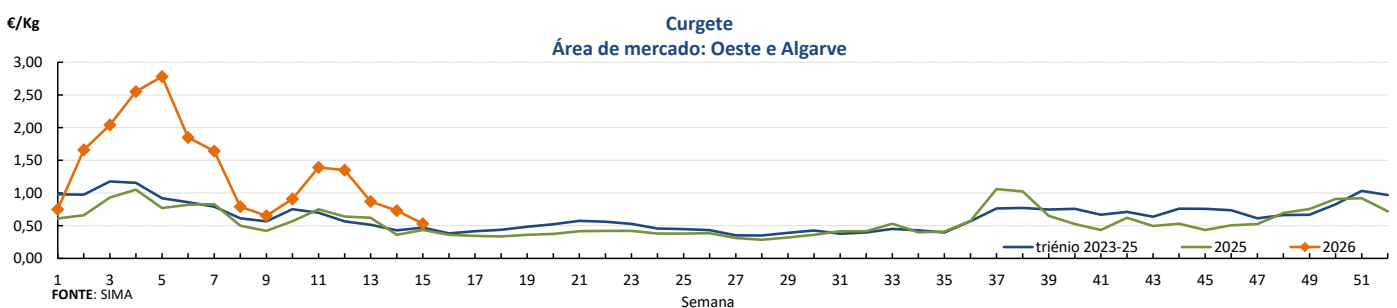
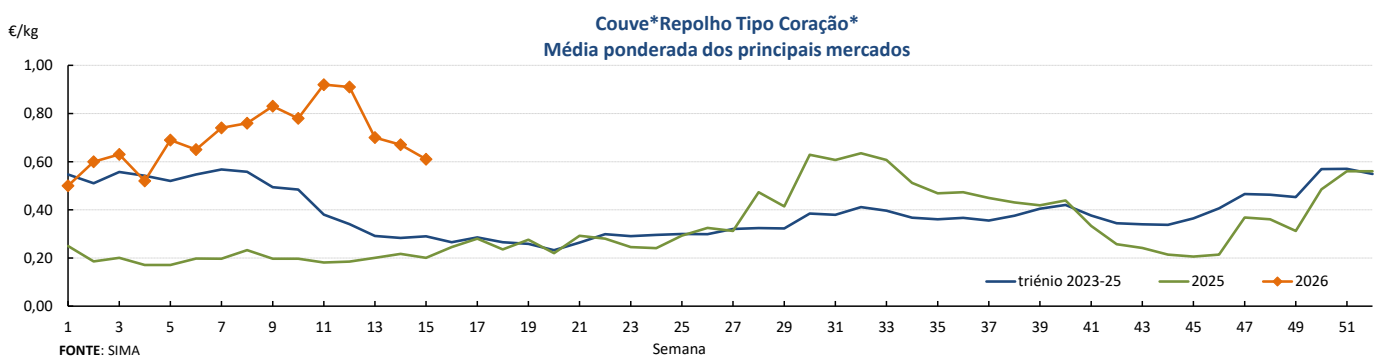
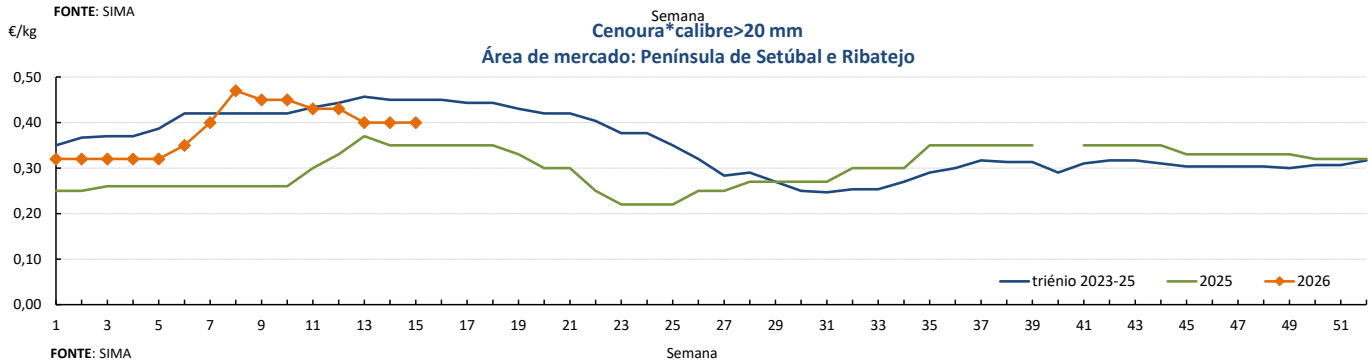
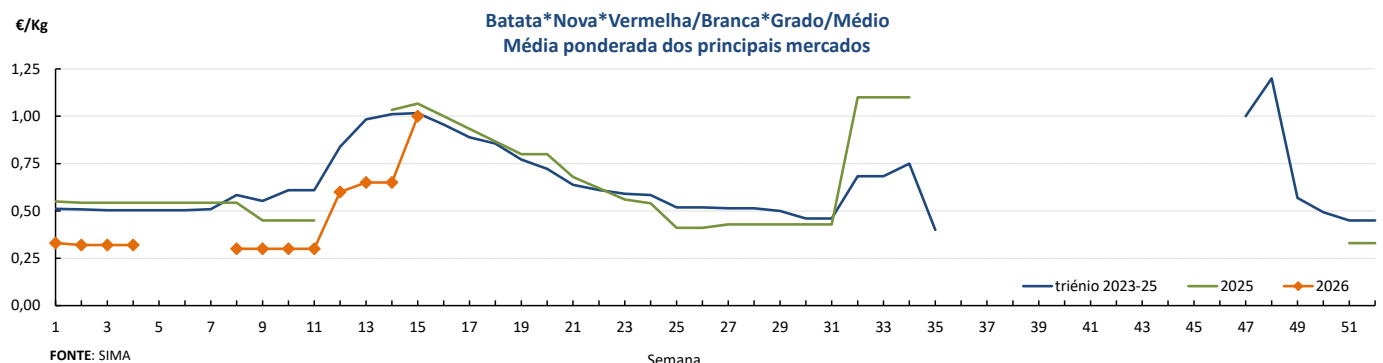
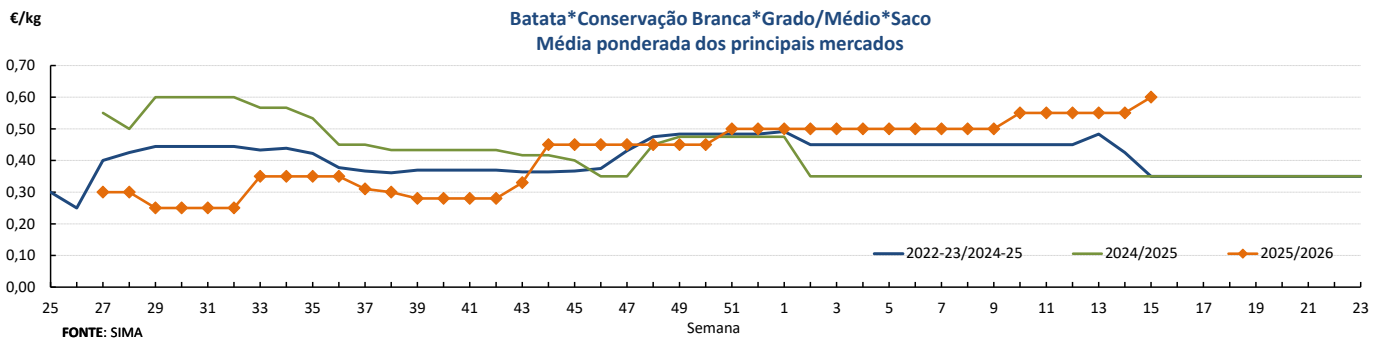


FONTE: SIMA

Horticultura

06-04 a 12-04-2026

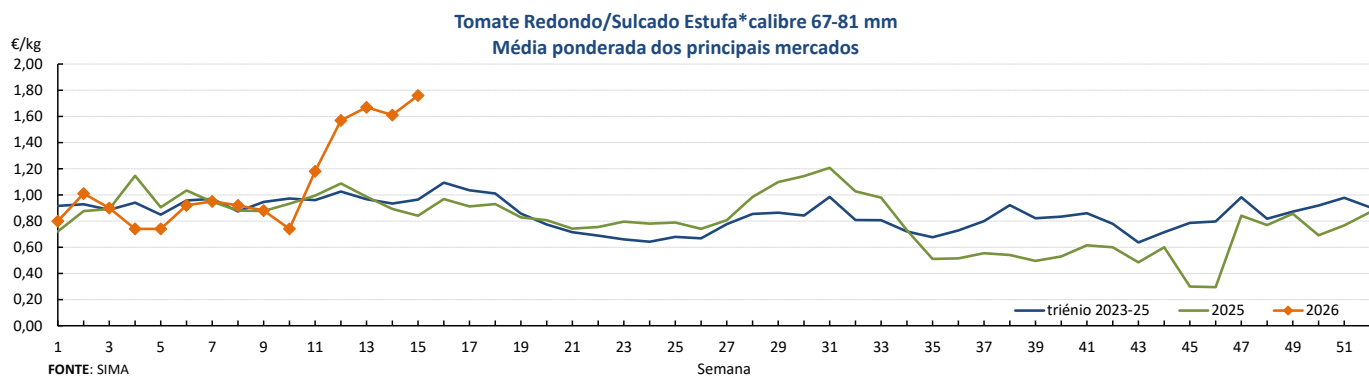
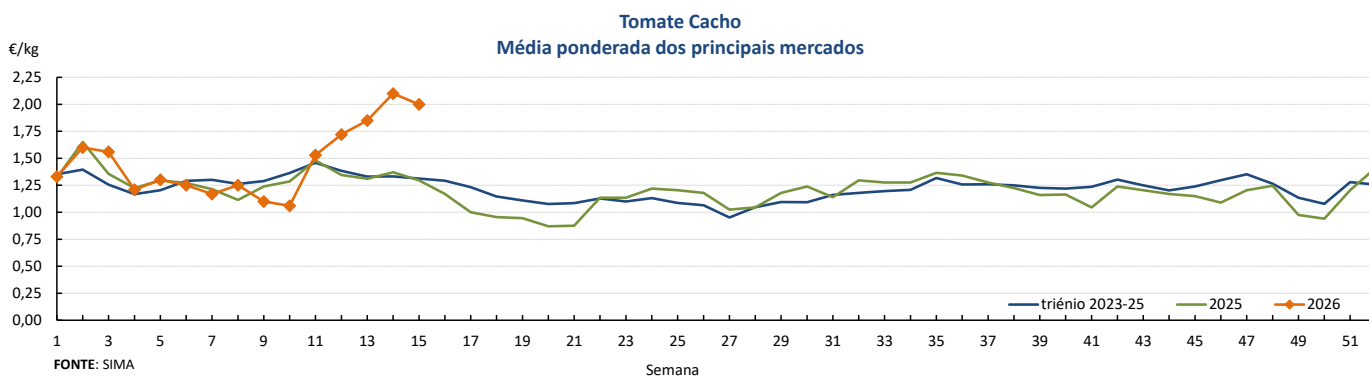
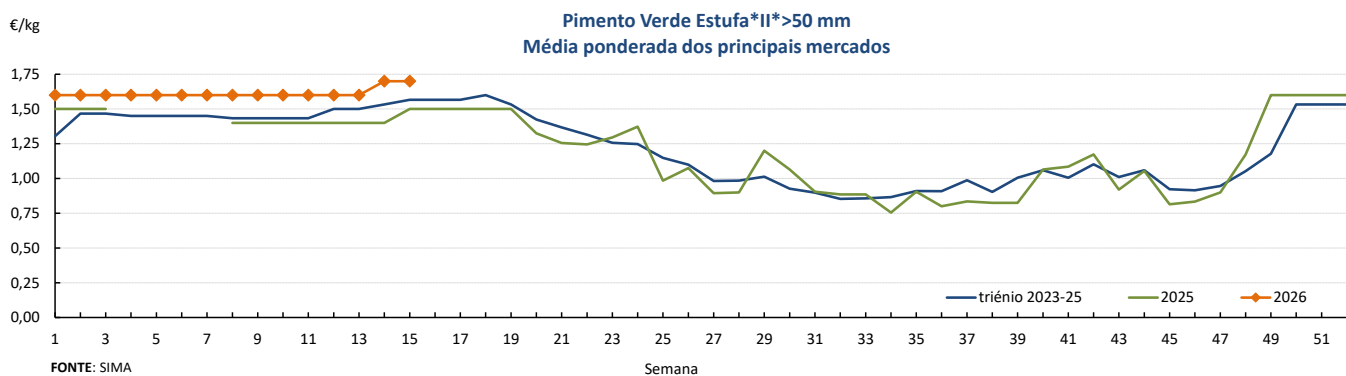
Gráficos de cotações mais frequentes



Horticultura

06-04 a 12-04-2026

Gráficos de cotações mais frequentes



DESTAQUE SEMANAL - MERCADOS ABASTECEDORES

Mercado Abastecedor da Região de Lisboa (MARL) - continuou a registar-se uma diminuição da oferta na generalidade dos produtos cotados, sem comprometer o seu normal abastecimento. Teve início a campanha de comercialização da fava. Verificou-se uma subida das cotações do nabo com rama comercializado em caixa de 20%, da curgete categoria II calibre 21-30 caixa e do pepino estufa II >250 caixa de 13%, da beterraba em saco e do tomate "Redondo" estufa II 67-81 caixa 10%, resultado de uma redução da oferta. As cotações da alface frisada estufa II >100 e cenoura II >20 saco desceram 13%, devido a um aumento da oferta. Quanto aos produtos importados, descida para a cenoura de Espanha.

Mercado Abastecedor do Porto (MAP) - manteve-se bem abastecido na generalidade dos produtos cotados de modo a garantir o seu normal funcionamento. A procura foi boa para a generalidade das hortícolas. Maior interesse pela alface, batata, cebola, cenoura, curgete, couves, nabo, nabijas, grelos e tomate. Verificou-se uma subida das cotações da beterraba em molho de 47%, da alface frisada/lisa estufa calibre >100 comercializada em caixa 15% e da couve "Brócolos" II não calibrada caixa 11%, devido a uma redução da oferta. Por outro lado, um aumento da oferta levou a uma descida das cotações do pepino estufa II >250 caixa de 28%, feijão-verde "Achatado Direito estufa" II caixa 22%, curgete II 21-30 caixa 17% e tomate "Sulcado" estufa II >81 e 67-81 caixa 11%. Quanto aos produtos importados, descida para o pepino, curgete, beringela "Alongada" e tomate "Sulcado" estufa de Espanha e, feijão-verde "Achatado Direito estufa" de Marrocos.

Mercado Abastecedor de Coimbra (MAC) - manteve-se bem abastecido na generalidade dos produtos cotados de modo a garantir o seu abastecimento. Maior interesse por alface, couves, grelos e feijão-verde. A oferta de couves e grelos continuou baixa, apresentando melhor qualidade. Registaram-se algumas dificuldades no funcionamento do mercado atribuídas à especulação de cotações. Teve início a campanha de comercialização da batata primor/nova branca e da fava. Verificou-se uma ligeira subida da cotação do grelo de nabo em molho de 10%, devido a uma diminuição da oferta. Com um aumento da oferta, as cotações tiveram uma desvalorização para a curgete categoria II calibre 21-30 comercializada em caixa de 39%, cebola temporã II >70 caixa 23%, nabo com rama caixa 18% e couve "Brócolos" II não calibrada caixa 11%. Descida também, resultado de uma menor procura, das cotações do tomate "Sulcado" estufa >81 caixa em 22% e 67-81 caixa 17%, "Cereja" I não calibrado caixa 19%, "Coração de Boi" I não calibrado caixa 18% e pepino estufa II >250 caixa 18%. A cotação do feijão-verde "Achatado Direito" estufa II caixa teve uma desvalorização de 18%, devido a um aumento da oferta. Quanto aos produtos importados, subida para a batata conservação branca lavada grado/médio saco 20 kg e batata conservação branca grado/médio saco 20 kg de Espanha, e batata conservação vermelha lavada grado/médio saco 20 kg de França. Descida para a curgete, tomate "cereja", beringela "alongada" e couve "Brócolos" de Espanha, feijão-verde "Achatado Direito estufa" de Marrocos, tomate "Sulcado" e pepino estufa de Espanha e Marrocos.

Horticultura

06-04 a 12-04-2026

Comércio Internacional (janeiro a fevereiro)

PRODUTO	2025		2026		Variação	
	Importações	Exportações	Importações	Exportações	Importações	Exportações
	Tonelada				%	
Abóbora	1 520,0	6 940,3	724,7	6 447,9	-52	-7
Acelga e Cardo	1,4	5,5	1,3	4,9	-12	-11,6
Aipo	289,7	165,7	253,7	7,3	-12	-96
Aipo-Rábano	28,2	2,2	28,3	2,1	0	-5
Alcachofra	10,2	0,0	41,1	0,0	305	-10
Alcaparras	0,1		0,06	0,0		
Alface	1 674,1	3 454,4	2 683,4	2 089,8	60	-40
Alho-francês	336,7	300,6	695,4	425,7	107	42
Alho seco	2 424,1	59,2	1 624,4	21,7	-33	-63
Batata de conservação	93 345,7	4 482,4	78 729,2	3 688,5	-16	-18
Batata doce fresca	239,7	4 435,4	193,1	3 312,3	-19	-25
Batata para fécula	11 688,9	3 747,3	15 033,1	822,6	29	-78
Batata semente	15 160,1	1 990,3	9 902,0	348,9	-35	-82
Batata temporã	5 020,7	36,8	7 761,4	32,3	55	-12
Beringela	543,4	11,5	718,2	14,7	32	27
Cebola de consumo	17 586,5	371,4	18 120,7	632,0	3	70
Cebola de semente	1 158,7	0,0	492,9	4,5	-57	22 450
Cenoura / Nabo	6 276,9	5 566,4	7 042,4	3 237,5	12	-42
Chalota	6,0	0,1	16,0		169	
Chicória	35,2	149,7	41,3	0,5	18	-100
Cogumelos do género Agaricus	629,9		697,9	57,2	11	
Cogumelos do género Boletus	0,2	5,8	0,2		-2	
Cogumelos do género Cantharellus	0,0		0,1	0,1	584	
Cogumelos Matsutake	8,3		25,2		204	
Cogumelos Shiitake	1,0	2,2	2,3	3,6	123	64
Couve branca e Couve Roxa	437,0	2 269,5	1 612,3	791,5	269	-65
Couve de Bruxelas	89,9	0,8	95,1	0,2	6	-70
Couve-flor e Brócolos	5 917,6	638,4	6 944,2	348,3	17	-45
Curgete	3 499,2	1 040,1	3 510,9	1 219,4	0	17
Ervilha	496,8	112,9	221,3	84,2	-55	-25
Espargo	137,0	4,8	188,8	0,6	38	-87
Espinafre	345,6	42,8	326,8	18,0	-5	-58
Feijão-verde	725,6	56,9	694,1	35,2	-4	-38
Funcho	18,3	0,2	19,1	0,7	4	298
Milho doce	60,0	40,9	36,6	77,3	-39	89
Pepino e Pepininho (cornichon)	2 931,1	792,6	3 410,8	1 015,9	16	28
Pimento doce ou Pimentão	3 842,2	542,1	3 813,8	1 387,2	-1	156
Rábano	17,1	120,0	25,3	86,0	48	-28
Tomate fresco						
Tomate cacho	745,5	13,6	632,2	56,0		
Tomate inteiro	4 707,2	808,0	4 382,8	1 047,2		
Tomate outros	4 736,5	3 244,7	8 642,5	5 562,8		
Trufas	0,7	0,0	0,6		-20	
Outras brássicas	4 839,8	8 550,3	3 672,0	4 605,6	-24	-46
Outras hortícolas frescas	3 528,5	1 612,7	2 767,8	876,7	-22	-46
Outros legumes de vagem	871,1	271,1	854,4	221,7	-2	-18
Outras raízes comestíveis	635,1	358,9	804,6	134,2	27	-63
Outros cogumelos	237,4	14,1	86,5	13,5	-64	-4
Outros pimentos	174,5	7,8	122,1	11,5	-30	47

Fonte: INE

Horticultura

06-04 a 12-04-2026

Comércio Internacional (janeiro a fevereiro)

PRODUTOS	2025		2026		Variação		Saldo 2026 (exportações- importações)
	Importações	Exportações	Importações	Exportações	Importações	Exportações	
	1 000 €				%		1 000 €
Abóbora	1 011,8	4 858,2	852,2	4 597,2	-16	-5	3 745
Acelga e Cardo	1,6	7,0	3,5	9,7	123	38	6
Aipo	217,6	108,3	164,8	13,8	-24	-87	-151
Aipo-Rábano	31,0	3,4	37,4	7,0	20	103	-30
Alcachofra	25,4	0,2	226,7	0,2	794	-15	-227
Alcaparras	1,1		0,5	0,2	0	0	0
Alface	2 212,0	3 578,3	3 378,9	2 511,5	53	-30	-867
Alho-francês	506,8	354,2	882,1	492,6	74	39	-390
Alho seco	6 481,3	204,8	3 715,6	81,9	-43	-60	-3 634
Batata de conservação	30 826,6	2 457,1	21 246,9	1 839,6	-31	-25	-19 407
Batata doce fresca	193,8	4 604,9	181,2	3 245,5	-7	-30	3 064
Batata para fécula	3 041,1	1 971,6	2 361,5	399,3	-22	-80	-1 962
Batata semente	11 825,9	1 899,1	7 719,1	422,2	-35	-78	-7 297
Batata temporã	1 470,9	20,6	2 050,4	14,6	39	-29	-2 036
Beringela	684,5	40,5	920,1	36,7	34	-9	-883
Cebola de consumo	7 676,5	189,2	8 247,9	406,0	7	115	-7 842
Cebola de semente	532,9	0,0	506,7	2,5	-5	10 887	-504
Cenoura / Nabo	2 091,6	2 994,9	3 149,8	2 081,2	51	-31	-1 069
Chalota	19,5	0,7	54,3		179		-54
Chicória	90,4	709,9	107,8	5,2	19	-99	-103
Cogumelos do género Agaricus	1 811,1		2 414,7	493,1	33		-1 922
cogumelos do género Boletus	3,3	96,2	0,8		-75		-1
cogumelos do género Cantharellus	0,5		2,5	1,8	446		-1
Cogumelos Matsutake	23,5		76,6		226		-77
Cogumelos Shiitake	7,6	15,9	14,4	26,9	90	69	13
Couve branca e Couve Roxa	202,8	2 119,0	838,0	936,8	313	-56	99
Couve de Bruxelas	186,2	4,6	181,9	1,4	-2	-70	-181
Couve-flor e Brócolos	4 679,9	1 178,6	5 170,3	717,9	10	-39	-4 452
Curgete	2 722,3	1 314,2	5 349,1	1 931,6	96	47	-3 417
Ervilha	275,6	127,0	139,8	156,3	-49	23	17
Espargo	747,2	15,2	1 011,8	17,0	35	12	-995
Espinafre	673,9	147,7	785,3	92,6	17	-37	-693
Feijão-verde	1 866,3	138,0	1 689,7	97,4	-9	-29	-1 592
Funcho	26,9	4,3	27,3	6,3	2	48	-21
Milho doce	142,0	21,5	85,2	38,3	-40	78	-47
Pepino e Pepininho (cornichon)	3 539,2	996,6	5 082,1	1 437,5	44	44	-3 645
Pimento doce ou Pimentão	6 172,5	1 423,7	6 808,2	3 445,6	10	142	-3 363
Rábano	21,5	139,1	32,5	96,3	51	-31	64
Tomate fresco							
Tomate cacho	924,9	30,8	705,0	88,4	0	0	-617
Tomate inteiro	5 863,6	1 559,6	5 417,4	1 183,3	0	0	-4 234
Tomate outros	5 573,4	4 153,0	10 143,4	6 474,8	0	0	-3 669
Trufas	95,0	21,8	125,6		32		-126
Outras brássicas	2 983,1	6 425,4	2 238,6	4 012,0	-25	-38	1 773
Outras hortícolas frescas	6 157,2	1 851,7	6 749,9	1 514,8	10	-18	-5 235
Outros legumes de vagem	1 807,4	761,3	1 681,8	585,4	-7	-23	-1 096
Outras raízes comestíveis	836,9	478,4	756,8	178,2	-10	-63	-579
Outros cogumelos	793,4	87,5	438,4	44,3	-45	-49	-394
Outros pimentos	365,4	22,7	423,0	40,6	16	79	-382

Fonte: INE

O conhecimento do mercado é a chave do sucesso!

O SIMA disponibiliza informação essencial para os empresários agrícolas e outros agentes tomarem as melhores decisões

 Para consulta de preços de produtos agrícolas consultar o site: regsima.gpp.pt/regsima/consulta/
Coordenação Central

 Gabinete de Planeamento, Políticas e Administração Geral
 Direção de Serviços de Estatística
 Divisão de Estatística

tel: 213 234 600

SISTEMA DE INFORMAÇÃO DE MERCADOS AGRÍCOLAS
 Praça do Comércio, 1149-010 Lisboa

 e-mail: sima@gpp.pt