

Horticultura

DESTAQUE SEMANAL - MERCADOS DE PRODUÇÃO

Na região Entre Douro e Minho, área de mercado Entre Douro e Minho, verificou-se uma redução na oferta, o que levou à valorização das cotações da alface frisada estufa à saída de produção (SP) categoria II calibre >100 e couve-flor SP II >11 em 25%, nabo com rama SP molho 17%, couve "Repolho Tipo Coração" SP II >350 e espinafre SP II molho 14%. A cotação da curgete SP não calibrada desvalorizou 30%, resultado de um aumento da oferta.

Na Beira Litoral, área de mercado Beira Litoral, reentrou em mercado a couve "Roxa" e a "Lombardo". Verificou-se uma ligeira descida das cotações da couve "Repolho Tipo Coração" SP II >350 em 13% e alface lisa estufa SP II >100 em 10%, devido a um aumento da oferta.

Na região Ribatejo Oeste, área de mercado Oeste, a maior parte da comercialização dos produtos hortícolas realiza-se em leilão. Verificou-se uma subida acentuada da cotação da couve "Lombardo" SP II não calibrada de 62%, devido a um aumento da procura com oferta baixa, mas de melhor qualidade face à semana anterior. Um ligeiro aumento da procura associado a uma oferta quase nula, valorizou a cotação da fava SP em 18%. Subida da cotação do tomate "Cacho" SP em 18%, devido a uma maior procura com oferta alta e de melhor qualidade. Ainda se verificou subida das cotações da couve "Brócolos" SP não calibrada em 16% e ervilha "Vagem comestível" SP 10%, resultado de um aumento da procura com oferta quase nula, mas de melhor qualidade. Relativamente às descidas, a redução da procura associada a uma oferta média de qualidade inferior, desvalorizou as cotações da batata-doce SP não calibrada em 55% e couve "Repolho Tipo Coração" SP não calibrada 11%. A cotação da cebola temporã teve uma descida de 46%, devido a uma diminuição da procura com oferta média/baixa de pior qualidade. Também com uma procura menor, mas com oferta quase nula de pior qualidade, levou a uma descida das cotações da alface frisada II SP não calibrada de 37% e alho francês SP não calibrado 24%. A diminuição da procura associada a uma maior oferta, que foi média/alta para o pepino SP não calibrado, e baixa para o tomate "Redondo" SP médio, levou a uma desvalorização das cotações em 15% e 24% respetivamente.

Cotações Médias Nacionais

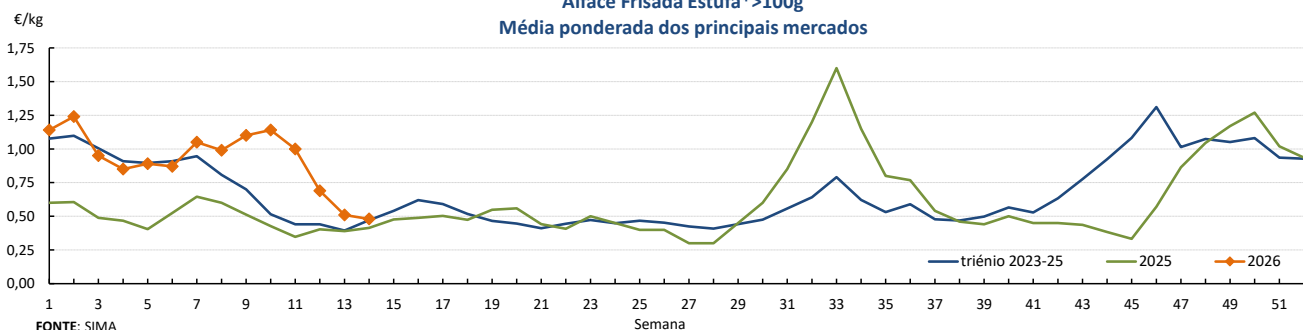
PRODUTOS	MÉDIA DA SEMANA €/kg	VARIÇÃO PERCENTUAL (%)		
		Semana anterior	Semana Homóloga do ano anterior	Semana Homóloga do Triénio 2023-2025
Alface Frisada Estufa	0,48	-5,9	15,9	2,0
Alho Francês	0,58	-10,8	-31,0	-33,5
Batata de Conservação Branca	0,55	0,0	57,1	29,4
Batata Nova	0,65	0,0	-37,1	-35,7
Cenoura	0,40	0,0	14,3	-11,1
Couve Repolho Tipo Coração	0,67	-4,3	208,8	136,7
Curgete	0,73	-16,1	102,8	69,8
Pimento Verde Estufa	1,70	6,2	21,4	10,9
Tomate Cacho	2,10	13,5	53,3	57,7
Tomate Sulcado Estufa	1,61	-3,6	80,4	72,4

Fonte: SIMA

Gráficos de cotações mais frequentes

Alface Frisada Estufa*>100g

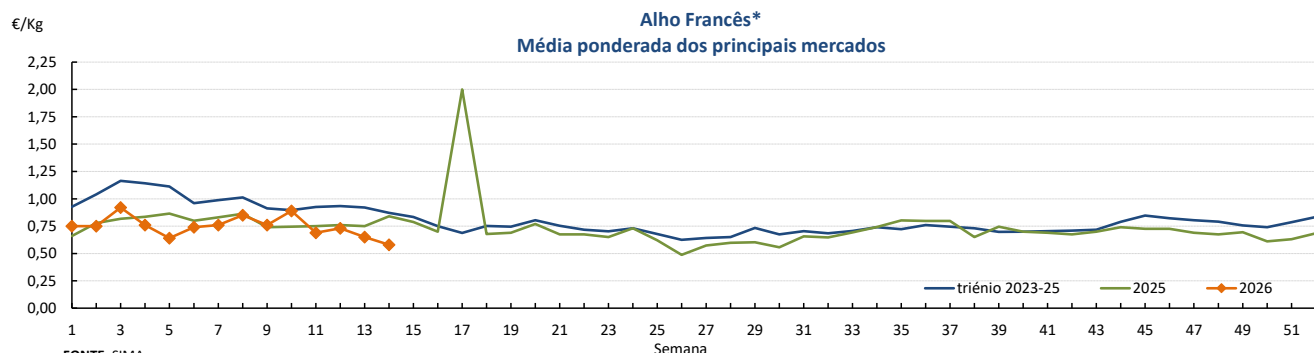
Média ponderada dos principais mercados



FONTE: SIMA

Alho Francês*

Média ponderada dos principais mercados

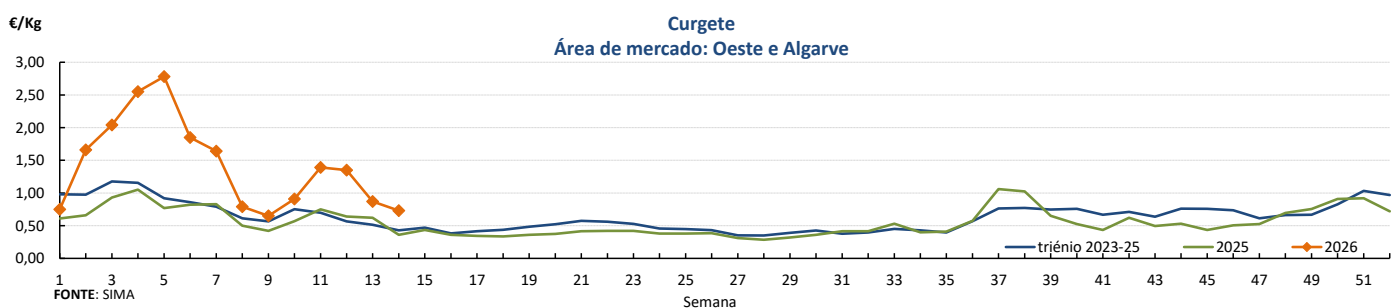
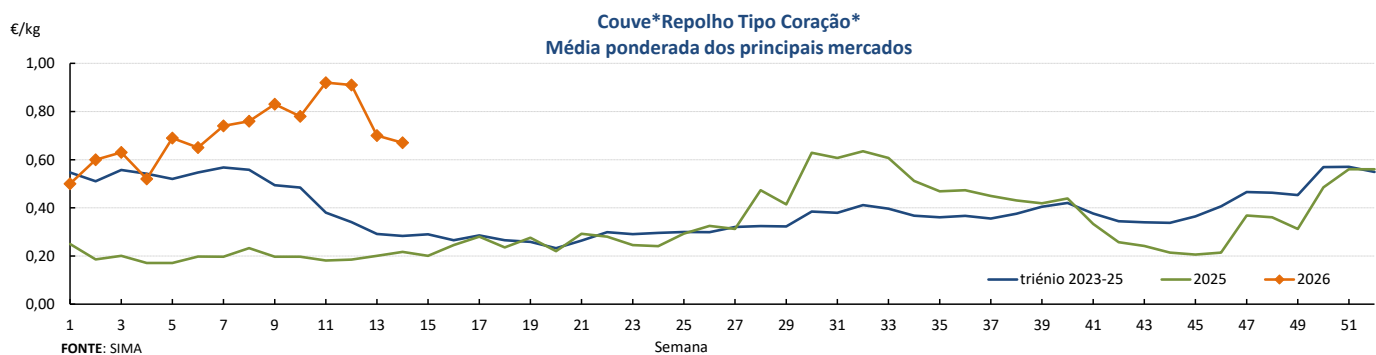
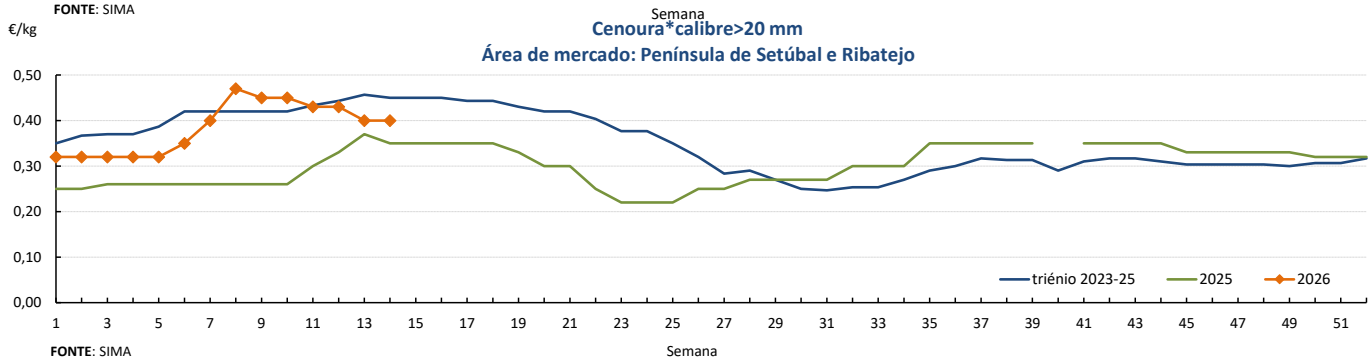
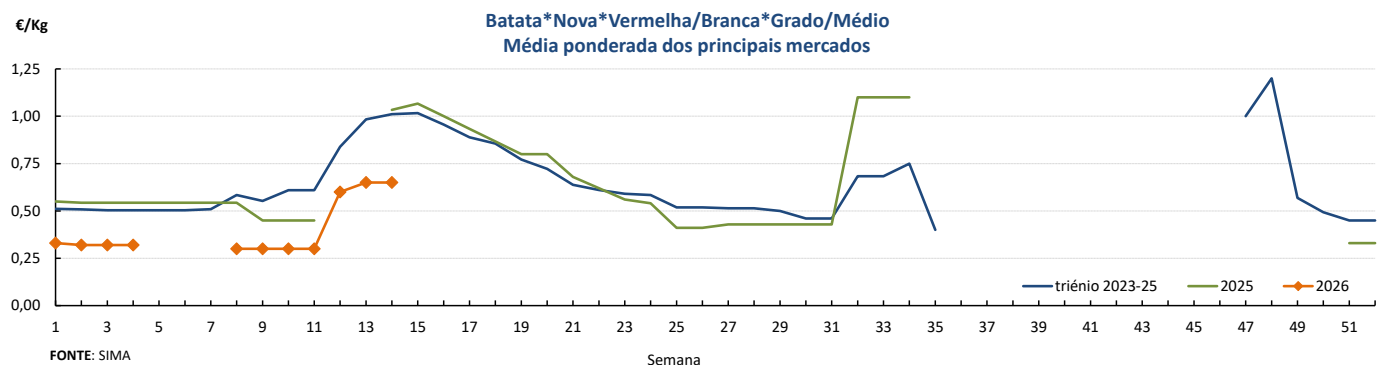
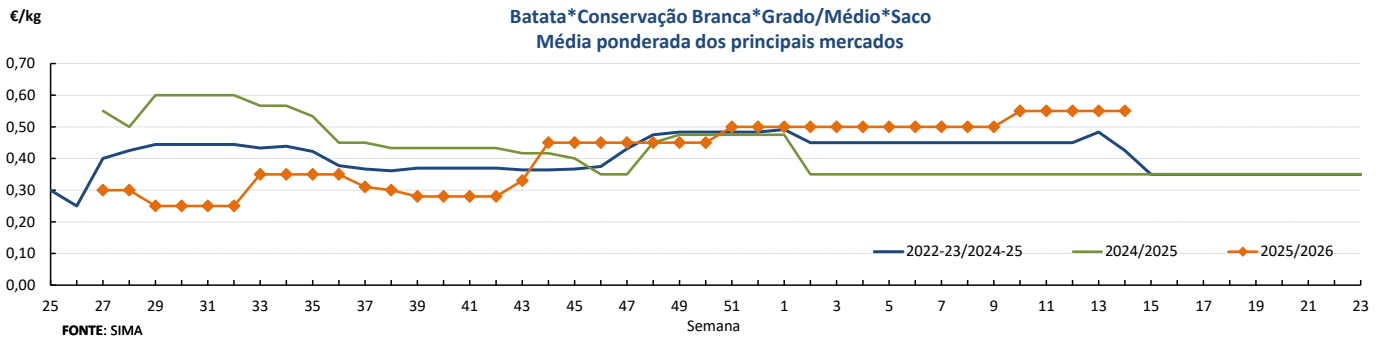


FONTE: SIMA

Horticultura

30-03 a 05-04-2026

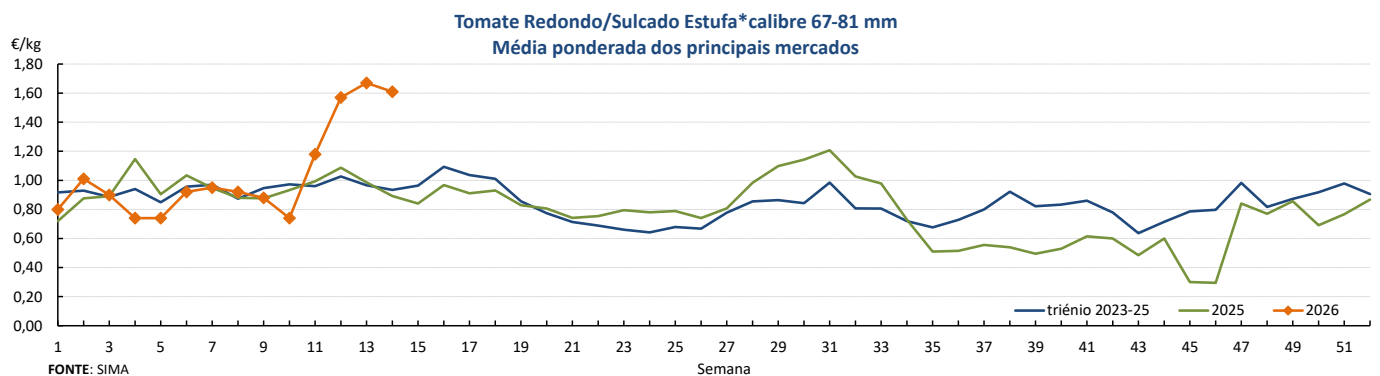
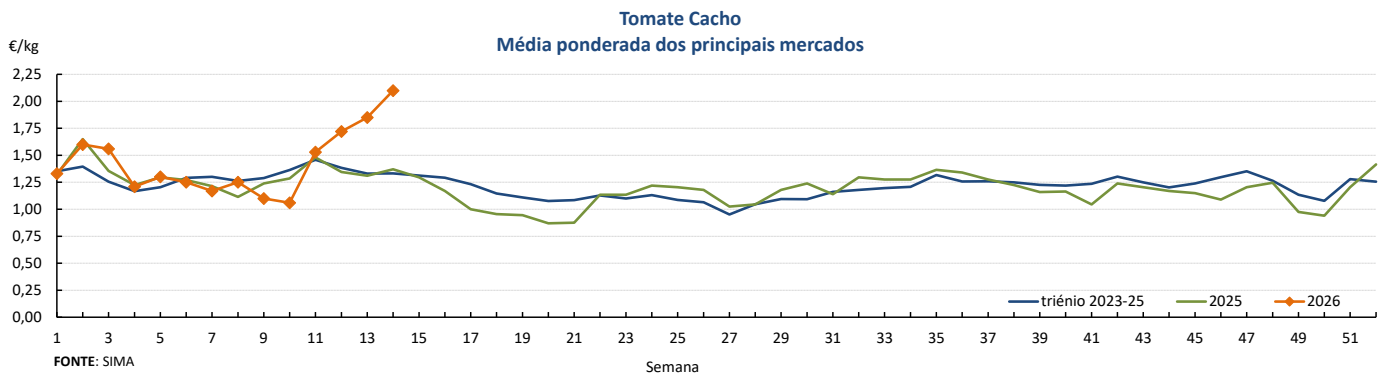
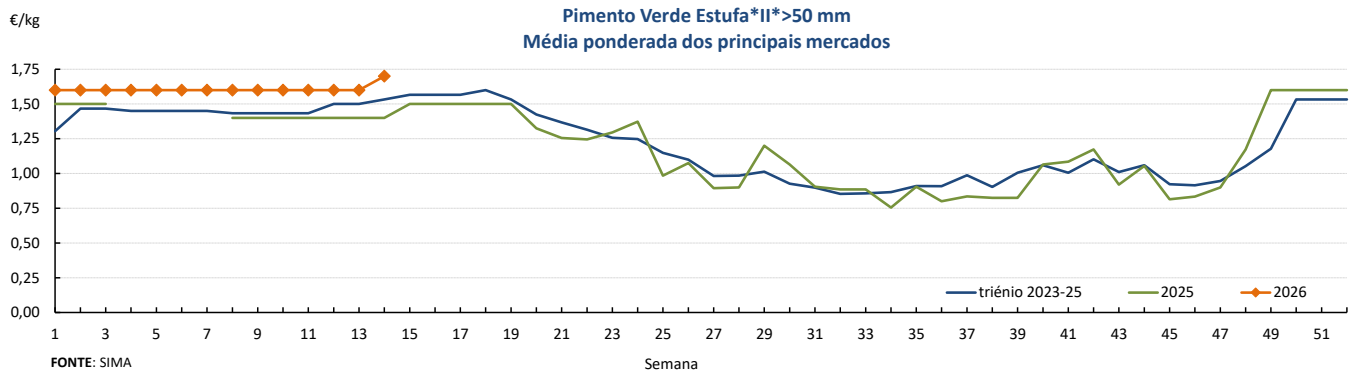
Gráficos de cotações mais frequentes



Horticultura

30-03 a 05-04-2026

Gráficos de cotações mais frequentes



DESTAQUE SEMANAL - MERCADOS ABASTECEDORES

Mercado Abastecedor da Região de Lisboa (MARL) - continuou a registar-se uma diminuição da oferta na generalidade dos produtos cotados, sem comprometer o seu normal abastecimento. Verificou-se uma subida das cotações da couve-flor com folhas categoria II calibre >11 comercializada em caixa de 21%, "Brócolos" II não calibrada caixa 20% tomate "Alongado" estufa II >56 caixa e "Cacho" II não calibrado caixa 18%, "Cereja" II não calibrado caixa 13%, batata-doce, grado/médio, caixa e feijão-verde "Achatado Direito estufa" II caixa 12%, resultado de uma diminuição da oferta. Por outro lado, um aumento da oferta desvalorizou a cotação da alface frisada estufa II >100 caixa em 25%. Quanto aos produtos importados, terminou a campanha de comercialização da cenoura dos Países Baixos. Descida para a curgete de Espanha.

Mercado Abastecedor do Porto (MAP) - manteve-se bem abastecido na generalidade dos produtos cotados de modo a garantir o seu normal funcionamento. A procura foi boa para a generalidade das hortícolas. Maior interesse pela alface, batata, cebola, cenoura, curgete, couves, nabo, nabiças, grelos e tomate. Terminou a campanha de comercialização da cebola de conservação. Verificou-se uma subida das cotações do nabo com rama comercializado ao molho e nabo sem rama comercializado em caixa de 27%, couve-flor com folhas II calibre >11 caixa 24%, tomate "Cereja" categoria I não calibrado caixa 20%, "Sulcado" estufa II >81 caixa e 67-81 caixa 17%, couve "Brócolos" II não calibrada caixa 13% e tomate "Coração de Boi" I não calibrado caixa 12%, devido a uma diminuição da oferta. Subida também da cotação da batata primor/nova branca tamanho grado/médio caixa em 26%, resultado de uma maior procura. Já um aumento da oferta, levou a uma desvalorização das cotações da cebola temporã II > 70 saco em 23%, beterraba ao molho e pepino estufa II >250 caixa 17% e pimento verde estufa II >50 caixa 11%. Quanto aos produtos importados, subida para o tomate "Sulcado" estufa de Espanha. Descida para o pepino estufa, pimento verde estufa e beringela "Alongada" de Espanha.

Mercado Abastecedor de Coimbra (MAC) - manteve-se bem abastecido na generalidade dos produtos cotados de modo a garantir o seu abastecimento. Maior interesse por alface, couves, grelos e tomate. A oferta de couves e grelos continuou baixa, apresentando melhor qualidade. Registaram-se algumas dificuldades no funcionamento do mercado atribuídas à especulação de cotações. Verificou-se uma ligeira subida, de 11%, da cotação da couve-flor com folhas categoria II > 11 caixa, resultado de uma menor oferta associada a um aumento da procura. Também uma maior procura, valorizou as cotações do tomate "Coração de Boi" I não calibrado caixa em 11%, "Alongado" estufa II >56 caixa e "Sulcado" estufa II 67-81 caixa 10%. A cotação da cebola temporã II >70 caixa teve uma descida de 24%, devido a um aumento da oferta. Com a procura a diminuir, a cotação da couve "Penca" II não calibrada caixa desvalorizou 13%. Quanto aos produtos importados, não se verificaram alterações significativas.

Horticultura

30-03 a 05-04-2026

Comércio Internacional (janeiro)

PRODUTO	2025		2026		Variação	
	Importações	Exportações	Importações	Exportações	Importações	Exportações
	Tonelada				%	
Abóbora	909,2	4 068,0	311,7	3 882,0	-66	-5
Acelga e Cardo	0,6	3,3	0,8	1,9	28	-41,9
Aipo	128,5	151,6	113,1	3,4	-12	-98
Aipo-Rábano	14,2	1,4	12,7	0,7	-11	-47
Alcachofra	4,5		18,6	0,0	314	
Alcaparras	0,1			0,0		
Alface	883,1	1 682,3	1 381,9	902,7	56	-46
Alho-francês	179,1	177,2	257,9	246,5	44	39
Alho seco	1 512,7	27,9	938,6	10,9	-38	-61
Batata de conservação	50 769,3	2 396,7	44 832,7	2 495,6	-12	4
Batata doce fresca	78,9	1 792,3	89,6	1 856,1	13	4
Batata para fécula	5 687,5	885,6	5 259,2	967,3	-8	9
Batata semente	9 596,2	887,6	6 030,9	137,6	-37	-84
Batata temporã	2 254,1	15,7	4 492,1	17,2	99	10
Beringela	303,6	7,7	323,4	1,4	7	-82
Cebola de consumo	9 258,4	210,7	10 944,6	276,2	18	31
Cebola de semente	480,5		358,5	1,5	-25	
Cenoura / Nabo	3 658,1	2 529,1	3 747,5	2 337,0	2	-8
Chalota	2,7		6,5		138	
Chicória	17,7	0,1	20,2	0,4	14	487
Cogumelos do género Agaricus	300,5	70,4	386,7	48,7	29	-31
Cogumelos do género Boletus	0,1		0,0		-85	
Cogumelos do género Cantharellus		2,9	0,0			
Cogumelos Matsutake	4,3		13,0		201	
Cogumelos Shiitake	0,5	1,1	1,2	1,3	137	19
Couve branca e Couve Roxa	141,9	882,3	587,4	301,7	314	-66
Couve de Bruxelas	47,6	0,7	47,2	0,6	-1	-13
Couve-flor e Brócolos	4 336,3	374,1	4 081,9	932,3	-6	149
Curgete	1 651,7	479,9	1 305,9	476,0	-21	-1
Ervilha	339,8	54,8	125,9	77,4	-63	41
Espargo	57,7	1,6	91,4	0,8	58	-48
Espinafre	187,9	18,4	86,0	10,4	-54	-44
Feijão-verde	244,8	24,1	205,4	16,3	-16	-32
Funcho	8,0	0,2	8,3	0,3	4	81
Milho doce	24,3	21,1	20,4	10,6	-16	-50
Pepino e Pepininho (cornichon)	1 004,5	247,3	1 260,7	358,7	25	45
Pimento doce ou Pimentão	1 849,7	265,2	1 545,9	589,7	-16	122
Rábano	9,9	60,0	15,0	50,0	51	-17
Tomate fresco						
Tomate cacho	440,4	7,3	810,9	54,3		
Tomate inteiro	2 388,3	421,0	1 952,0	410,4		
Tomate outros	796,4	1 797,9	3 518,7	3 141,5		
Trufas	0,3		0,1		-58	
Outras brássicas	2 072,2	4 030,1	1 147,8	2 202,0	-45	-45
Outras hortícolas frescas	2 525,5	636,6	1 259,0	509,6	-50	-20
Outros legumes de vagem	443,7	150,3	432,5	96,8	-3	-36
Outras raízes comestíveis	333,0	235,4	336,3	87,6	1	-63
Outros cogumelos	110,3	7,0	76,7	10,1	-30	44
Outros pimentos	77,0	3,5	81,0	8,0	5	125

Fonte: INE

Horticultura

30-03 a 05-04-2026

Comércio Internacional (janeiro)

PRODUTOS	2025		2026		Variação		Saldo 2026 (exportações- importações)
	Importações	Exportações	Importações	Exportações	Importações	Exportações	
	1 000 €				%		1 000 €
Abóbora	623,1	2 743,1	399,1	2 626,3	-36	-4	2 227
Acelga e Cardo	0,7	4,1	2,6	4,8	268	19	2
Aipo	101,5	94,2	75,9	6,5	-25	-93	-69
Aipo-Rábano	14,8	2,0	17,5	3,5	18	76	-14
Alcachofra	12,7		114,2	0,1	800		-114
Alcaparras	0,6			0,2	0	0	0
Alface	1 102,7	1 786,3	1 605,7	1 026,7	46	-43	-579
Alho-francês	296,7	200,6	392,6	284,7	32	42	-108
Alho seco	3 880,4	84,6	2 149,2	37,0	-45	-56	-2 112
Batata de conservação	16 571,8	1 259,5	11 780,8	1 076,4	-29	-15	-10 704
Batata doce fresca	60,5	1 856,5	70,9	1 624,3	17	-13	1 553
Batata para fécula	1 686,9	444,5	1 205,2	472,0	-29	6	-733
Batata semente	7 550,3	811,5	4 640,9	106,9	-39	-87	-4 534
Batata temporã	716,3	7,0	1 181,7	8,0	65	15	-1 174
Beringela	488,2	24,7	520,0	5,9	7	-76	-514
Cebola de consumo	3 706,6	107,0	4 355,8	130,2	18	22	-4 226
Cebola de semente	265,8		353,2	0,9	33		-352
Cenoura / Nabo	1 167,3	1 354,2	1 370,8	1 350,7	17	0	-20
Chalota	7,0		23,1		231		-23
Chicória	45,5	0,4	52,2	3,5	15	833	-49
Cogumelos do género Agaricus	873,5	319,0	1 406,3	320,4	61	0	-1 086
cogumelos do género Boletus	0,3		0,4		31		0
cogumelos do género Cantharellus		49,1	0,9				-1
Cogumelos Matsutake	10,9		40,3		270		-40
Cogumelos Shiitake	4,2	8,0	7,6	9,7	81	21	2
Couve branca e Couve Roxa	89,0	852,3	296,7	316,4	233	-63	20
Couve de Bruxelas	98,8	4,0	93,3	0,5	-6	-86	-93
Couve-flor e Brócolos	3 192,7	725,6	3 136,2	893,3	-2	23	-2 243
Curgete	1 474,3	609,6	2 181,4	664,2	48	9	-1 517
Ervilha	156,4	71,3	68,2	74,1	-56	4	6
Espargo	362,9	7,2	517,6	7,5	43	5	-510
Espinafre	353,6	68,4	234,0	45,3	-34	-34	-189
Feijão-verde	680,3	64,5	410,1	39,4	-40	-39	-371
Funcho	11,9	2,6	11,5	3,4	-3	31	-8
Milho doce	59,7	11,6	42,5	5,3	-29	-55	-37
Pepino e Pepininho (cornichon)	1 347,5	283,5	1 995,7	419,6	48	48	-1 576
Pimento doce ou Pimentão	2 732,8	670,9	2 555,5	1 336,2	-6	99	-1 219
Rábano	11,8	72,1	17,7	55,9	50	-22	38
Tomate fresco							
Tomate cacho	602,7	6,1	817,5	41,6	0	0	-776
Tomate inteiro	3 020,4	892,1	2 504,4	550,6	0	0	-1 954
Tomate outros	1 267,9	2 270,7	4 950,1	3 216,5	0	0	-1 734
Trufas	37,3		7,9		-79		-8
Outras brássicas	1 461,4	3 065,4	713,9	2 234,1	-51	-27	1 520
Outras hortícolas frescas	3 968,3	773,2	2 982,2	704,1	-25	-9	-2 278
Outros legumes de vagem	1 005,5	482,8	990,8	248,5	-1	-49	-742
Outras raízes comestíveis	510,2	292,8	330,2	115,1	-35	-61	-215
Outros cogumelos	414,2	43,2	307,6	27,5	-26	-36	-280
Outros pimentos	202,9	10,3	271,1	26,5	34	157	-245

Fonte: INE

O conhecimento do mercado é a chave do sucesso!



O SIMA disponibiliza informação essencial para os empresários agrícolas e outros agentes tomarem as melhores decisões

 Para consulta de preços de produtos agrícolas consultar o site: regsima.gpp.pt/regsima/consulta/
Coordenação Central

 Gabinete de Planeamento, Políticas e Administração Geral
 Direção de Serviços de Estatística
 Divisão de Estatística

tel: 213 234 600

SISTEMA DE INFORMAÇÃO DE MERCADOS AGRÍCOLAS
 Praça do Comércio, 1149-010 Lisboa

 e-mail: sima@gpp.pt