

# Newsletter - Flores e Folhagens

SEMANA 15  
06-04 a 12-04-2026

## Flores e Folhagens

### DESTAQUE SEMANAL - MERCADOS DE PRODUÇÃO

Na região da Beira Litoral, área de mercado Beira Litoral, a redução da oferta de rosa levou a uma maior procura por lílium “Imperial”, o que resultou numa valorização da cotação em 17%.

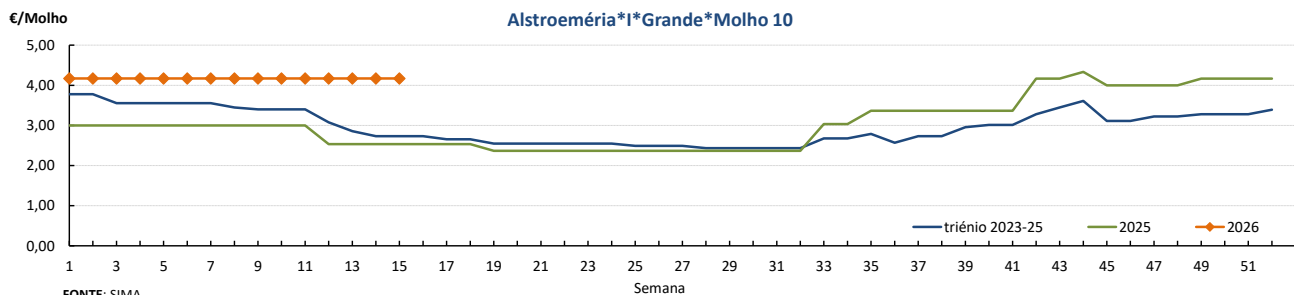
Na região Ribatejo e Oeste, área de mercado Península de Setúbal, chegou ao fim a campanha de produção e comercialização da tulipa. Verificou-se uma diminuição da procura, que levou a uma desvalorização das cotações da gerbera grande em 50% e “Mini” grande 33%.

### Cotações Médias Nacionais

PRODUTOS	MÉDIA DA SEMANA	VARIÇÃO PERCENTUAL (%)		
	€ / Molho	Semana anterior	Semana Homóloga do ano anterior	Semana Homóloga da Média das Campanhas 2023 a 2025
Alstroeméria*1*Grande*Molho 10	4,17	0,0	64,6	52,6
Cravo*Tipo Americano*1*>60 cm*Molho 20	3,00	0,0	-10,0	-3,6
Crisântemo*Tipo Spray*1*Grande*Molho 5	2,39	-4,4	19,5	10,3
Estrelícia*1*Grande*Molho 10	8,00	0,0		23,1
Gerbera*1*Grande*Molho 20	2,33	-36,5	-17,8	4,9
Gipsofila*1*Grande*Molho 20	16,00	0,0	100,0	62,7
Lílium*Imperial*1*Grande*Molho 10	6,50	8,3	18,2	25,8
Rosa*1*40-60 cm*Molho 20	7,33	0,0	-4,4	-14,3
Statice*1*Molho 10	3,00	0,0	0,0	8,4

Nota: cotação média de todos os mercados

### Gráficos de cotações mais frequentes

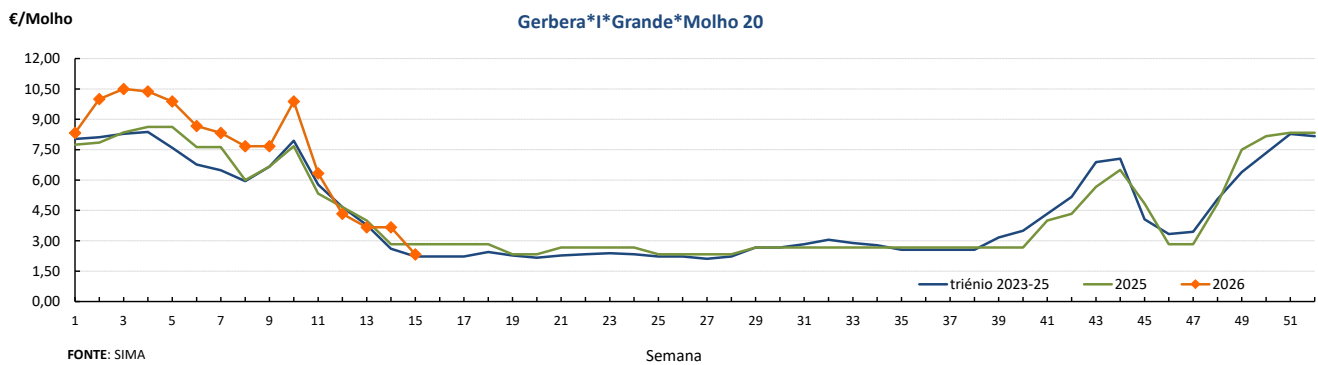
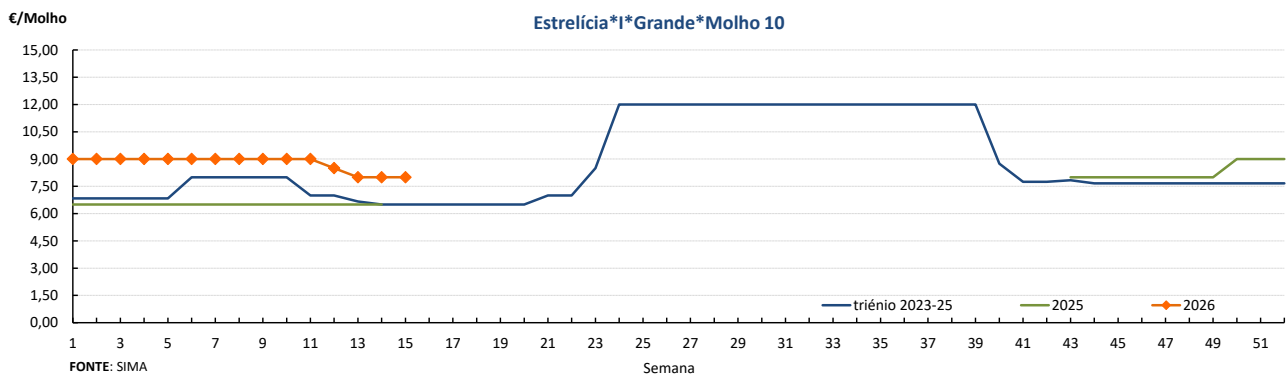
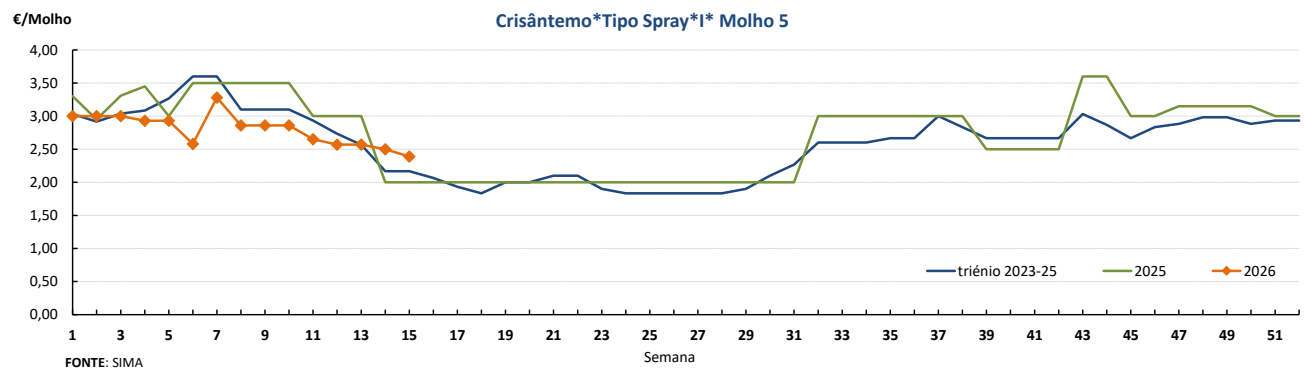
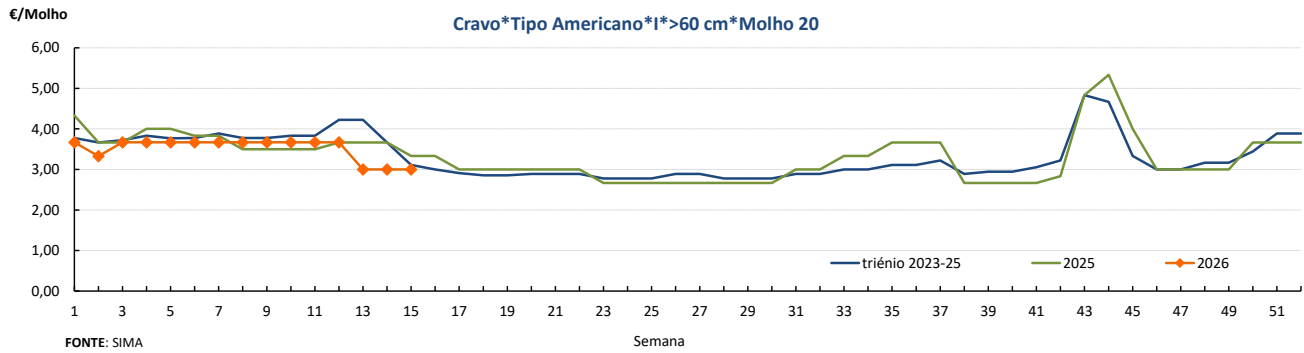


FONTE: SIMA

## Flores e Folhagens

06-04 a 12-04-2026

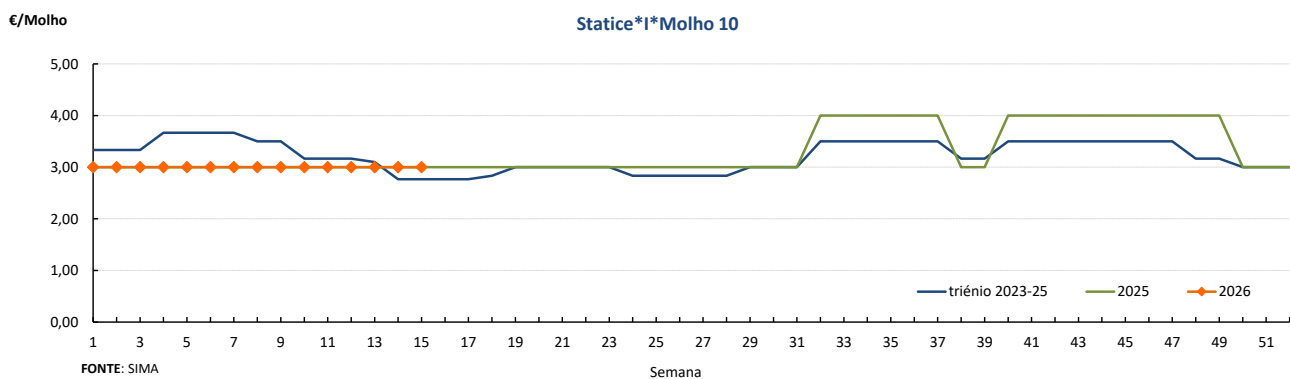
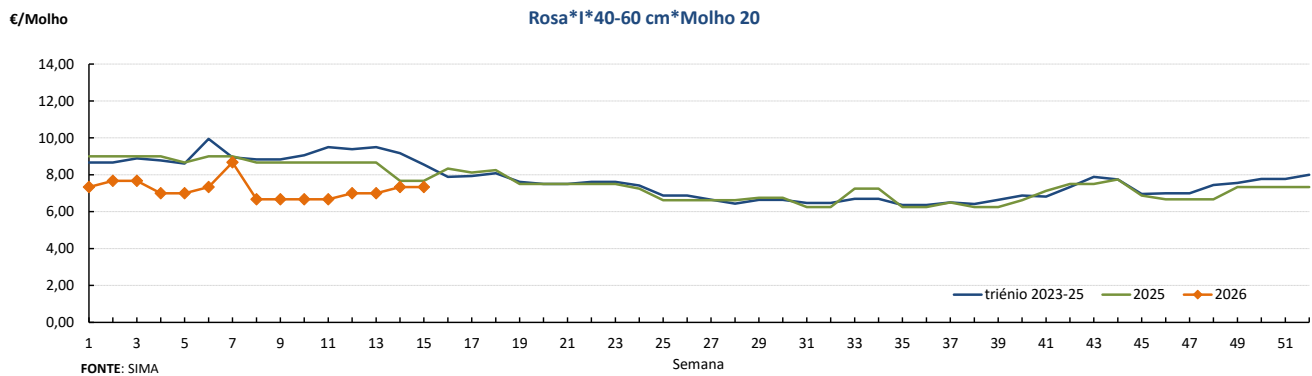
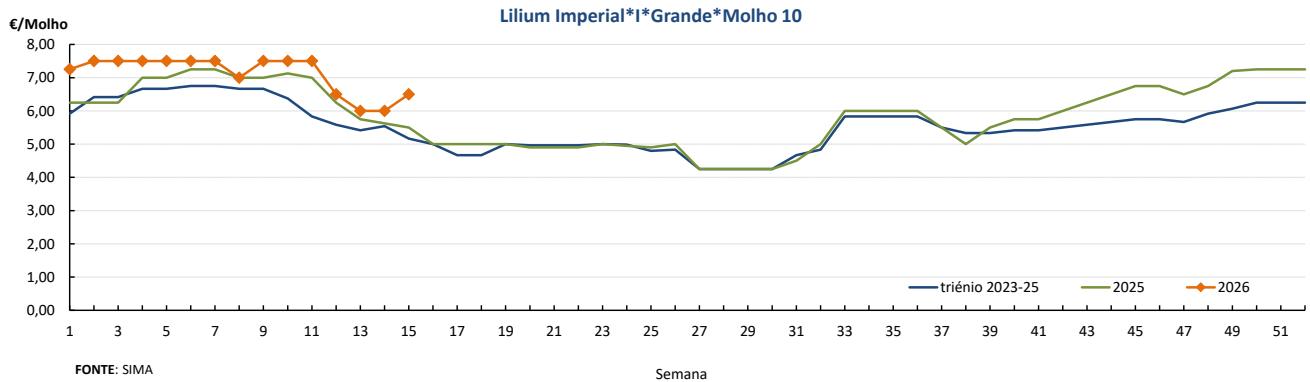
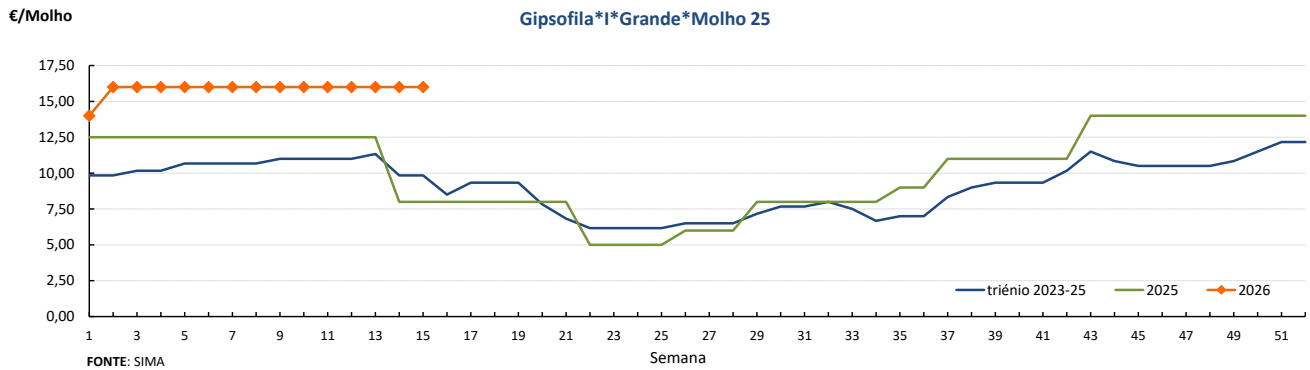
Gráficos de cotações mais frequentes



## Flores e Folhagens

06-04 a 12-04-2026

### Gráficos de cotações mais frequentes



## Flores e Folhagens

06-04 a 12-04-2026

### DESTAQUE - MERCADOS ABASTECEDORES

**Mercado Abastecedor de Lisboa** - manteve-se bem abastecido na generalidade dos produtos cotados de modo a garantir o seu normal abastecimento. A diminuição da procura de flores na semana pós- Páscoa, levou a uma descida das cotações da gerbera “Mini” grande de 26% e grande de 25%, gladiolo 21% e crisântemo “Tipo Spray” (despedida) 11%. Quanto aos produtos importados não se verificaram alterações das cotações.

**Mercado Abastecedor de Flores do Porto (Mercoflores)** - manteve-se bem abastecido na generalidade dos produtos cotados de modo a garantir o seu normal abastecimento. A procura foi boa para a generalidade das flores. Maior interesse por antúrio, cravo, gerbera e rosas, além das diversas folhagens. Não se verificaram alterações das cotações. Quanto aos produtos importados não se verificaram alterações das cotações.

### Comércio Internacional (janeiro a fevereiro)

PRODUTO	2025		2026		Variação	
	Importações	Exportações	Importações	Exportações	Importações	Exportações
	1 000 €				%	
<b>Árvores, Arbustos e Silvados de Fruta</b>	3 615,4	864,2	6 563,0	1 166,5	82	35
<b>Bolbos em Flor</b>	1 892,3	79,9	2 036,9	83,8	8	5
<b>Bolbos Gladiolos</b>	165,9		83,8		-50	
<b>Bolbos Jacintos</b>			0,0			
<b>Bolbos Narcisos</b>	0,1					
<b>Bolbos Tulipas</b>	242,7	10,0	162,8		-33	
<b>Bolbos outros</b>	1 434,9	460,5	917,5	105,0	-36	-77
<b>Cravos</b>	338,4	19,8	378,8	15,7	12	-21
<b>Crisântemos</b>	577,6	21,2	751,6	27,0	30	27
<b>Estacas e Enxertos</b>	1 486,2	4 542,2	555,2	4 139,2	-63	-9
<b>Folhagens</b>	836,7	7 088,1	656,5	4 927,8	-22	-30
<b>Gladiolos</b>	1,5	0,1	2,9	1,2	94	849
<b>Lírios (lilium sp)</b>	8,3	34,8	20,2	96,5	144	177
<b>Orquídeas</b>	250,1	19,4	311,8	19,3	25	0
<b>Outras Flores e seus Botões</b>	3 137,4	2 197,5	2 786,2	2 272,7	-11	3
<b>Outras Plantas Vivas</b>	2 250,6		1 004,6	13,0	-55	
<b>Plantas de exterior</b>	8 803,0	8 830,6	5 398,3	8 335,4	-39	-6
<b>Plantas de Interior</b>	4 725,8	3 238,1	3 833,3	2 807,4	-19	-13
<b>Ranúnculos</b>	4,6	41,0	1,1	1,8	-77	-96
<b>Redodendros e Azáleas</b>	72,4		10,6		-85	
<b>Rosas</b>	3 440,9	397,1	3 221,4	144,9	-6	-64
<b>Roseiras</b>	164,0		238,9		46	

Fonte: INE

## Flores e Folhagens

06-04 a 12-04-2026

## Comércio Internacional (janeiro a fevereiro)

PRODUTO	2025		2026		Variação	
	Importações	Exportações	Importações	Exportações	Importações	Exportações
	Tonelada				%	
Árvores, Arbustos e Silvados de Fruta	1 062,8	124,9	1 380,3	138,0	30	11
Bolbos em Flor	289,2	173,1	357,6	648,6	24	275
Bolbos Gladiolos	61,2		30,8		-50	
Bolbos Jacintos			0,0			
Bolbos Narcisos	0,0					
Bolbos Tulipas	80,3	2,8	24,5		-70	
Bolbos outros	597,0	43,3	374,9	8,5	-37	-80
Cravos	53,8	5,0	54,0	2,6	0	-48
Crisântemos	82,1	4,0	109,8	5,8	34	43
Estacas e Enxertos	308,2	274,7	117,2	160,4	-62	-42
Folhagens	145,9	2 799,9	123,5	1 335,0	-15	-52
Gladiolos	0,1	0,0	0,3	0,5	187	1 084
Lírios (lilium sp)	0,8	3,2	2,6	62,3	229	1 870
Orquídeas	19,5	1,0	23,8	1,0	22	3
Outras Flores e seus Botões	660,2	479,0	600,2	324,2	-9	-32
Outras Plantas Vivas	1 068,9		604,4	1,3	-43	
Plantas de exterior	3 994,8	6 482,4	3 242,3	2 992,4	-19	-54
Plantas de Interior	904,6	7 759,9	966,8	6 627,8	7	-15
Ranúnculos	0,6	9,6	0,0	0,2	-93	-98
Redodendros e Azáleas	31,1		5,1		-84	
Rosas	387,6	58,8	343,5	19,8	-11	-66
Roseiras	26,2		43,7		67	

PRODUTO	2025		2026		Variação	
	Importações	Exportações	Importações	Exportações	Importações	Exportações
	1000 unidades				%	
Árvores, Arbustos e Silvados de Fruta	1 378	321	3 235	419	135	31
Bolbos em Flor						
Bolbos Gladiolos	2 521		1 027		-59	
Bolbos Jacintos			0			
Bolbos Narcisos	0					
Bolbos Tulipas	2 257	5	734		-67	
Bolbos outros	8 563	3 798	4 724	832	-45	-78
Cravos	1 691	88	1 850	47	9	-47
Crisântemos	1 283	79	1 725	108	35	38
Estacas e Enxertos						
Folhagens						
Gladiolos	0	0	1	0	366	116
Lírios (lilium sp)	7	8	30	168	340	2 134
Orquídeas	95	2	100	2	6	5
Outras Flores e seus Botões	6 156	2 422	6 100	2 713	-1	12
Outras Plantas Vivas						
Plantas de exterior	1 759	1 952	3 417	3 167	94	62
Plantas de Interior	2 483	3 587	2 193	3 310	-12	-8
Ranúnculos	11	12	1	0	-90	-97
Redodendros e Azáleas	36		4		-88	
Rosas	5 531	633	8 880	186	61	-71
Roseiras	87		122		40	

Fonte: INE

O conhecimento do mercado é a chave do sucesso!



O REGSIMA disponibiliza informação essencial para os empresários agrícolas e outros agentes tomarem as melhores decisões

 Para consulta de preços de produtos agrícolas consultar o site: [regsima.gpp.pt/regsima/consulta/](https://regsima.gpp.pt/regsima/consulta/)

Coordenação Central

 Gabinete de Planeamento, Políticas e Administração Geral  
 Direção de Serviços de Estatística  
 Divisão de Estatística

tel: 213 234 600

 SISTEMA DE INFORMAÇÃO DE MERCADOS AGRÍCOLAS  
 Praça do Comércio, 1149-010 Lisboa

 e-mail: [sima@gpp.pt](mailto:sima@gpp.pt)

 As Newsletters do SIMA podem também ser consultadas no facebook em: <https://www.facebook.com/SIMA.Portugal>