

## Newsletter - Azeite e Azeitona

SEMANA 15

06/04 a 12/04/2026

## DESTAQUE SEMANAL - AZEITE

Prosseguiu a campanha de comercialização de azeite 2025/2026 nas áreas de mercado do Alentejo, Ribatejo, Beira Litoral, Beira Interior e Trás-os-Montes com manutenção das cotações. Em Trás-os-Montes, observou-se um aumento das quantidades de azeite transacionadas, mantendo-se, no entanto a concorrência do azeite importado da Tunísia. Na Beira Litoral, apesar da diminuição da oferta, o escoamento do produto mantém-se equilibrado, com manutenção das cotações sustentada por uma procura alta impulsionada pelas exportações. Em relação à qualidade, o azeite caracteriza-se como bom, em todas as regiões. De acordo com as últimas previsões do INE, perspetiva-se uma produção global semelhante à da campanha anterior, na ordem das 179 mil toneladas, contrariando as estimativas iniciais, possivelmente como resultado da entrada em produção de novos olivais, sobretudo em sistemas intensivos e superintensivos na região do Alentejo.

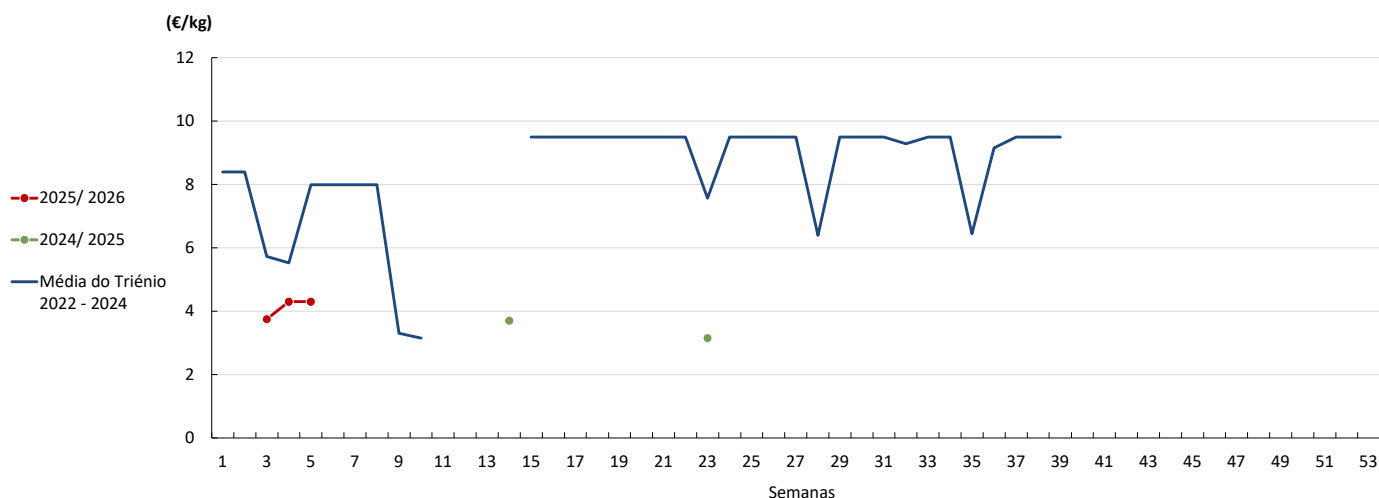
## COTAÇÕES MÉDIAS PONDERADAS NACIONAIS - SEMANAIS

PRODUTO	Unidade de Comercialização	MÉDIA DA SEMANA	VARIAÇÃO PERCENTUAL		
			Semana Anterior	Semana Homóloga da campanha anterior	Semana Homóloga do Triénio 2022-2024
Azeite Virgem (0,8° ≤ 2°) - Granel	€/kg	-	-	-	-
Azeite Virgem Extra (≤ 0,8°) - Granel	€/kg	4,43	-0,4%	-	-31,3%
Azeite Virgem (0,8° ≤ 2°) - Garrafão 5 L	€/ Litro	5,67	0,0%	-15,1%	-8,0%
Azeite Virgem Extra (≤ 0,8°) - Garrafão 5 L	€/ Litro	6,11	0,0%	-17,2%	-11,6%

Fonte: SIMA

## Gráficos de cotações mais frequentes do Sector do Azeite

Azeite Virgem - Granel

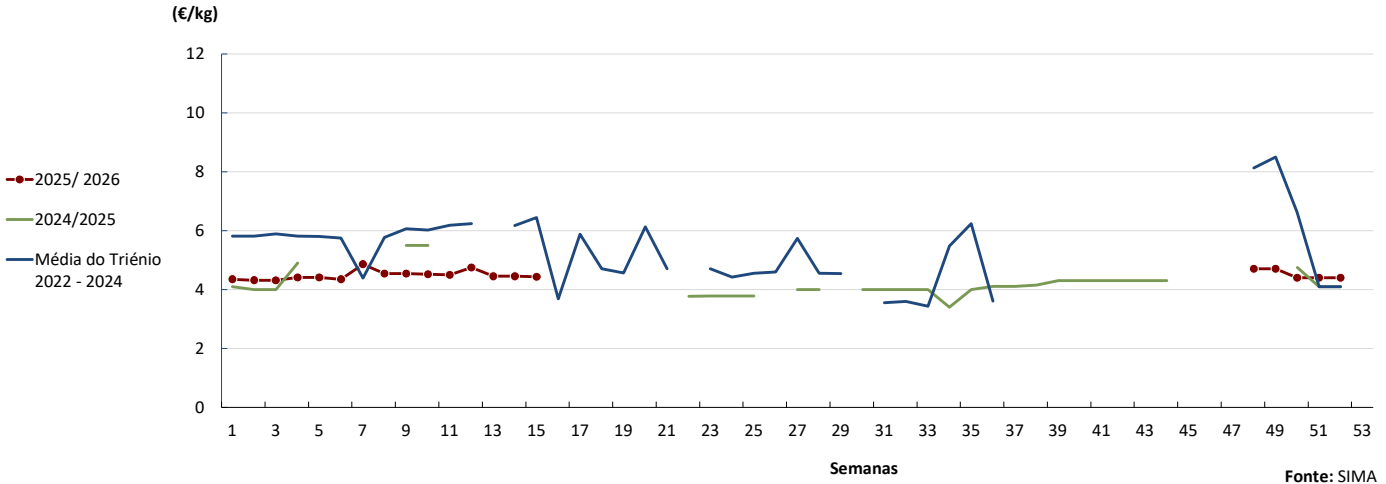


Fonte: SIMA

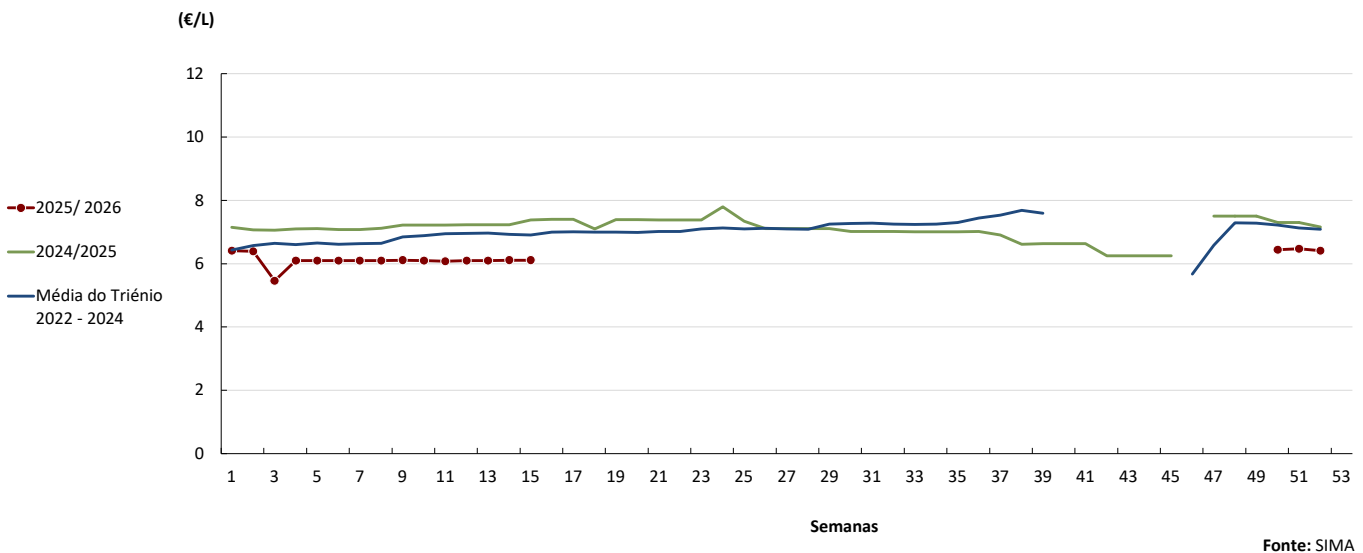
**Azeite**

06/04 a 12/04/2026

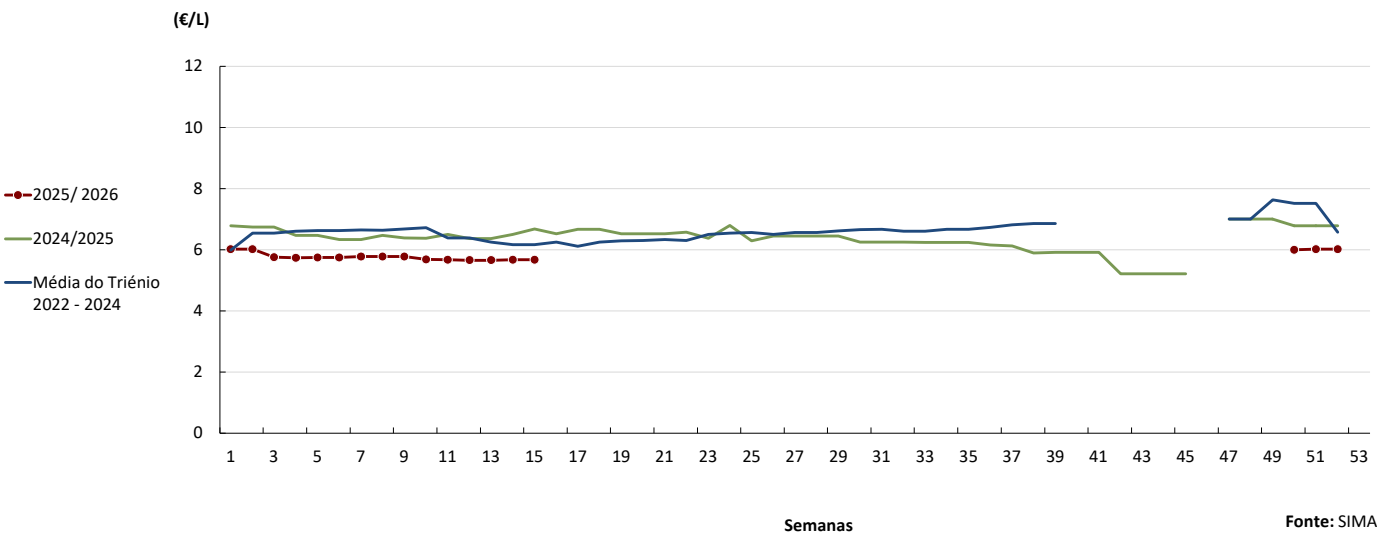
**Azeite Virgem Extra - Granel**



**Azeite Virgem Extra - Garrafão 5 L**



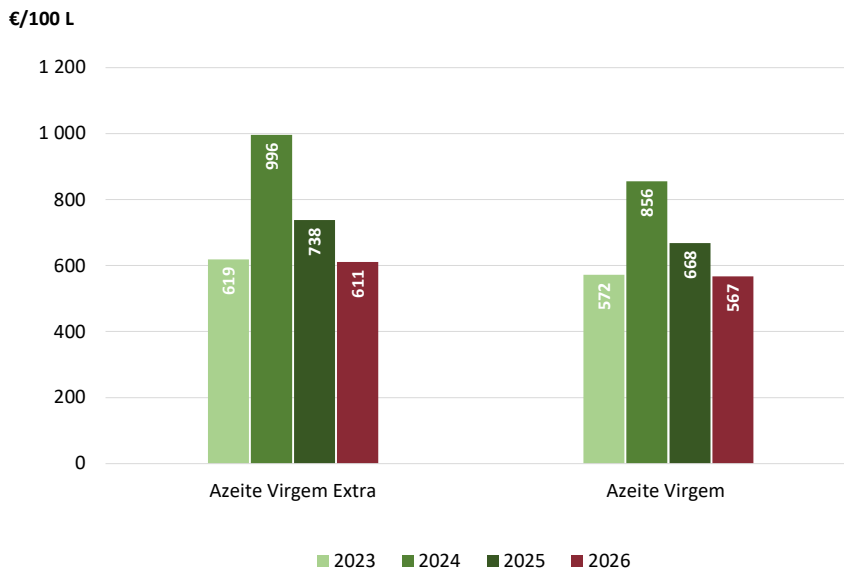
**Azeite Virgem - Garrafão 5 L**



**Azeite**

06/04 a 12/04/2026

**Evolução das cotações de azeite virgem extra e azeite virgem - semana 15**



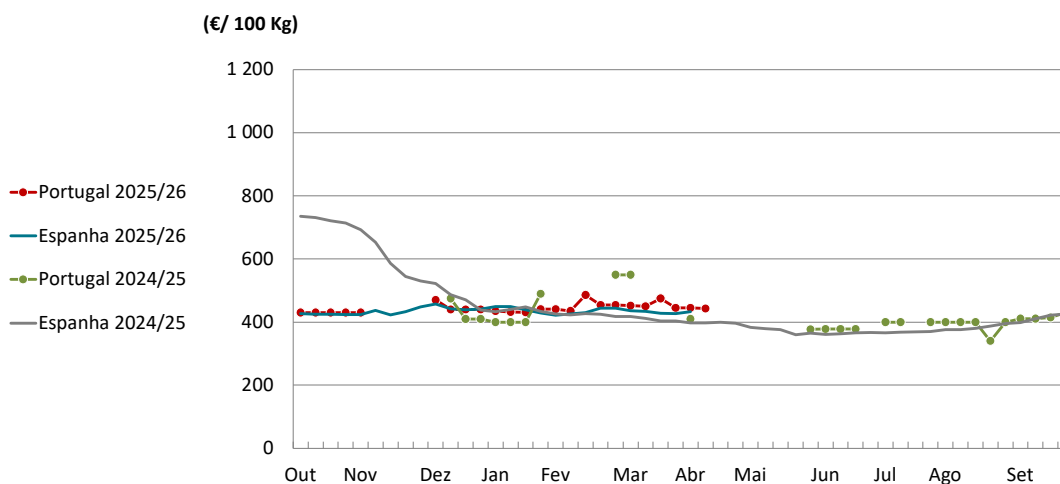
Fonte: SIMA

**PREÇOS MÉDIOS DE MERCADO DO AZEITE EXTRA VIRGEM A GRANEL NA UNIÃO EUROPEIA**

PAÍSES	€/ 100 kg		Variação (%) (destacadas as variações acima de 1%)
	Semana 14 30-03 a 05-04	Semana 13 23 a 29-03	
<b>Croácia</b>	934,2	1 066,9	▼ -12,4
<b>Espanha</b>	433,1	427,2	▲ 1,4
<b>Grécia</b>	434,2	433,6	0,1
<b>Itália</b>	673,0	673,0	0,0
<b>Portugal</b>	445,0	445,0	0,0

Fonte: Comissão Europeia

**Cotações de Azeite Extra Virgem a granel**



Fonte: Comissão Europeia

## Azeite

06/04 a 12/04/2026

COMÉRCIO INTERNACIONAL - janeiro a fevereiro  
(PORTUGAL - MUNDO)

De acordo com os dados disponibilizados pelo INE, nos primeiros dois meses de 2026, o setor do azeite em Portugal manteve um excedente comercial de 92 milhões de euros, apesar da quebra de 14% face ao período homologo e do recuo de 15% nas quantidades transacionadas (cerca de 3 mil toneladas).

Peso (t)	Importação			Exportação		
	2025	2026	Variação (%)	2025	2026	Variação (%)
Azeite virgem extra	12 895	11 986	-7%	28 852	27 212	-6%
Azeite virgem	1 087	833	-23%	1 392	1 240	-11%
Azeite virgem lampante	263	214	-19%	2 713	1 191	-56%
Azeite não virgem	2 789	2 701	-3%	6 327	5 056	-20%
<b>Total de Azeite</b>	<b>17 033</b>	<b>15 734</b>	<b>-8%</b>	<b>39 285</b>	<b>34 699</b>	<b>-12%</b>

Fonte: INE (dados preliminares de 2025 e 2026).

Nota: NC8 - Azeite Virgem Extra (150920), Azeite Virgem (150930), Azeite Virgem Lampante (150940) e Azeite não virgem (150990) e Azeite total (1509).

	2025	2026	Variação	
	(t)	(t)	(t)	(%)
Saldo Comercial (Exportações - Importações)	22 251	18 965	-3 287	-15%

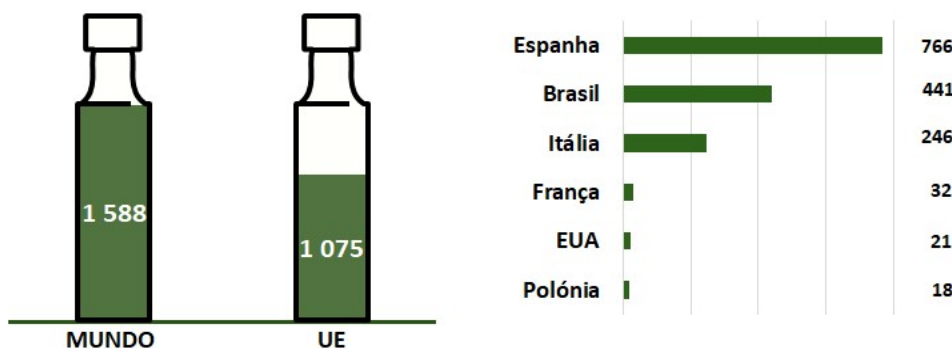
Valor (1 000€)	Importação			Exportação		
	2025	2026	Variação (%)	2025	2026	Variação (%)
Azeite virgem extra	57 052	50 260	-12%	141 827	128 164	-10%
Azeite virgem	4 285	3 064	-28%	6 134	5 415	-12%
Azeite virgem lampante	927	763	-18%	7 949	2 764	-65%
Azeite não virgem	10 108	9 304	-8%	22 745	18 699	-18%
<b>Total de Azeite</b>	<b>72 372</b>	<b>63 390</b>	<b>-12%</b>	<b>178 655</b>	<b>155 042</b>	<b>-13%</b>

	2025	2026	Variação	
	(1 000€)	(1 000€)	(1 000€)	(%)
Saldo Comercial (Exportações - Importações)	106 284	91 652	-14 632	-14%

Fonte: INE (dados preliminares de 2025 e 2026).

## Principais destinos da exportação do azeite em 2024

Valores em milhões de euros



Fonte: SIMA (GPP) a partir dos dados preliminares do INE (2025)

**Azeitona de Mesa**

06/04 a 12/04/2026

**COMÉRCIO INTERNACIONAL - janeiro a fevereiro**  
**(PORTUGAL - MUNDO)**

Segundo dados do INE, a balança comercial de azeitona de mesa manteve o saldo positivo entre janeiro e fevereiro de 2026, fixando-se nos 2,4 milhões de euros (+17% face ao período homólogo). Em termos quantitativos, o superavit subiu 35%, totalizando 3,4 mil toneladas.

Peso (t)	Importação			Exportação		
	2025	2026	Variação (%)	2025	2026	Variação (%)
Produtos						
Azeitonas, frescas ou refrigeradas	542	418	-23%	2 471	4 446	80%
Azeitonas congeladas	114	151	33%	113	106	-6%
Azeitonas preparadas ou conservadas (em vinagre ou em ácido acético)	611	675	11%	76	20	-74%
Azeitonas preparadas ou conservadas (exceto em vinagre ou em ácido acético)	1 365	1 787	31%	2 512	1 895	-25%
<b>Total</b>	<b>2 632</b>	<b>3 031</b>	<b>15%</b>	<b>5 172</b>	<b>6 467</b>	<b>25%</b>

Fonte: INE (dados preliminares de 2025 e 2026).

	2025	2026	Variação	
	(t)	(t)	(t)	(%)
<b>Saldo Comercial (Exportações - Importações)</b>	2 540	3 436	896	35%

Valor (1 000 €)	Importação			Exportação		
	2025	2026	Variação (%)	2025	2026	Variação (%)
Produtos						
Azeitonas, frescas ou refrigeradas	799	634	112%	2 122	4 502	0%
Azeitonas congeladas	347	437	26%	306	248	-19%
Azeitonas preparadas ou conservadas (em vinagre ou em ácido acético)	1 081	1 278	18%	165	52	-68%
Azeitonas preparadas ou conservadas (exceto em vinagre ou em ácido acético)	3 287	3 822	16%	4 972	3 764	-24%
<b>Total</b>	<b>5 515</b>	<b>6 172</b>	<b>12%</b>	<b>7 565</b>	<b>8 566</b>	<b>13%</b>

Fonte: INE (dados preliminares de 2025 e 2026).

	2025	2026	Variação	
	(1 000€)	(1 000€)	(1 000€)	(%)
<b>Saldo Comercial (Exportações - Importações)</b>	2 050	2 395	345	17%

Fonte: GPP a partir de INE.

Nota: NC8 - Azeitonas frescas (07099210), Azeitonas congeladas (07108010), Azeitonas conservadas em vinagre ou em ácido acético (20019065) e Azeitonas conservadas (exceto em vinagre ou em ácido acético) (20057000)

O conhecimento do mercado é a chave do sucesso!

O disponibiliza informação essencial para os empresários agrícolas e outros agentes tomarem as melhores decisões

Para consulta de preços de produtos agrícolas consultar o site: [regsima.gpp.pt/regsima/consulta/](https://regsima.gpp.pt/regsima/consulta/)

Coordenação Central  
Gabinete de Planeamento, Políticas e Administração Geral  
Direção de Serviços de Estatística  
Divisão de Estatística

tel: 213 234 600

SISTEMA DE INFORMAÇÃO DE MERCADOS AGRÍCOLAS

e-mail: [sima@gpp.pt](mailto:sima@gpp.pt)