

Newsletter - Ovinos

Semana 13
23-03-2026 a 29-03-2026

DESTAQUE SEMANAL

As cotações médias de borregos, < 12 kg e 13 kg a 21 kg, aumentaram, 0,427 €/kg V e 0,217 €/kg V, respetivamente. A cotação média de borrego 22 kg a 28 kg, diminuiu 0,100 €/kg V. A cotação média de borrego > 28 kg não se alterou.

Região Trás-os-Montes

Área de mercado Terra Fria: as cotações mais frequentes, de borregos, < 12 kg e 13 kg a 21 kg, aumentaram, 1,00 €/kg V e 1,50 €/kg V, respetivamente.

Região Beira Interior

Área de mercado Cova da Beira: a cotação mais frequente, de borrego < 12 kg aumentou 0,88 €/kg V.

Área de mercado Guarda: as cotações mais frequentes, de borregos, < 12 kg e 13 kg a 21 kg, aumentaram, 0,40 €/kg V e 0,45 €/kg V, respetivamente.

Região Beira Litoral

Área de mercado Coimbra: a cotação mais frequente, de borrego < 12 kg aumentou 0,50 €/kg V.

Área de mercado Viseu: a cotação mais frequente, de borrego < 12 kg aumentou 0,50 €/kg V.

Região Ribatejo e Oeste

Área de mercado Ribatejo: a cotação mais frequente, de borrego 22 kg a 28 kg diminuiu 0,50 €/kg V.

Nota: kg V: kg Vivo

Fonte: CCDR/SIMA de cada Região

COTAÇÃO MÉDIA SEMANAL

| PRODUTO | Cotação Média Semanal(*) | | | | Variação percentual relativa à | | |
|-----------------------|--------------------------|-------|-------|-------------------|--------------------------------|-------|-------------------|
| | €/kg Vivo | | | | semana | | |
| | 13 | | 13 | | 12 | | 13 |
| | 2026 | 2026 | 2025 | triénio 2023-2025 | 2026 | 2025 | triénio 2023-2025 |
| Borrego < 12 kg | 6,793 | 6,367 | 5,643 | 5,103 | 6,70 | 20,38 | 33,12 |
| Borrego 22 kg a 28 kg | 5,000 | 5,100 | 4,320 | 3,719 | -1,96 | 15,74 | 34,43 |
| Borrego > 28 kg | 4,643 | 4,643 | 4,535 | 3,685 | 0,00 | 2,39 | 26,01 |

(*) Continente

Fonte: GPP/SIMA

Semana 13

Ovinos

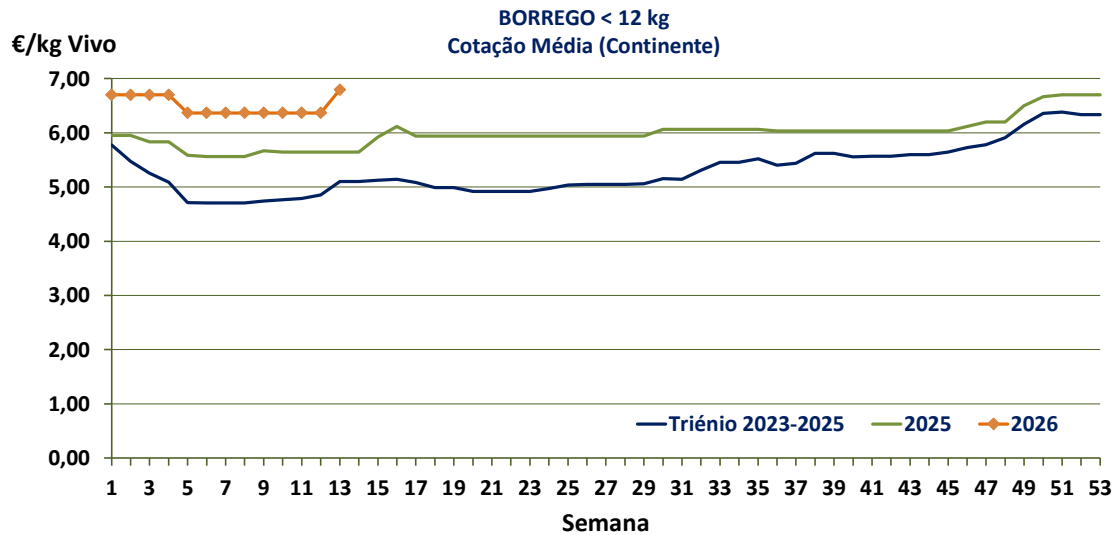
23-03-2026 a 29-03-2026

COTAÇÃO MÉDIA MENSAL

| PRODUTO | Cotação Média Mensal(*) | | | | Variação percentual relativa ao mês | | |
|--------------------|-------------------------|---------|-------------------|-----------|-------------------------------------|-------------------|-----------|
| | €/kg Vivo | | | | janeiro | fevereiro | fevereiro |
| | fevereiro | janeiro | fevereiro | fevereiro | | | |
| 2026 | 2026 | 2025 | triénio 2023-2025 | 2026 | 2025 | triénio 2023-2025 | |
| Borrego < 12 kg | 6,367 | 6,633 | 5,588 | 4,716 | -4,02 | 13,94 | 35,01 |
| Borrego 22 a 28 kg | 5,563 | 5,822 | 5,267 | 4,280 | -4,45 | 5,61 | 29,96 |
| Borrego > 28 kg | 4,979 | 5,050 | 5,198 | 3,994 | -1,41 | -4,20 | 24,65 |

(*) Continente

Fonte: GPP/SIMA

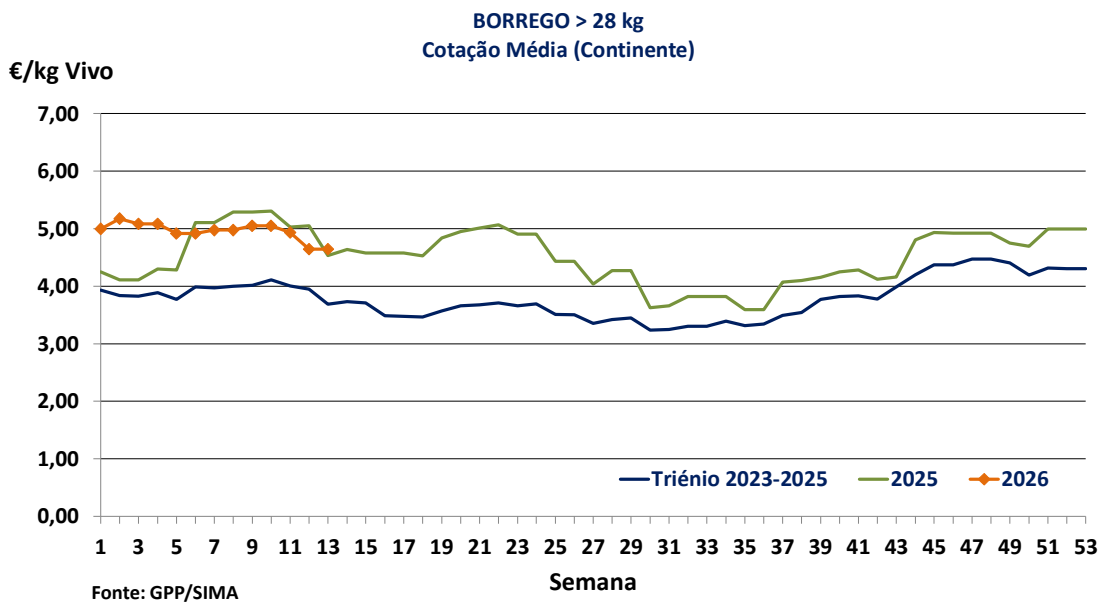
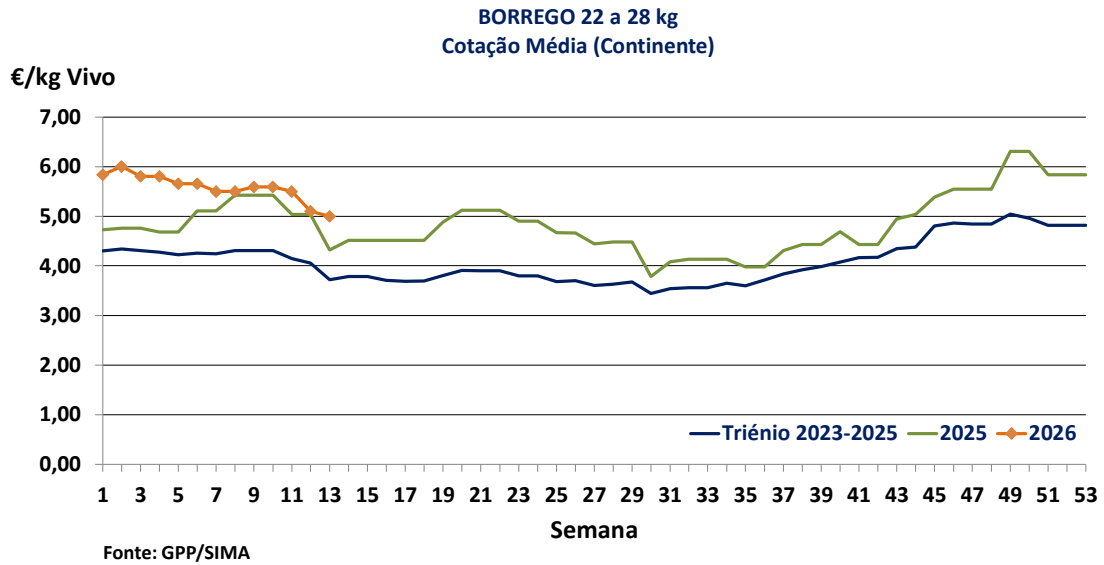


Fonte: GPP/SIMA

Semana 13

Ovinos

23-03-2026 a 29-03-2026



Semana 13

Ovinos

23-03-2026 a 29-03-2026

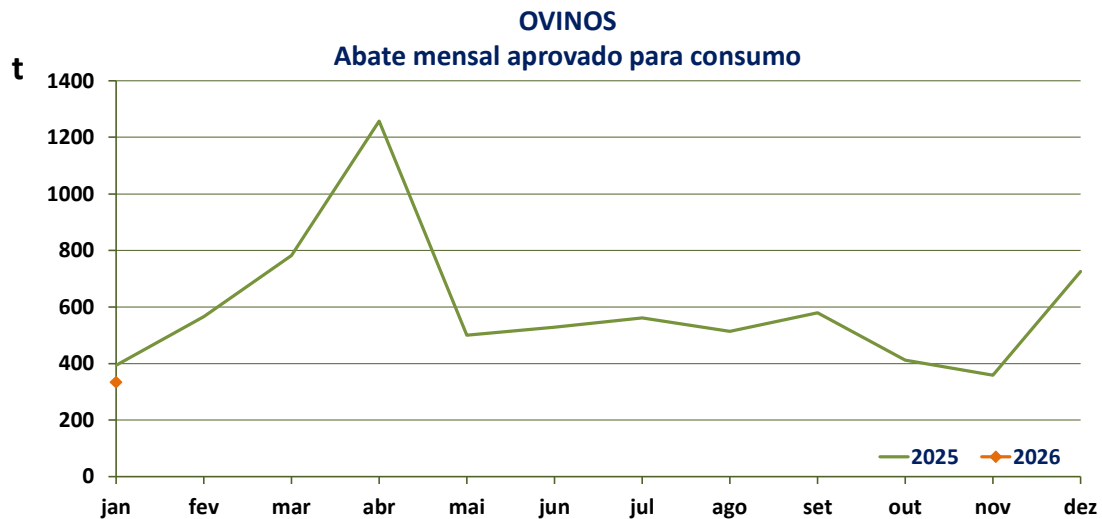
OVINOS-ABATES APROVADOS PARA CONSUMO

janeiro (*)

| Portugal | Unidades (n.º) | | Variação (%) | Massa (t) | | Variação (%) |
|-----------------|----------------|---------------|---------------|--------------|--------------|---------------|
| | 2026 | 2025 | 2026/2025 | 2026 | 2025 | 2026/2025 |
| Animal | | | | | | |
| Borrego < 10 kg | 7 794 | 9 798 | -20,45 | 48,0 | 61,6 | -22,02 |
| Borrego > 10 kg | 12 969 | 16 592 | -21,84 | 208,9 | 253,7 | -17,66 |
| Adultos | 3 414 | 3 524 | -3,12 | 76,6 | 78,8 | -2,77 |
| TOTAL | 24 177 | 29 914 | -19,18 | 333,5 | 394,1 | -15,37 |

(*) Acumulado

Fonte: INE (2025: Valores atualizados em 17 de março de 2026)



Fonte: INE (2025: Valor mensal atualizado em 17 de março de 2026)

Semana 13

Ovinos

23-03-2026 a 29-03-2026

ÍNDICE DE PREÇO NO PRODUTOR

Portugal

(Base 2020)

| PRODUTO | Índice de Preço Mensal no Produtor | | | | Variação percentual | | |
|-------------------|------------------------------------|----------|---------|----------|---------------------|---------|----------|
| | dezembro | novembro | outubro | dezembro | novembro | outubro | dezembro |
| | 2025 | 2025 | 2025 | 2024 | 2025 | 2025 | 2024 |
| Ovinos e Caprinos | 155,49 | 151,26 | 153,04 | 141,04 | 2,80 | 1,60 | 10,25 |

Fonte: INE-Preços (atualizados em 11 de março de 2026)

ÍNDICE DE PREÇO NO PRODUTOR

Continente

(Base 2020)

| PRODUTO | Índice de Preço Mensal no Produtor | | | | Variação percentual | | |
|-------------------|------------------------------------|-----------|-----------|-----------|---------------------|-----------|-----------|
| | fevereiro | janeiro | dezembro | fevereiro | janeiro | dezembro | fevereiro |
| | 2026 (Po) | 2026 (Po) | 2025 (Po) | 2025 (Po) | 2026 (Po) | 2026 (Po) | 2025 (Po) |
| Ovinos e Caprinos | 186,51 | 190,36 | 191,20 | 169,45 | -2,02 | -2,45 | 10,07 |

Po - valor provisório

Fonte: INE Boletim Mensal de Agricultura e Pescas (atualizado em 15 de março de 2026)

ÍNDICE HARMONIZADO DE PREÇO NO CONSUMIDOR

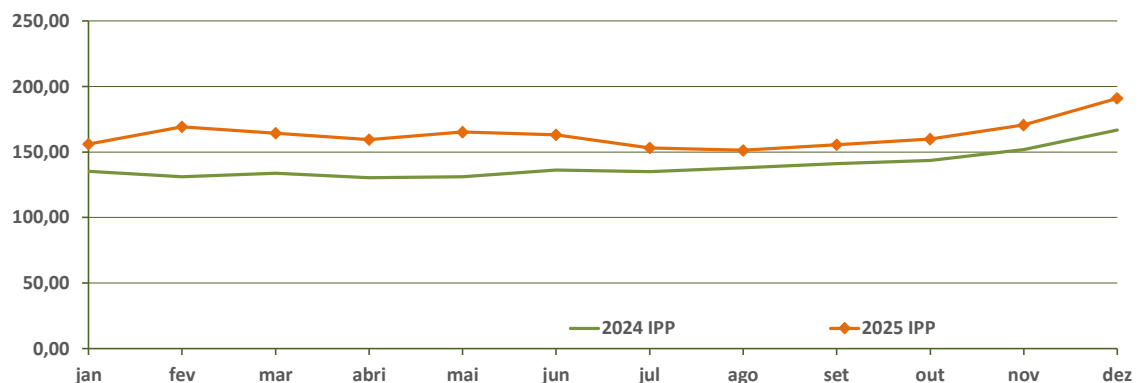
Portugal

(Base 2025)

| PRODUTO | Índice Harmonizado de Preço no Consumidor | | | | Variação percentual | | |
|-----------------------------|---|---------|----------|-----------|---------------------|----------|-----------|
| | fevereiro | janeiro | dezembro | fevereiro | janeiro | dezembro | fevereiro |
| | 2026 | 2025 | 2025 | 2025 | 2025 | 2025 | 2025 |
| Carnes de Ovinos e Caprinos | 114,40 | 112,98 | 111,10 | 95,77 | 1,26 | 2,97 | 19,45 |

n.d.: não disponível

Fonte: EUROSTAT (atualizado em 23 marçoo 2026)

 OVINOS E CAPRINOS
Índice de Preço no Produtor
Portugal


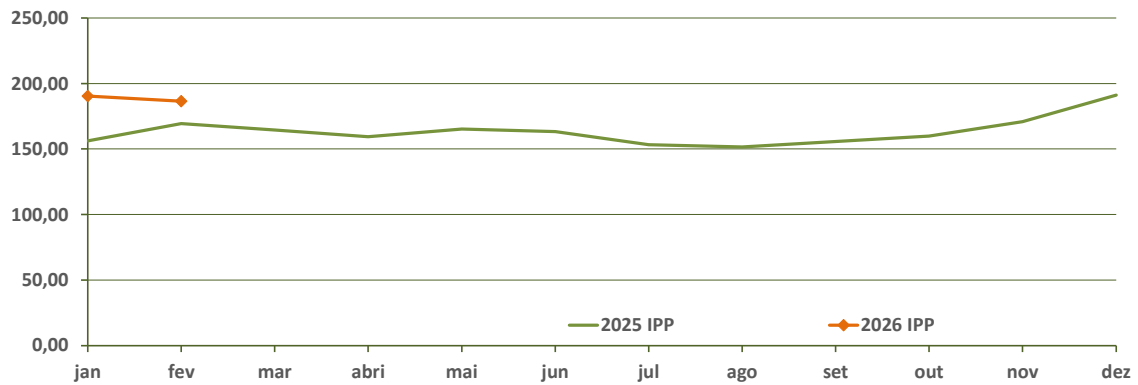
Fonte: INE-Preços base 2020 (atualizado em 11 março 2026)

Semana 13

Ovinos

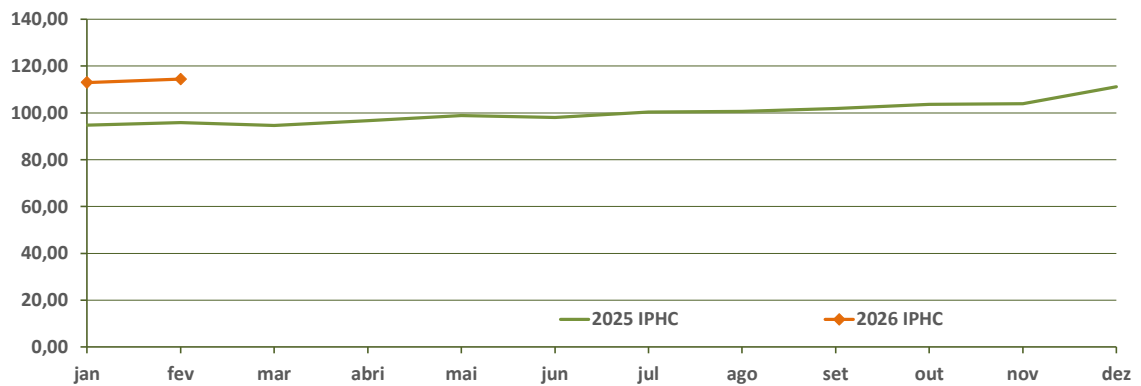
13-03-2026 a 29-03-2026

OVINOS E CAPRINOS
Índice de Preço no Produtor
Continente



Fonte: INE-BMAP base 2020 (atualizado em 15 março 2026)

OVINOS E CAPRINOS
Índice Harmonizado de Preço no Consumidor
Portugal



Fonte: EUROSTAT IHPC-base 2025 (atualizado em 23 março 2026)

Semana 13

Ovinos

23-03-2026 a 29-03-2026

BORREGO PESADO-PREÇO MÉDIO SEMANAL- UNIÃO EUROPEIA

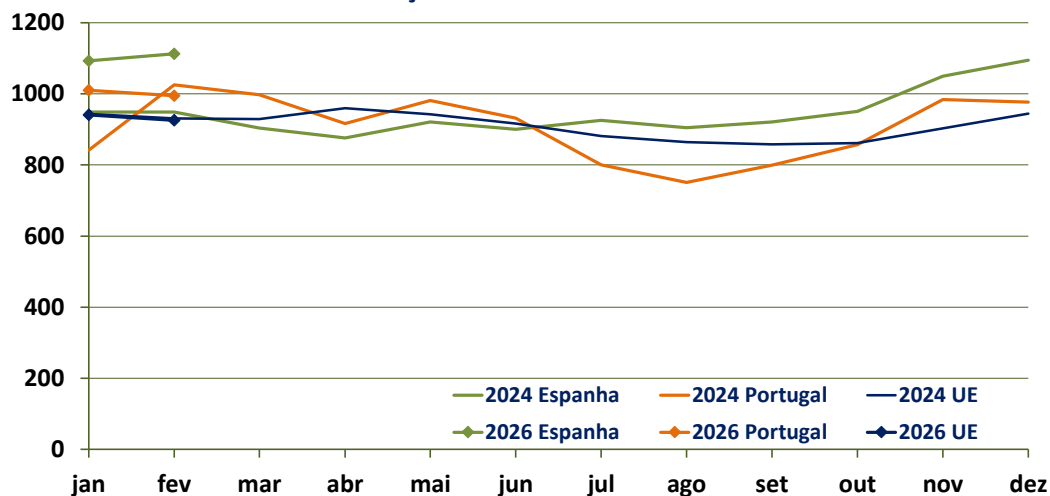
| País (Ordenação de origem) | Borrego Pesado-Preço Médio Semanal (€/100 kg Carcaça) | | Variação percentual semana 12/semana 11 |
|-------------------------------|--|---------------------------------|--|
| | Semana 12 16-03 a 22-03-2026 | Semana 11 09-03 a 15-03-2026 | |
| Bélgica (BE) | 1013,00 | 984,60 | 2,88 |
| Bulgária (BG) | 1111,70 | 1181,43 | -5,90 |
| Alemanha (DE) | 1042,12 | 998,55 | 4,36 |
| Estónia (EE) | c | c | - |
| Irlanda (IE) | (*) | 807,27 | - |
| Espanha (ES) | 1038,40 | 1094,90 | -5,16 |
| França (FR) | 1037,00 | 1005,00 | 3,18 |
| Croácia (HR) | 1368,62 | 1357,76 | 0,80 |
| Itália (IT) | 878,00 | 840,00 | 4,52 |
| Chipre (CY) | 977,00 | 992,00 | -1,51 |
| Letónia (LV) | 803,17 | 801,34 | 0,23 |
| Lituânia (LT) | 835,62 | 879,92 | -5,03 |
| Hungria (HU) | 1202,09 | 1205,64 | -0,29 |
| Países Baixos (NL) | c | c | - |
| Áustria (AT) | 798,00 | 809,00 | -1,36 |
| Polónia (PL) | 963,10 | (*) | - |
| Portugal (PT) | 928,67 | 986,67 | -5,88 |
| Roménia (RO) | 1025,29 | 439,72 | 133,17 |
| Eslovénia (SI) | 898,69 | 879,03 | 2,24 |
| Finlândia (FI) | 617,50 | 617,50 | 0,00 |
| Suécia (SE) | 984,47 | 960,13 | 2,54 |
| UE | 976,61 | 953,65 | 2,41 |

c: Confidencial

(*) Não disponível

Fonte: Comissão Europeia-Produtos de Origem Animal-Carne de Ovino e de Caprino-Preços Semanais

€/100 kg Carcaça

BORREGO PESADO
Preço Médio Mensal - UE

Fonte: Comissão Europeia-Produtos de Origem Animal-Carne de Ovino e de Caprino-Preços mensais

Semana 13

Ovinos

23-03-2026 a 29-03-2026

BORREGO LEVE- PREÇO MÉDIO SEMANAL- UNIÃO EUROPEIA

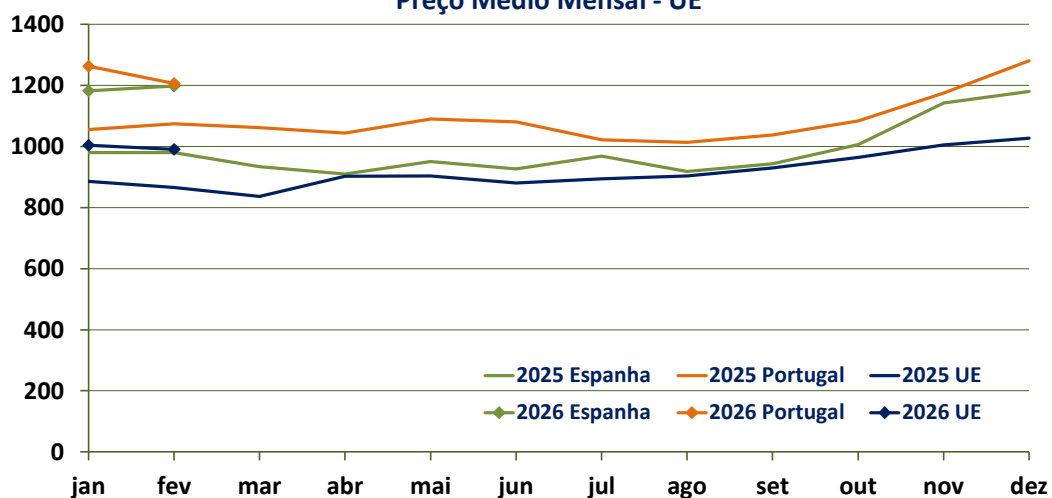
| País (Ordenação de origem) | Preço Médio Semanal (€/100 kg Carçaça) | | Variação percentual semana 12/semana 11 |
|----------------------------------|---|---------------------------------|--|
| | Semana 12 16-03 a 22-03-2026 | Semana 11 09-03 a 15-03-2026 | |
| Bulgária (BG) | 1 193,11 | 1 085,76 | 9,89 |
| Grécia (EL) | (*) | (*) | – |
| Estónia (EE) | (*) | (*) | – |
| Espanha (ES) | 1228,10 | 1129,90 | 8,69 |
| Croácia (HR) | 1365,85 | 1367,59 | -0,13 |
| Itália (IT) | 962,00 | 820,00 | 17,32 |
| Letónia (LV) | 668,00 | 700,25 | -4,61 |
| Hungria (HU) | c | c | – |
| Portugal (PT) | 1150,33 | 1198,73 | -4,04 |
| Eslovénia (SI) | 895,19 | 833,79 | 7,36 |
| Eslováquia (SK) | (*) | (*) | – |
| UE | 998,85 | 947,73 | 5,39 |

c: Confidencial

(*) Não disponível

Fonte: Comissão Europeia-Produtos de Origem Animal-Carne de Ovino e de Caprino-Preços Semanais

€/100 kg Carçaça

BORREGO LEVE
Preço Médio Mensal - UE

Fonte: Comissão Europeia-Produtos de Origem Animal-Carne de Ovino e de Caprino-Preços mensais

Semana 13

Ovinos

23-03-2026 a 29-03-2026

**COMÉRCIO INTERNACIONAL
PORTUGAL-MUNDO**

n.º

| PRODUTO | Importação (n.º) | | Variação (%) | Exportação (n.º) | | Variação (%) |
|--|------------------|-------------|---------------|------------------|---------------|---------------|
| | janeiro | | | janeiro | | |
| | 2026 | 2025 | | 2026 | 2025 | |
| Ovinos, reprodutores de raça pura | 102 | 107 | -4,67 | 0 | 0 | 0,00 |
| Borregos vivos, com idade ≤ 1 ano (exceto reprodutores de raça pura) | 20 026 | 2 759 | 625,84 | 15 647 | 47 166 | -66,83 |
| Ovinos vivos (exceto reprodutores de raça pura e borregos) | 964 | 0 | - | 223 | 175 | 27,43 |
| TOTAL: Ovinos vivos | 21 092 | 2866 | 635,94 | 15 870 | 47 341 | -66,48 |

n.d. Não disponível

Fonte: INE-Comércio Internacional NC8 (2025 e 2026-Valores preliminares: atualizados em 12 de março de 2026)

Massa

| PRODUTO | Importação (t) | | Variação (%) | Exportação (t) | | Variação (%) |
|--|-----------------|---------------|---------------|----------------|-----------------|---------------|
| | janeiro | | | janeiro | | |
| | 2026 | 2025 | | 2026 | 2025 | |
| Ovinos, reprodutores de raça pura | 8,09 | 8,50 | -4,82 | 0,00 | 24,23 | - |
| Borregos vivos, com idade ≤ 1 ano (exceto reprodutores de raça pura) | 662,95 | 115,88 | 472,11 | 638,86 | 1 939,60 | -67,06 |
| Ovinos vivos (exceto reprodutores de raça pura e borregos) | 33,74 | 0,00 | - | 10,20 | 8,00 | 27,50 |
| SubTotal: Animais vivos | 704,78 | 124,38 | 466,64 | 649,05 | 1 971,83 | -67,08 |
| Carne de ovinos Fresca ou Refrigerada | 188,14 | 151,88 | 23,87 | 23,20 | 54,42 | -57,37 |
| Carne de ovinos Congelada | 171,64 | 133,39 | 28,68 | 46,93 | 4,48 | 946,87 |
| Subtotal: Carnes | 359,78 | 285,27 | 26,12 | 70,13 | 58,90 | 19,07 |
| TOTAL: Animais vivos+Carnes | 1 064,55 | 409,65 | 159,87 | 719,18 | 2 030,73 | -64,59 |

Fonte: INE-Comércio Internacional NC8 (2025 e 2026-Valores preliminares: atualizados em 12 de março de 2026)

Valor

| PRODUTO | Importação (1000 €) | | Variação (%) | Exportação (1000 €) | | Variação (%) |
|--|---------------------|-----------------|---------------|---------------------|------------------|---------------|
| | janeiro | | | janeiro | | |
| | 2026 | 2025 | | 2026 | 2025 | |
| Ovinos, reprodutores de raça pura | 23,06 | 24,23 | -4,83 | 0,00 | 0,00 | 0,00 |
| Borregos vivos, com idade ≤ 1 ano (exceto reprodutores de raça pura) | 3 182,16 | 328,17 | 869,66 | 3 933,34 | 10 622,93 | -62,97 |
| Ovinos vivos (exceto reprodutores de raça pura e borregos) | 204,67 | 0,00 | - | 20,69 | 16,23 | 27,50 |
| SubTotal: Animais vivos | 3 409,89 | 352,40 | 867,61 | 3 954,03 | 10 639,16 | -62,84 |
| Carne de ovinos Fresca ou Refrigerada | 1 806,58 | 1 293,86 | 39,63 | 229,66 | 606,36 | -62,12 |
| Carne de ovinos Congelada | 1 258,55 | 1 054,90 | 19,30 | 279,36 | 41,21 | 577,91 |
| Sub Total: Carnes | 3 065,12 | 2 348,77 | 30,50 | 509,02 | 647,57 | -21,40 |
| TOTAL: Animais vivos+Carnes | 6 475,02 | 2 701,17 | 139,71 | 4 463,05 | 11 286,73 | -60,46 |

Fonte: INE-Comércio Internacional NC8 (2025 e 2026-Valores preliminares: atualizados em 12 de março de 2026)

 Para preços de produtos consultar www.gpp.pt/regsima/consulta/

 O SIMA no facebook <http://www.facebook.com/SIMA>

disponibiliza informação essencial para os empresários agrícolas e outros

agentes tomarem as melhores decisões

O conhecimento do mercado é a chave do sucesso!

Coordenação Central

Divisão de Estatística

Direção de Serviços de Estatística

Gabinete de Planeamento, Políticas e Administração Geral

Praça do Comércio, 1149-010 Lisboa

SIMA-SISTEMA DE INFORMAÇÃO DE MERCADOS

sima@gpp.pt

tel: 213 234 600

Newsletter - Caprinos

Semana 13
23-03-2026 a 29-03-2026

DESTAQUE SEMANAL-CAPRINOS

As cotações médias de cabrito < 10 kg, nas regiões, Beira Litoral, Beira Interior e área de mercado Terra Fria-Trás-os-Montes, aumentaram, 1,00 €/kg V, 0,483 €/kg V e 1,00 €/kg V, respetivamente.

Região Trás-os-Montes

Área de mercado Terra Fria: as cotações, de cabrito < 10 kg, aumentaram 1,00 €/kg V.

Região Beira Interior

Área de mercado Cova da Beira: as cotações, de cabrito < 10 kg, aumentaram 1,00 €/kg V.

Área de mercado Guarda: as cotações mais frequentes, de cabrito < 10 kg e de cabrito > 10 kg, aumentaram 0,45 €/kg V.

Região Beira litoral

Área de mercado Coimbra: a cotação mais frequente, de cabrito < 10 kg, aumentou 1,50 €/kg V.

Área de mercado Viseu: as cotações mais frequentes, de cabrito < 10 kg e de cabrito > 10 kg, aumentaram 0,50 €/kg V; a cotação mais frequente, de bode reprodutor, aumentou 20,00 €/U.

Região Ribatejo e Oeste

Área de mercado Ribatejo: a cotação mais frequente, de cabrito < 10 kg, aumentou 1,00 €/kg V.

Região Alentejo

Áreas de mercado Alentejo Norte e Estremoz: as cotações mais frequentes, de cabrito < 10 kg e de cabrito > 10 kg, aumentaram, 1,00 €/kg V e 1,50 €/kg V, respetivamente.

Nota: kg V: kg Vivo

Fonte: CCCR/SIMA de cada Região

COTAÇÃO MÉDIA SEMANAL

| Cabrito < 10 kg | Cotação Média Semanal (€/kg Vivo) | | | | Variação percentual | | |
|-----------------------------|------------------------------------|-------|-------|-------|---------------------|-------|-------|
| | Semana | | | | Semana | | |
| | 13 | 12 | 13 | 13 | 12 | 13 | 13 |
| | Região | 2026 | 2026 | 2025 | triénio 2023-2025 | 2026 | 2025 |
| Terra Fria (Trás-os-Montes) | 9,000 | 8,000 | 6,600 | 6,700 | 12,50 | 36,36 | 34,33 |
| Beira Interior | 7,377 | 6,893 | 6,080 | 5,754 | 7,01 | 21,33 | 28,19 |
| Beira Litoral | 7,500 | 6,500 | 5,500 | 5,667 | 15,38 | 36,36 | 32,35 |

n.d.: Não disponível

Fonte: GPP/SIMA

COTAÇÃO MÉDIA MENSAL

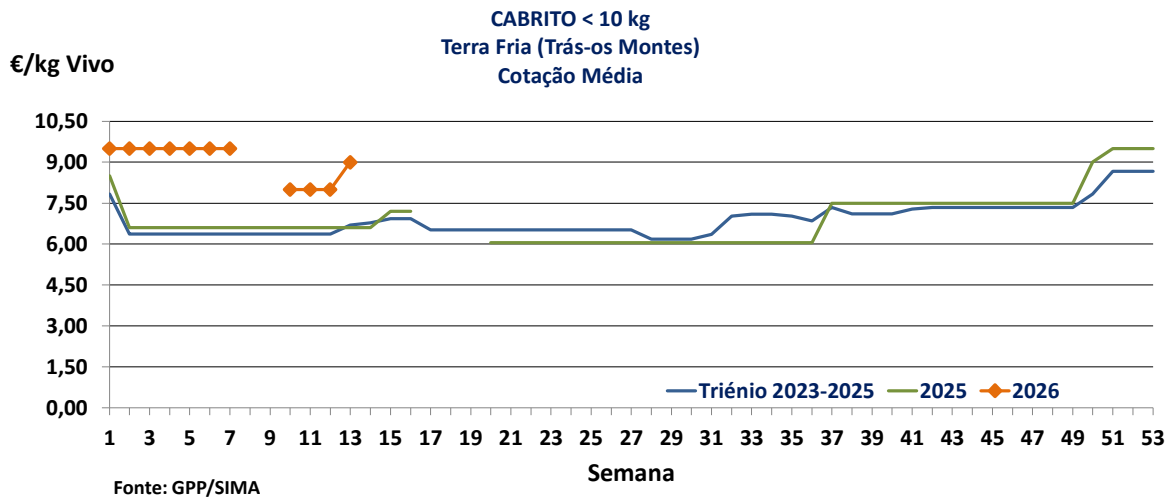
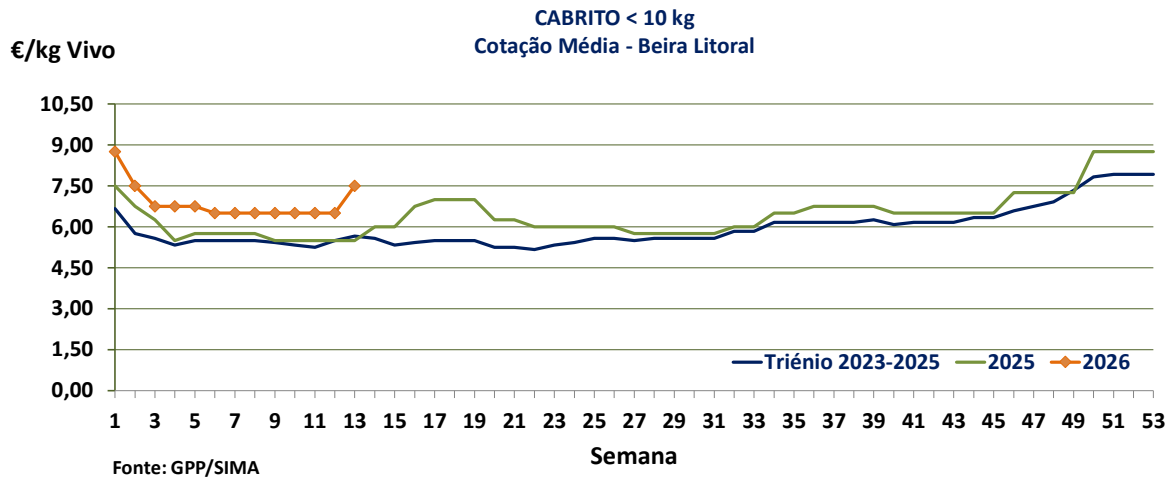
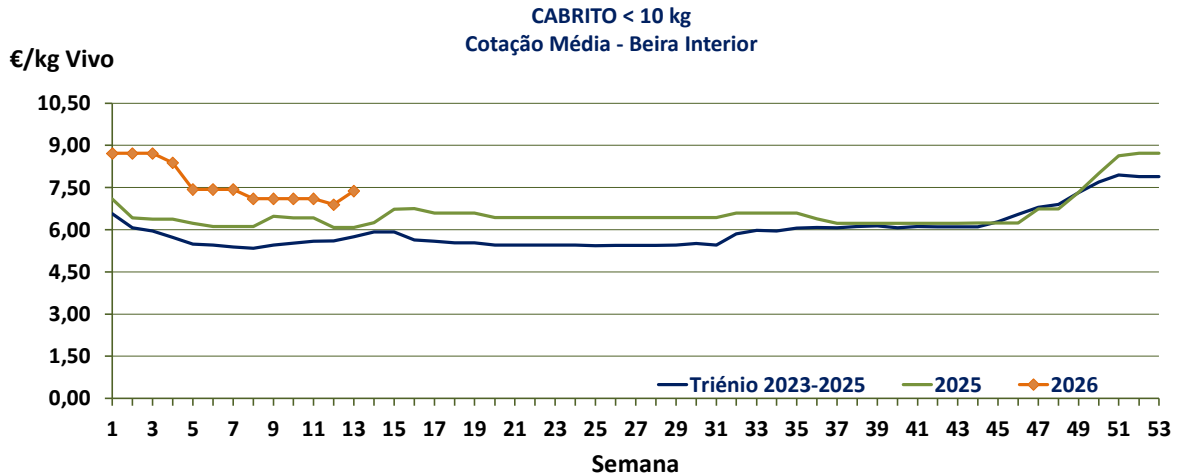
| Cabrito < 10 kg | Cotação Média Mensal (€/kg Vivo) | | | | Variação percentual | | |
|-----------------------------|-----------------------------------|---------|-----------|-----------|---------------------|-----------|-----------|
| | fevereiro | janeiro | fevereiro | fevereiro | janeiro | fevereiro | fevereiro |
| | Região | 2026 | 2026 | 2025 | triénio 2023-2025 | 2026 | 2025 |
| Terra Fria (Trás-os-Montes) | 9,500 | 9,500 | 6,600 | 6,367 | 0,00 | 43,94 | 49,21 |
| Beira Interior | 7,267 | 8,393 | 6,198 | 5,410 | -13,42 | 17,25 | 34,33 |
| Beira Litoral | 6,500 | 7,300 | 5,688 | 5,479 | -10,96 | 14,29 | 18,63 |

Fonte: GPP/SIMA

Semana 13

Caprinos

23-03-2026 a 29-03-2026



Semana 13

Caprinos

23-03-2026 a 29-03-2026

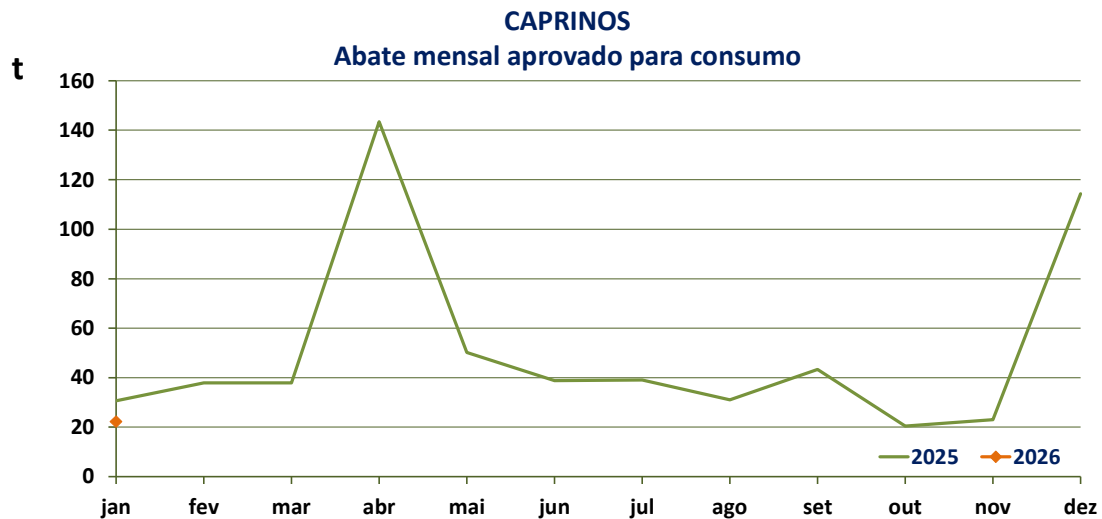
CAPRINOS-ABATES APROVADOS PARA CONSUMO

janeiro (*)

| Portugal Animal | Unidades (n.º) | | Variação (%) | Massa (t) | | Variação (%) |
|--------------------|----------------|--------------|---------------|-------------|-------------|---------------|
| | 2026 | 2025 | 2026/2025 | 2026 | 2025 | 2026/2025 |
| Cabrito | 2 581 | 2 823 | -8,57 | 14,1 | 16,2 | -12,75 |
| Adultos | 435 | 768 | -43,36 | 8,1 | 14,4 | -43,88 |
| TOTAL | 3 016 | 3 591 | -16,01 | 22,2 | 30,6 | -27,40 |

(*) Acumulado

Fonte: INE (Valores atualizados em 17 de março de 2026)



Fonte: INE (Valor mensal atualizado em 17 de março de 2026)

Semana 13

Caprinos

23-03-2026 a 29-03-2026

**COMÉRCIO INTERNACIONAL
PORTUGAL-MUNDO**

n.º

| PRODUTO | Importação (n.º) | | Variação (%) | Exportação (n.º) | | Variação (%) |
|---|------------------|------------|--------------|------------------|----------|--------------|
| | janeiro | | | janeiro | | |
| | 2026 | 2025 | | 2026 | 2025 | |
| Caprinos reprodutores de raça pura | 0 | 370 | - | 0 | 0 | 0,00 |
| Caprinos vivos (exceto reprodutores de raça pura) | 0 | 250 | - | 0 | 0 | 0,00 |
| TOTAL: Ovinos vivos | 0 | 620 | - | 0 | 0 | 0,00 |

2025 e 2026 Valores preliminares (atualizados em 12 de março de 2026)

Fonte: INE-Comércio Internacional NC8

Massa

| PRODUTO | Importação (t) | | Variação (%) | Exportação (t) | | Variação (%) |
|---|----------------|--------------|---------------|----------------|-------------|---------------|
| | janeiro | | | janeiro | | |
| | 2026 | 2025 | | 2026 | 2025 | |
| Caprinos reprodutores de raça pura | 0,00 | 2,09 | - | 0,00 | 0,00 | 0,00 |
| Caprinos vivos (exceto reprodutores de raça pura) | 0,00 | 4,34 | - | 0,00 | 0,00 | 0,00 |
| SubTotal: Animais vivos | 0,00 | 6,43 | - | 0,00 | 0,00 | 0,00 |
| Carne de ovinos Fresca ou Refrigerada | 48,35 | 33,15 | 31,43 | 0,49 | 0,52 | -5,49 |
| Carne de ovinos Congelada | 37,86 | 57,21 | -51,11 | 0,56 | 0,87 | -55,61 |
| Subtotal: Carnes | 86,21 | 90,36 | -4,81 | 1,05 | 1,39 | -32,19 |
| TOTAL: Animais vivos+Carnes | 86,21 | 96,79 | -12,27 | 1,05 | 1,39 | -32,19 |

2025 e 2026 Valores preliminares (atualizados em 12 de março de 2026)

Fonte: INE-Comércio Internacional NC8

Valor

| PRODUTO | Importação (1000 €) | | Variação (%) | Exportação (1000 €) | | Variação (%) |
|---|---------------------|---------------|---------------|---------------------|--------------|---------------|
| | janeiro | | | janeiro | | |
| | 2026 | 2025 | | 2026 | 2025 | |
| Caprinos reprodutores de raça pura | 0,00 | 20,55 | - | 0,00 | 0,00 | 0,00 |
| Caprinos vivos (exceto reprodutores de raça pura) | 0,00 | 26,77 | - | 0,00 | 0,00 | 0,00 |
| SubTotal: Animais vivos | 0,00 | 47,32 | - | 0,00 | 0,00 | 0,00 |
| Carne de ovinos Fresca ou Refrigerada | 332,91 | 347,52 | -4,39 | 3,49 | 4,00 | -14,56 |
| Carne de ovinos Congelada | 413,33 | 448,43 | -8,49 | 4,88 | 6,52 | -33,70 |
| Sub Total: Carnes | 746,24 | 795,96 | -6,66 | 8,37 | 10,52 | -25,72 |
| TOTAL: Animais vivos+Carnes | 746,24 | 843,28 | -13,00 | 8,37 | 10,52 | -25,72 |

2025 e 2026 Valores preliminares (atualizados em 12 de março de 2026)

Fonte: INE-Comércio Internacional NC8

 Para preços de produtos consultar www.gpp.pt/regsima/consulta/

 O SIMA no facebook <http://www.facebook.com/SIMA>

 disponibiliza informação essencial para os empresários
agrícolas e outros agentes tomarem as melhores decisões

O conhecimento do mercado é a chave do sucesso!

 Coordenação Central
 Divisão de Estatística tel: 213 234 600
 Direção de Serviços de Estatística
 Gabinete de Planeamento, Políticas e Administração Ge
 Praça do Comércio, 1149-010 Lisboa
 SIMA-SISTEMA DE INFORMAÇÃO DE MERCADOS AGRÍCOLAS
 sima@gpp.pt