

Newsletter - Ovinos

Semana 09
23-02-2026 a 01-03-2026

DESTAQUE SEMANAL

As cotações médias de borregos, 22 kg a 28 kg e > 28 kg, aumentaram, 0,090 €/kg V e 0,075 €/kg V, respetivamente. As cotações médias de borregos, >12 kg e 13 kg a 21 kg, não se alteraram.

Região Trás-os-Montes

Na área de mercado Terra Fria: as cotações mais frequentes, de borrego < 12 kg e 13 kg a 21 kg, aumentaram, 1,30 €/kg V e 0,30 €/kg V, respetivamente; a cotação mais frequente de carneiro reprodutor, Churra Galega Mirandesa aumentou 10,00 €/U; a cotação mais frequente de ovelha refugo, Churra Galega Mirandesa aumentou 30,00 €/U.

Região Alentejo

Na área de mercado Alentejo Litoral: a cotação mais frequente de borrego > 28 kg aumentou 0,10 €/kg V.

Na área de mercado Estremoz: as cotações mais frequentes, de borrego 13 kg a 21 kg e > 28 kg, aumentaram 0,20 €/kg V.

Na área de mercado Évora: as cotações mais frequentes, de borrego 22 kg a 28 kg e > 28 kg, aumentaram 0,15 €/kg V.

Nota: kg V: kg Vivo

Fonte: CCDR/SIMA de cada Região

COTAÇÃO MÉDIA SEMANAL

PRODUTO	Cotação Média Semanal(*)				Variação percentual relativa à		
	€/kg Vivo				semana		
	09		09		08		09
	2026	2026	2025	triénio 2023-2025	2026	2025	triénio 2023-2025
Borrego < 12 kg	6,367	6,367	5,670	4,743	0,00	12,29	34,22
Borrego 22 kg a 28 kg	5,590	5,500	5,426	4,309	1,64	3,02	29,74
Borrego > 28 kg	5,050	4,975	5,292	4,018	1,51	-4,57	25,67

(*) Continente

Fonte: GPP/SIMA

COTAÇÃO MÉDIA MENSAL

PRODUTO	Cotação Média Mensal(*)				Variação percentual relativa ao mês		
	€/kg Vivo				janeiro		
	fevereiro	janeiro	fevereiro	fevereiro	janeiro	fevereiro	fevereiro
	2026	2026	2025	triénio 2023-2025	2025	2025	triénio 2023-2025
Borrego < 12 kg	6,367	6,633	5,588	4,716	-4,02	13,94	35,01
Borrego 22 a 28 kg	5,540	5,822	5,267	4,280	-4,84	5,18	29,43
Borrego > 28 kg	4,960	5,050	5,198	3,994	-1,78	-4,56	24,18

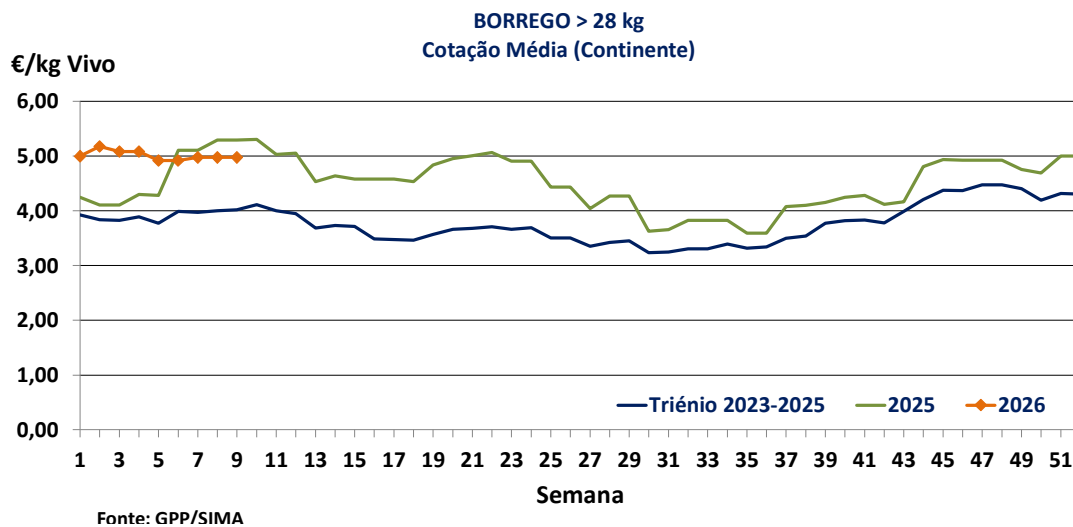
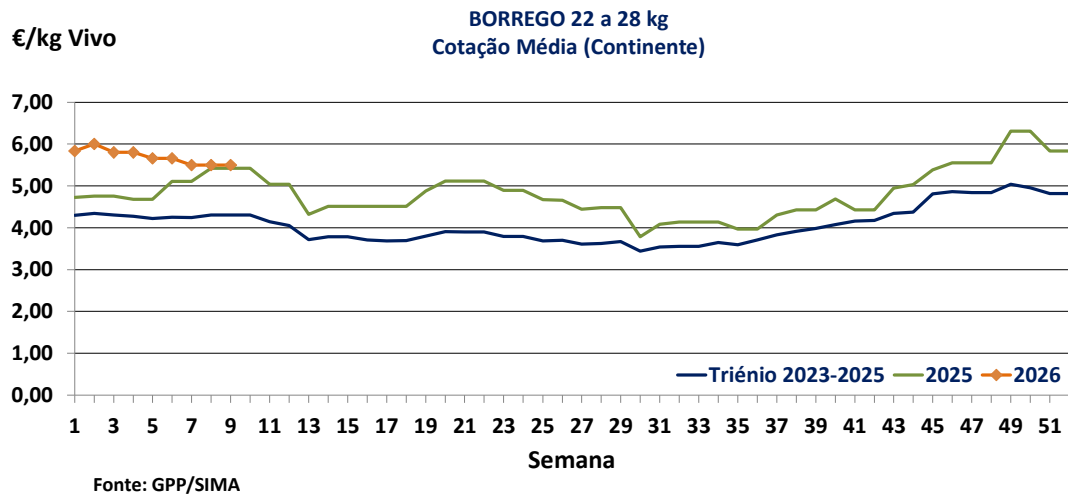
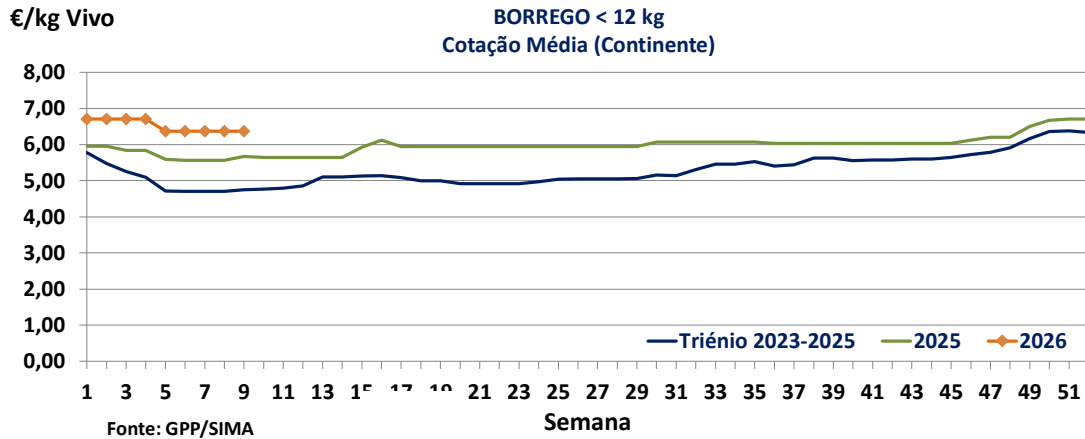
(*) Continente

Fonte: GPP/SIMA

Semana 09

Ovinos

23-02-2026 a 01-03-2026



Semana 09

Ovinos

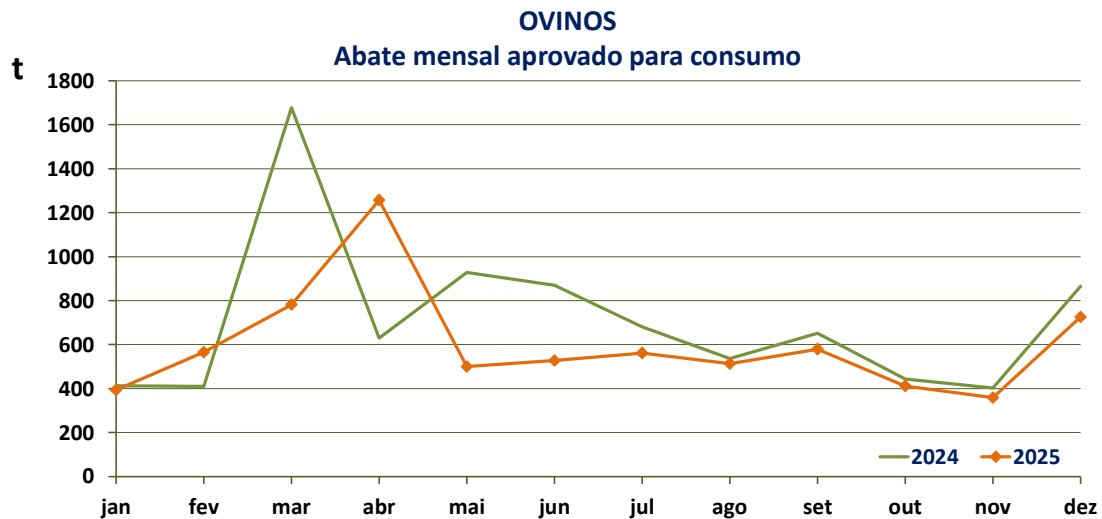
23-02-2026 a 01-03-2026

 OVINOS-ABATES APROVADOS PARA CONSUMO
 janeiro a dezembro (*)

Portugal	Unidades (n.º)		Variação (%)	Massa (t)		Variação (%)
Animal	2025	2024	2025/2024	2025	2024	2025/2024
Borrego < 10 kg	143 653	178 167	-19,37	956,6	1169,8	-18,22
Borrego > 10 kg	300 073	370 287	-18,96	4552,9	5527,5	-17,63
Adultos	74 124	78 058	-5,04	1672,4	1814,6	-7,83
TOTAL	517 850	626 512	-17,34	7181,9	8511,9	-15,63

(*) Acumulado

Fonte: INE (2025: Valores atualizados em 13 de fevereiro de 2026)



Fonte: INE (2025: Valor mensal atualizado em 13 de fevereiro de 2026)

Semana 09

Ovinos

23-02-2026 a 01-03-2026

ÍNDICE DE PREÇO NO PRODUTOR

Portugal

(Base 2020)

PRODUTO	Índice de Preço Mensal no Produtor				Variação percentual		
	setembro	agosto	julho	setembro	agosto	julho	setembro
	2025	2025	2025	2024	2025	2025	2024
Ovinos e Caprinos	155,49	151,26	153,04	141,04	2,80	1,60	10,25

Fonte: INE-Preços (atualizados em 20 de novembro de 2025)

ÍNDICE DE PREÇO NO PRODUTOR

Continente

(Base 2020)

PRODUTO	Índice de Preço Mensal no Produtor				Variação percentual		
	janeiro	dezembro	novembro	janeiro	dezembro	novembro	janeiro
	2026 (Po)	2025 (Po)	2025 (Po)	2025 (Po)	2026 (Po)	2026 (Po)	2025 (Po)
Ovinos e Caprinos	190,36	191,20	170,81	156,22	-0,44	11,45	21,85

Po - valor provisório

Fonte: INE Boletim Mensal de Agricultura e Pescas (atualizado em 15 de fevereiro de 2026)

ÍNDICE HARMONIZADO DE PREÇO NO CONSUMIDOR

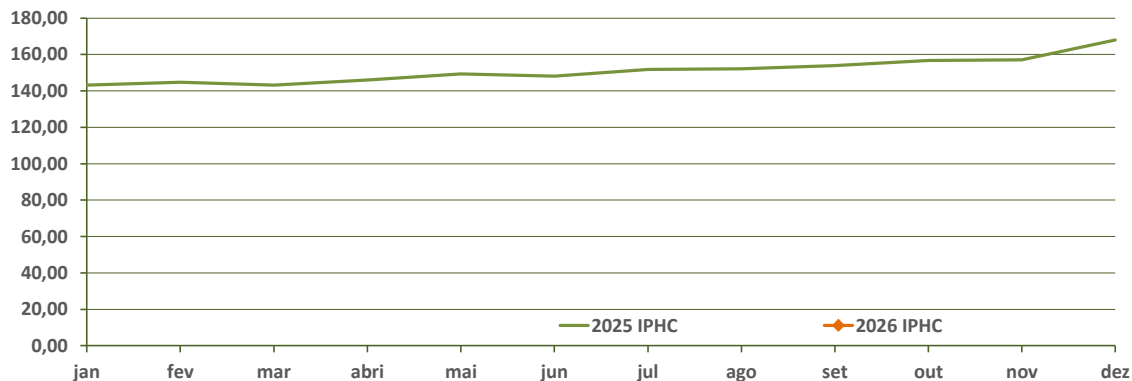
Portugal

(Base 2015)

PRODUTO	Índice Harmonizado de Preço no Consumidor				Variação percentual		
	janeiro	dezembro	novembro	janeiro	dezembro	novembro	janeiro
	2026	2025	2025	2025	2025	2025	2025
Ovinos e Caprinos	n.d.	167,97	157,09	141,96	–	–	–

n.d.: não disponível

Fonte: EUROSTAT (atualizado em 24 fevereiro 2026)

 OVINOS E CAPRINOS
Índice Harmonizado de Preço no Consumidor
Portugal


Fonte: EUROSTAT IHPC-base 2015 (atualizado em 19 janeiro 2026)

Semana 09

Ovinos

23-02-2026 a 01-03-2026

BORREGO PESADO-PREÇO MÉDIO SEMANAL- UNIÃO EUROPEIA

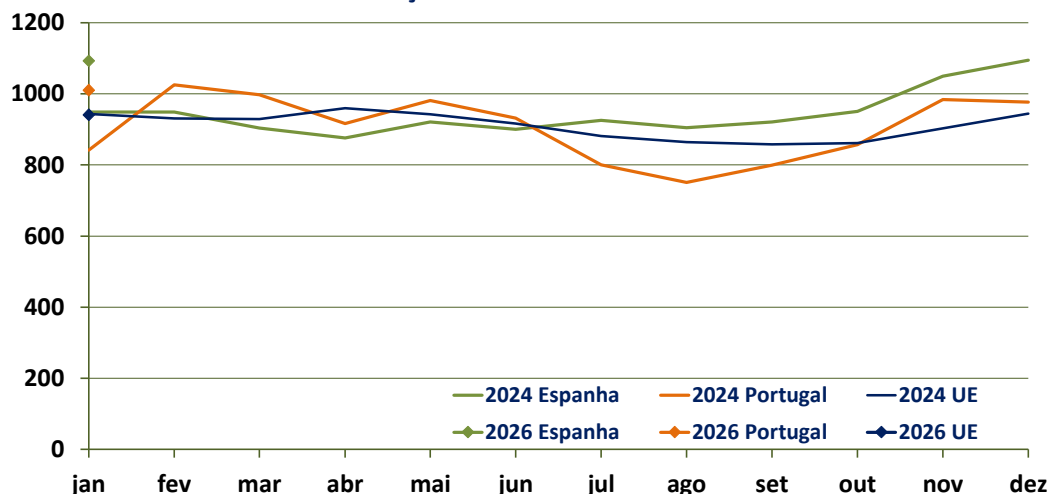
País (Ordenação de origem)	Borrego Pesado-Preço Médio Semanal (€/100 kg Carcaça)		Variação percentual semana 08/semana 07
	Semana 08 16-02 a 22-02-2026	Semana 07 09-02 a 15-02-2026	
Bélgica (BE)	976,90	(*)	-
Bulgária (BG)	949,27	843,38	12,56
Alemanha (DE)	982,24	903,82	8,68
Estónia (EE)	c	c	-
Espanha (ES)	747,94	746,06	0,25
França (FR)	1126,50	1121,00	0,49
Croácia (HR)	970,00	970,00	0,00
Irlanda (IE)	1347,47	1368,22	-1,52
Itália (IT)	902,00	904,00	-0,22
Chipre (CY)	(*)	991,00	-
Letónia (LV)	727,52	740,39	-1,74
Lituânia (LT)	c	c	-
Hungria (HU)	1262,10	1269,93	-0,62
Países Baixos (NL)	(*)	c	-
Áustria (AT)	782,00	763,00	2,49
Polónia (PL)	(*)	(*)	-
Portugal (PT)	995,00	995,00	0,00
Roménia (RO)	353,22	353,47	-0,07
Eslovénia (SI)	845,31	866,85	-2,48
Finlândia (FI)	538,27	538,27	0,00
Suécia (SE)	973,70	955,48	1,91
UE	931,79	922,56	1,00

c: Confidencial

(*) Não disponível

Fonte: Comissão Europeia-Produtos de Origem Animal-Carne de Ovino e de Caprino-Preços Semanais

€/100 kg Carcaça

BORREGO PESADO
Preço Médio Mensal - UE


Fonte: Comissão Europeia-Produtos de Origem Animal-Carne de Ovino e de Caprino-Preços mensais

Semana 09

Ovinos

23-02-2026 a 01-03-2026

BORREGO LEVE- PREÇO MÉDIO SEMANAL- UNIÃO EUROPEIA

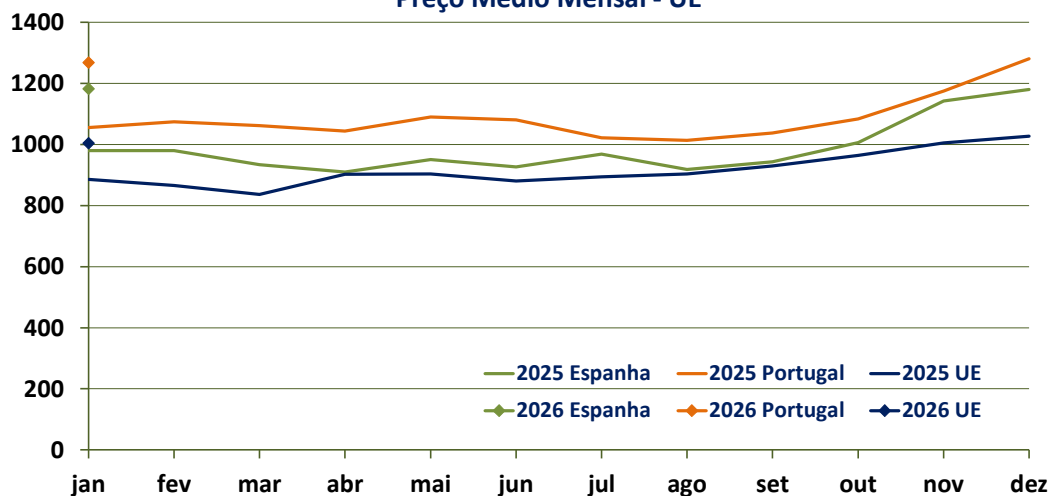
País (Ordenação de origem)	Preço Médio Semanal (€/100 kg Carçaça)		Variação percentual semana 08/semana 07
	Semana 08 16-02 a 22-02-2026	Semana 07 09-02 a 15-02-2026	
Bulgária (BG)	963,76	959,67	0,43
Grécia (EL)	(*)	(*)	-
Estónia (EE)	(*)	(*)	-
Espanha (ES)	1183,80	1181,00	0,24
Croácia (HR)	1342,07	1395,24	-3,81
Itália (IT)	828,00	836,00	-0,96
Letónia (LV)	826,09	586,00	40,97
Hungria (HU)	c	c	-
Portugal (PT)	1196,40	1202,40	-0,50
Eslovénia (SI)	894,31	884,83	1,07
Eslováquia (SK)	(*)	(*)	-
UE	985,70	986,80	-0,11

c: Confidencial

(*) Não disponível

Fonte: Comissão Europeia-Produtos de Origem Animal-Carne de Ovino e de Caprino-Preços Semanais

€/100 kg Carçaça

BORREGO LEVE
Preço Médio Mensal - UE


Fonte: Comissão Europeia-Produtos de Origem Animal-Carne de Ovino e de Caprino-Preços mensais

Semana 09

Ovinos

23-02-2026 a 01-03-2026

**COMÉRCIO INTERNACIONAL
PORTUGAL-MUNDO**

n.º

PRODUTO	Importação (n.º)		Variação (%)	Exportação (n.º)		Variação (%)
	janeiro a dezembro			janeiro a dezembro		
	2025	2024	2025/2024	2025	2024	2025/2024
Ovinos, reprodutores de raça pura	110	n.d.	-	0	n.d.	-
Borregos vivos, com idade ≤ 1 ano (exceto reprodutores de raça pura)	98747	n.d.	-	386 715	n.d.	-
Ovinos vivos (exceto reprodutores de raça pura e borregos)	8491	n.d.	-	2 593	n.d.	-
TOTAL: Ovinos vivos	107348	n.d.	-	389 308	n.d.	-

n.d. Não disponível

Fonte: INE-Comércio Internacional NC8 (2024-Valores definitivos e 2025-Valores preliminares: atualizados em 09 de fevereiro de 2026)

Massa

PRODUTO	Importação (t)		Variação (%)	Exportação (t)		Variação (%)
	janeiro a dezembro			janeiro a dezembro		
	2025	2024	2025/2024	2025	2024	2025/2024
Ovinos, reprodutores de raça pura	8,54	0,80	967,50	0,00	16,41	-
Borregos vivos, com idade ≤ 1 ano (exceto reprodutores de raça pura)	3272,73	666,40	391,10	16 981,93	12 762,02	33,07
Ovinos vivos (exceto reprodutores de raça pura e borregos)	255,23	143,48	77,88	92,04	998,26	-90,78
SubTotal: Animais vivos	3536,49	810,68	336,24	17 073,97	13 776,69	23,93
Carne de ovinos Fresca ou Refrigerada	3637,40	3611,26	0,72	1049,47	1112,81	-5,69
Carne de ovinos Congelada	2630,84	2274,48	15,67	536,57	1123,24	-52,23
Subtotal: Carnes	6268,23	5885,74	6,50	1586,04	2236,05	-29,07
TOTAL: Animais vivos+Carnes	9 804,72	6 696,43	46,42	18 660,01	16 012,74	16,53

Fonte: INE-Comércio Internacional NC8 (2024-Valores definitivos e 2025-Valores preliminares: atualizados em 09 de fevereiro de 2026)

Valor

PRODUTO	Importação (1000 €)		Variação (%)	Exportação (1000 €)		Variação (%)
	janeiro a dezembro			janeiro a dezembro		
	2025	2024	2025/2024	2025	2024	2025/2024
Ovinos, reprodutores de raça pura	24,33	16,41	48,26	0,00	204,08	-
Borregos vivos, com idade ≤ 1 ano (exceto reprodutores de raça pura)	12 284,52	2484,92	394,36	95 777,47	65 104,53	47,11
Ovinos vivos (exceto reprodutores de raça pura e borregos)	1195,40	836,20	42,96	286,95	4258,43	-93,26
SubTotal: Animais vivos	13 504,26	3337,54	304,62	96 064,42	69 567,04	38,09
Carne de ovinos Fresca ou Refrigerada	34 114,90	30 843,03	10,61	10 234,17	9258,40	10,54
Carne de ovinos Congelada	21 193,87	15 505,35	36,69	5301,60	7338,27	-27,75
Sub Total: Carnes	55 308,77	46 348,38	19,33	15 535,77	16 596,67	-6,39
TOTAL: Animais vivos+Carnes	68 813,03	49 685,91	38,50	#####	86 163,72	29,52

Fonte: INE-Comércio Internacional NC8 (2024-Valores definitivos e 2025-Valores preliminares: atualizados em 09 de fevereiro de 2026)

 Para preços de produtos consultar www.gpp.pt/regsima/consulta/

 O SIMA no facebook <http://www.facebook.com/SIMA>

disponibiliza informação essencial para os empresários agrícolas e outros

agentes tomarem as melhores decisões

O conhecimento do mercado é a chave do sucesso!

Coordenação Central

Divisão de Estatística

Direção de Serviços de Estatística

Gabinete de Planeamento, Políticas e Administração Geral

Praça do Comércio, 1149-010 Lisboa

SIMA-SISTEMA DE INFORMAÇÃO DE MERCADOS

sima@gpp.pt

tel: 213 234 600

Newsletter - Caprinos

 Semana 09
23-02-2026 a 01-03-2026

DESTAQUE SEMANAL-CAPRINOS

As cotações médias de cabrito < 10 kg, nas regiões Beira Interior e Beira Litoral não se alteraram.

Região Alentejo

Na área de mercado Estremoz: a cotação máxima, de cabrito < 10 kg e de cabrito diminuiu, 0,50 €/kg V.

Nota: kg V: kg Vivo

Fonte: CCDR/SIMA de cada Região

COTAÇÃO MÉDIA SEMANAL

Cabrito < 10 kg	Cotação Média Semanal (€/kg Vivo)				Variação percentual		
	Semana				Semana		
	09	08	09	09	08	09	09
	Região	2026	2026	2025	triénio 2023-2025	2026	2025
Terra Fria (Trás-os-Montes)	n.d.	n.d.	6,600	6,367	–	–	–
Beira Interior	7,100	7,100	6,470	5,458	0,00	9,74	30,09
Beira Litoral	6,500	6,500	5,500	5,417	0,00	18,18	20,00

n.d.. Não disponível

Fonte: GPP/SIMA

COTAÇÃO MÉDIA MENSAL

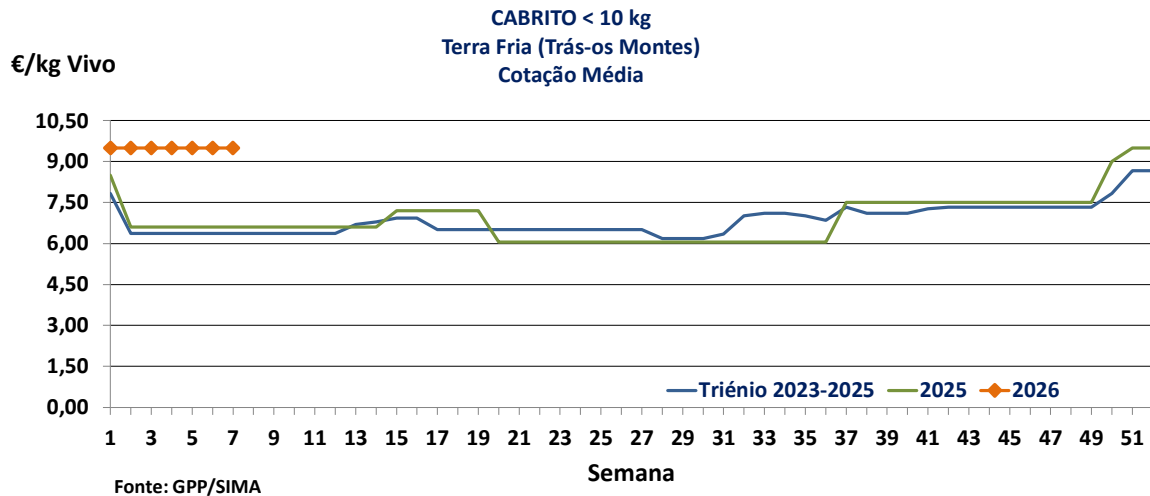
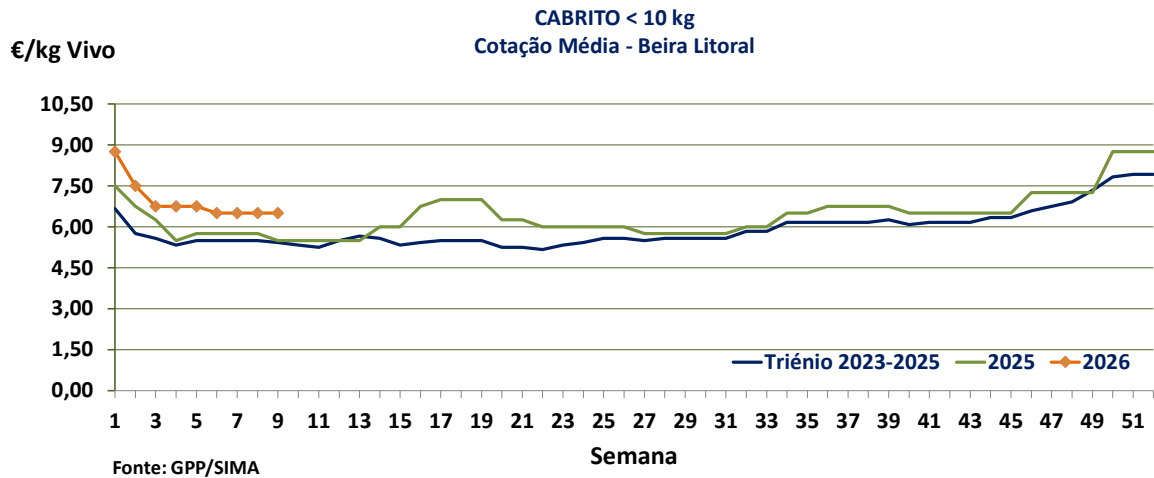
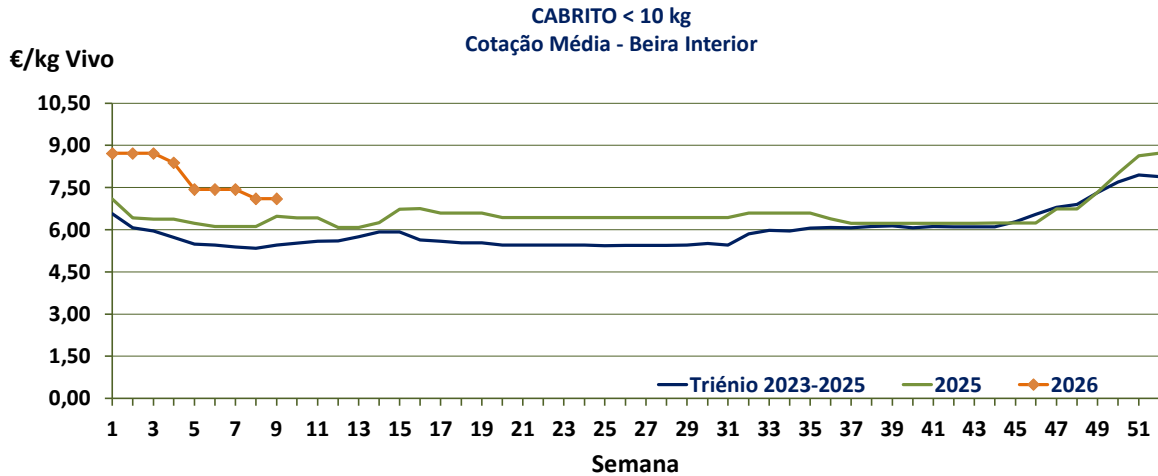
Cabrito < 10 kg	Cotação Média Mensal (€/kg Vivo)				Variação percentual		
	fevereiro	janeiro	fevereiro	fevereiro	janeiro	fevereiro	fevereiro
	Região	2026	2026	2025	triénio 2023-2025	2026	2025
Terra Fria (Trás-os-Montes)	9,500	9,500	6,600	6,367	0,00	43,94	49,21
Beira Interior	7,267	8,393	6,198	5,410	-13,42	17,25	34,33
Beira Litoral	6,500	7,300	5,688	5,479	-10,96	14,29	18,63

Fonte: GPP/SIMA

Semana 09

Caprinos

23-02-2026 a 01-03-2026



Semana 09

Caprinos

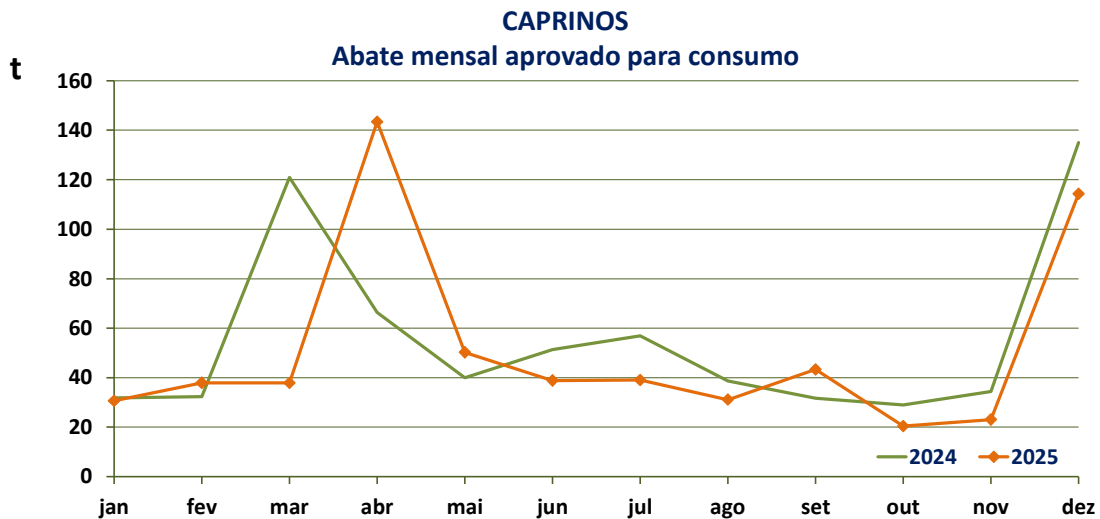
23-02-2026 a 01-03-2026

 CAPRINOS-ABATES APROVADOS PARA CONSUMO
 janeiro a dezembro (*)

Portugal Animal	Unidades (n.º)		Variação (%)	Massa (t)		Variação (%)
	2025	2024	2025/2024	2025	2024	2025/2024
Cabrito	59 272	70 160	-15,52	350,6	404,5	-13,34
Adultos	14 031	15 696	-10,61	259,6	263,8	-1,61
TOTAL	73 303	85 856	-14,62	610,1	668,4	-8,71

(*) Acumulado

Fonte: INE (2025: Valores atualizados em 13 de fevereiro de 2026)



Fonte: INE (2025: Valor mensal atualizado em 13 de fevereiro de 2026)

Semana 09

Caprinos

23-02-2026 a 01-03-2026

 COMÉRCIO INTERNACIONAL
PORTUGAL-MUNDO

n.º

PRODUTO	Importação (n.º)		Variação (%)	Exportação (n.º)		Variação (%)
	janeiro a dezembro			janeiro a dezembro		
	2025	2024	2025/2024	2025	2024	2025/2024
Caprinos reprodutores de raça pura	7575	n.d.	-	0	0	-
Caprinos vivos (exceto reprodutores de raça pura)	3421	n.d.	-	0	n.d.	-
TOTAL: Ovinos vivos	10996	n.d.	-	0	n.d.	-

2024-Valores definitivos e 2025-Valores preliminares (atualizados em 09 de fevereiro de 2026)

Fonte: INE-Comércio Internacional NC8

Massa

PRODUTO	Importação (t)		Variação (%)	Exportação (t)		Variação (%)
	janeiro a dezembro			janeiro a dezembro		
	2025	2024	2025/2024	2025	2024	2025/2024
Caprinos reprodutores de raça pura	42,16	43,11	-2,24	0,00	0,00	-
Caprinos vivos (exceto reprodutores de raça pura)	32,68	86,22	-163,83	0,00	0,74	-
SubTotal: Animais vivos	74,84	129,32	-72,80	0,00	0,74	-
Carne de ovinos Fresca ou Refrigerada	1923,43	1121,30	41,70	7,33	10,95	-49,47
Carne de ovinos Congelada	561,28	612,82	-9,18	21,08	33,90	-60,81
Subtotal: Carnes	2484,71	1734,12	30,21	28,41	44,85	-57,88
TOTAL: Animais vivos+Carnes	2559,55	1863,44	27,20	28,41	45,58	-60,47

2024-Valores definitivos e 2025-Valores preliminares (atualizados em 09 de fevereiro de 2026)

Fonte: INE-Comércio Internacional NC8

Valor

PRODUTO	Importação (1000 €)		Variação (%)	Exportação (1000 €)		Variação (%)
	janeiro a dezembro			janeiro a dezembro		
	2025	2024	2025/2024	2025	2024	2025/2024
Caprinos reprodutores de raça pura	392,48	395,26	-0,71	0,00	0,00	-
Caprinos vivos (exceto reprodutores de raça pura)	249,67	576,61	-130,95	0,00	2,34	-
SubTotal: Animais vivos	642,15	971,88	-51,35	0,00	2,34	-
Carne de ovinos Fresca ou Refrigerada	19 148,02	11 011,69	42,49	47,99	59,23	-23,41
Carne de ovinos Congelada	5100,89	5232,28	-2,58	222,88	338,27	-51,77
Sub Total: Carnes	24 248,91	16 243,97	33,01	270,87	397,49	-46,75
TOTAL: Animais vivos+Carnes	24 891,06	17 215,84	30,84	270,87	399,84	-47,61

2024-Valores definitivos e 2025-Valores preliminares (atualizados em 09 de fevereiro de 2026)

Fonte: INE-Comércio Internacional NC8

 Para preços de produtos consultar www.gpp.pt/regsima/consulta/

 O SIMA no facebook <http://www.facebook.com/SIMA>

 disponibiliza informação essencial para os empresários
agrícolas e outros agentes tomarem as melhores decisões

O conhecimento do mercado é a chave do sucesso!

 Coordenação Central
Divisão de Estatística tel: 213 234 600
Direção de Serviços de Estatística
Gabinete de Planeamento, Políticas e Administração Ge
Praça do Comércio, 1149-010 Lisboa
SIMA-SISTEMA DE INFORMAÇÃO DE MERCADOS AGRÍCOLAS
sima@gpp.pt