

Newsletter - Coelhos

SEMANA 12
16-03 a 22-03-2026

Coelhos

DESTAQUE SEMANAL

As cotações médias nacionais, mais frequentes, do coelho vivo (2,2 a 2,5 kg) e do coelho abatido (1,1 a 1,3 kg) mantiveram-se estáveis face à semana anterior.

A relação oferta/procura mantém-se estabilizada em baixa.

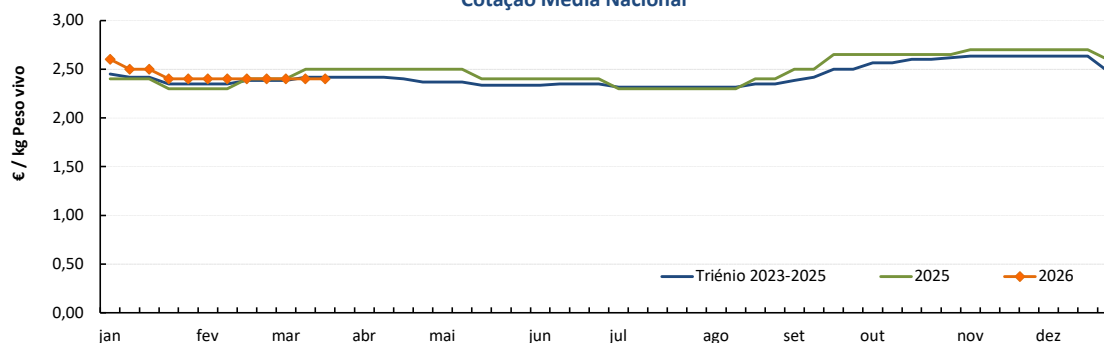
Manutenção das cotações do coelho vivo na Bolsa de Loncun.

COTAÇÕES MÉDIAS NACIONAIS - SEMANAIS

PRODUTO	Unidade de Comercialização	Mercado	MÉDIA DA SEMANA	VARIÇÃO PERCENTUAL		
				Semana Anterior	Semana Homóloga do ano anterior	Semana Homóloga do Triénio 2023-2025
Coelho vivo - 2,2 a 2,5 kg	€/kg P. vivo	Produção	2,40	0,0	-4,0	-0,7
Coelho abatido - 1,1 a 1,3 kg	€/kg P. carcaça	Grossista	6,10	0,0	-0,8	1,4

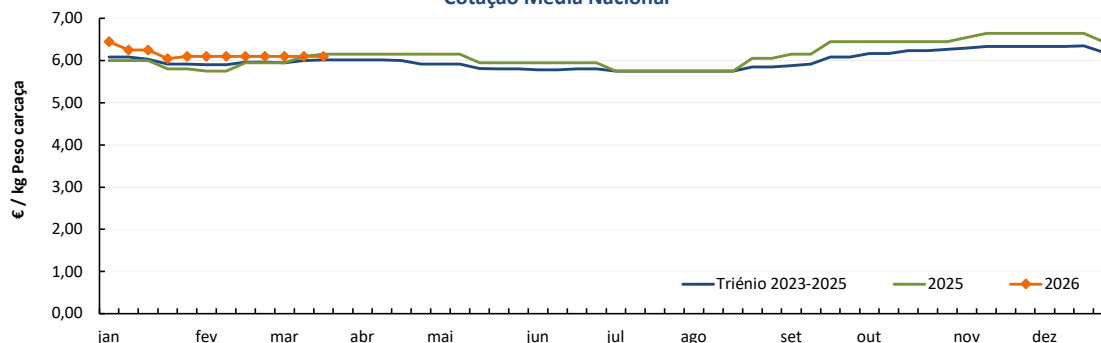
Gráficos de cotações mais frequentes

COELHO VIVO de 2,2 a 2,5 kg
Cotação Média Nacional



Fonte: SIMA

COELHO ABATIDO de 1,1 a 1,3 kg
Cotação Média Nacional



Fonte: SIMA

Coelhos

16-03 a 22-03-2026

Cotações em Mercados / Bolsas de outros países da União Europeia
1. ESPANHA
1.1. BOLSA DE LONCUN

		sem 11/2026	sem 12/2026	Var. Sem Ant. (€/kg)	Variação (%) Sem. Ant.
Coelho jovem 1,90 - 2,25 kg	€/kg P. vivo	2,400	2,400	0,000	0,0

1.2. BOLSA DE BELLPUIG

		sem 11/2026	sem 12/2026	Var. Sem Ant. (€/kg)	Variação (%) Sem. Ant.
Coelho de 1,900 - 2,125 kg	€/kg P. vivo	2,630	2,640	0,010	0,4
Coelho com mais de 2,125 kg	€/kg P. vivo	2,580	2,590	0,010	0,4

1.3. PREÇO MÉDIO NACIONAL DE ESPANHA

		sem 10/2026	sem 11/2026	Var. Sem Ant. (€/kg)	Variação (%) Sem. Ant.
Coelho jovem de 1,80 - 2,20 kg	€/kg P. vivo	2,4301	2,4307	0,001	0,02

2. FRANÇA
2.1. COTAÇÃO NACIONAL - PRODUÇÃO

		sem 11/2026	sem 12/2026	Var. Sem Ant. (€/kg)	Variação (%) Sem. Ant.
Coelho Vivo	€/kg P. vivo	2,530	2,560	0,030	1,2

2.2. RUNGIS

		sem 11/2026	sem 12/2026	Var. Sem Ant. (€/kg)	Variação (%) Sem. Ant.
Coelho "Standard"	€/kg P. C.	7,20	7,20	0,000	0,0
Coelho "Trié"	€/kg P. C.	7,70	7,70	0,000	0,0

3. ITÁLIA
CUN Conigli

		09/03/2026		16/03/2026	
		Cot. Mínima	Cot. Máxima	Cot. Mínima	Cot. Máxima
Coelho até 2,5 kg	€/kg P. vivo	2,270	2,330	2,310	2,370
Coelho com >2,5 kg	€/kg P. vivo	2,330	2,390	2,370	2,430

Coelhos

16-03 a 22-03-2026

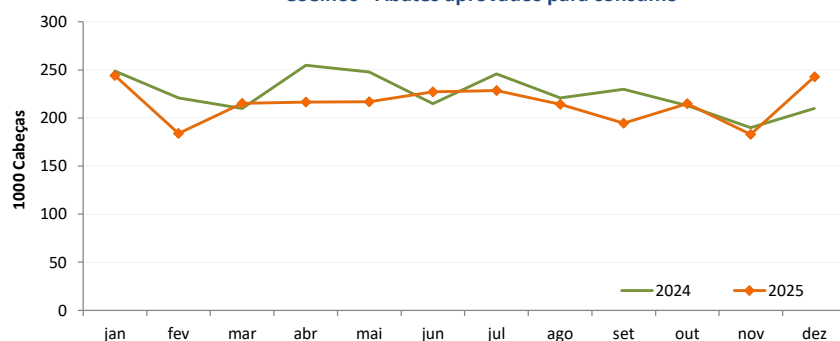
ABATES APROVADOS PARA CONSUMO - janeiro a dezembro

(Portugal)

	1000 Cabeças		tonelada (t)		Variação período homólogo do ano anterior (%)	
	2025	2024	2025	2024	Cabeças	tonelada
Coelhos	2 582	2 708	3 357	3 461	-4,6	-3,0

Fonte: INE

Coelhos - Abates aprovados para consumo



COMÉRCIO INTERNACIONAL DE COELHOS - janeiro a dezembro

PRODUTO	IMPORTAÇÕES		EXPORTAÇÕES		Variação 2025/2024 %	
	2025	2024	2025	2024	IMPORTAÇÕES	EXPORTAÇÕES
Cabeças						
Coelhos Domésticos	125 053	60 000	2 731 649	2 710 023	108,4	1,5
tonelada						
Coelhos Domésticos	254,2	120,7	3 293,1	3 244,9	110,6	1,5
Lebres/Coelhos (não domésticos)	0,03	0,00	1 888,8	1 432,4		31,9
Carne e Miudezas de Coelhos domésticos	2 741,9	1 975,7	206,9	39,3	38,8	426,1
Carne e Miudezas de Lebres/Coelhos bravos	366,8	366,1	5,1	1,8	0,2	187,5
TOTAL - Animais vivos	254,2	120,7	5 182	4 677,3	110,6	10,8
TOTAL - Carne/Miudezas	3 108,7	2 341,8	212,0	41,1	32,8	415,7
1 000 €						
Coelhos Domésticos	739 465	425 086	7 440 112	7 256 832	74,0	2,5
Lebres/Coelhos (não domésticos)	1 846	0	3 750 696	2 845 091		31,8
Carne e Miudezas de Coelhos domésticos	14 906 034	9 911 448	638 885	191 909	50,4	232,9
Carne e Miudezas de Lebres/Coelhos bravos	2 410 345	2 292 040	31 293	10 852	5,2	188,4
TOTAL	18 057 690	12 628 574	11 860 986	10 304 684	43,0	15,1

Fonte: INE (2025 - dados preliminares)

	2025	2024	Variação 2025/2024	
	1 000 €	1 000 €	1 000 €	%
Saldo Balança Comercial (Exportações - Importações)	-6 196 704	-2 323 890	-3 872 814	166,7

O conhecimento do mercado é a chave do sucesso!

O SIMA disponibiliza informação essencial para os empresários agrícolas e outros agentes tomarem as melhores decisões

Para consulta de preços de produtos agrícolas consultar o site: regsima.gpp.pt/regsima/consulta/

Coordenação Central
Gabinete de Planeamento, Políticas e Administração Geral
Direção de Serviços de Estatística
Divisão de Estatística

tel: 213 234 600

SISTEMA DE INFORMAÇÃO DE MERCADOS AGRÍCOLAS
e-mail: sima@gpp.pt

As Newsletter do SIMA podem também ser consultadas no facebook em: <https://www.facebook.com/SIMA.Portugal>