

## Newsletter - Ovinos

**Semana 08**  
**15-02-2026 a 22-02-2026**

### DESTAQUE SEMANAL

As cotações médias de borregos, 22 kg a 28 kg e > 28 kg, não se alteraram.

#### Região Trás-os-Montes

Na área de mercado Terra Fria: as cotações mais frequentes, de borregos, < 12 kg e 13 kg a 21 kg, diminuíram, 0,50 €/kg V e 0,90 €/kg V, respetivamente; a cotação mais frequente de ovelha refugo, Churra Galega Mirandesa diminuiu 16,00 €/U.

Nota: kg V: kg Vivo

Fonte: CCDR/SIMA de cada Região

### COTAÇÃO MÉDIA SEMANAL

PRODUTO	Cotação Média Semanal(*) €/kg Vivo				Variação percentual relativa à		
	semana				semana		
	08	07	08	08	07	08	08
	2026	2026	2025	triénio 2023-2025	2026	2025	triénio 2023-2025
Borrego < 12 kg	6,367	6,367	5,560	4,707	0,00	14,51	35,27
Borrego 22 kg a 28 kg	5,500	5,500	5,426	4,311	0,00	1,36	27,59
Borrego > 28 kg	4,975	4,975	5,292	4,001	0,00	-5,98	24,36

(\*) Continente

Fonte: GPP/SIMA

### COTAÇÃO MÉDIA MENSAL

PRODUTO	Cotação Média Mensal(*) €/kg Vivo				Variação percentual relativa ao mês		
	janeiro	dezembro	janeiro	janeiro	dezembro	janeiro	janeiro
	2026	2025	2025	triénio 2023-2025	2025	2025	triénio 2023-2025
Borrego < 12 kg	6,633	6,642	5,832	5,262	-0,13	13,74	26,07
Borrego 22 a 28 kg	5,822	6,072	4,724	4,292	-4,12	23,24	35,64
Borrego > 28 kg	5,050	4,860	4,210	3,850	3,93	19,97	31,17

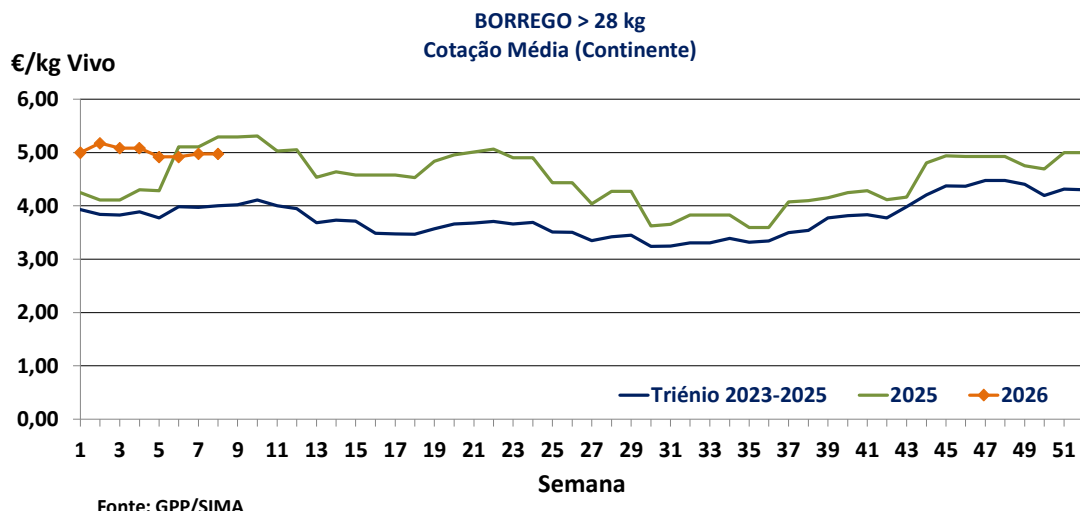
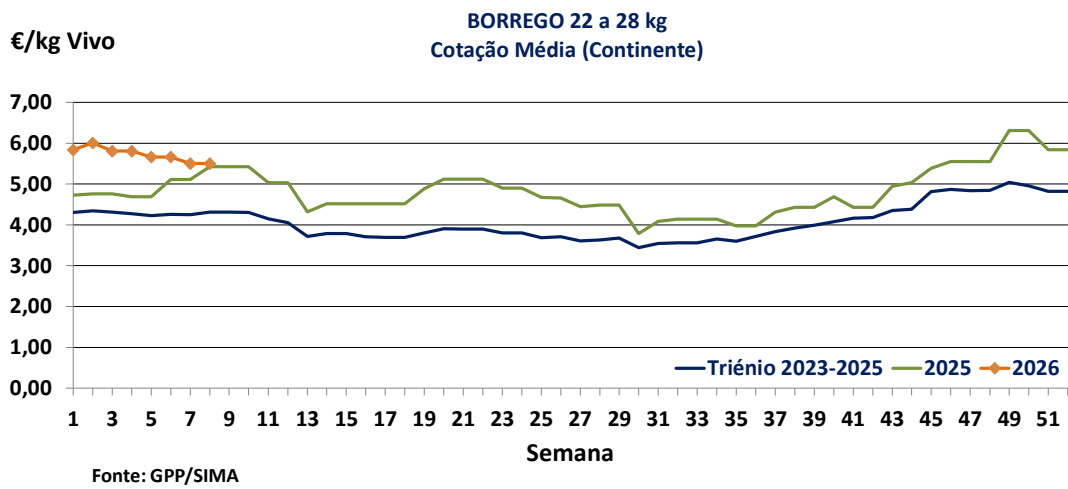
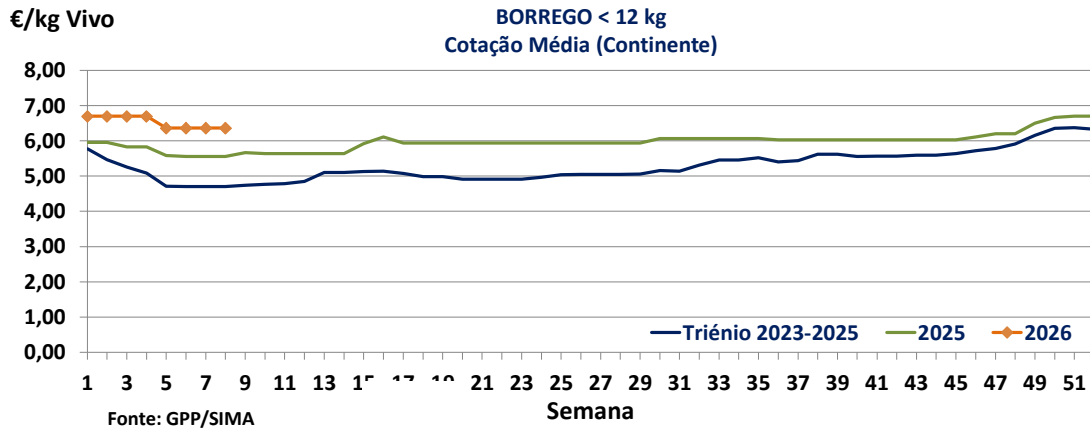
(\*) Continente

Fonte: GPP/SIMA

Semana 08

Ovinos

15-02-2026 a 22-02-2026



Semana 08

Ovinos

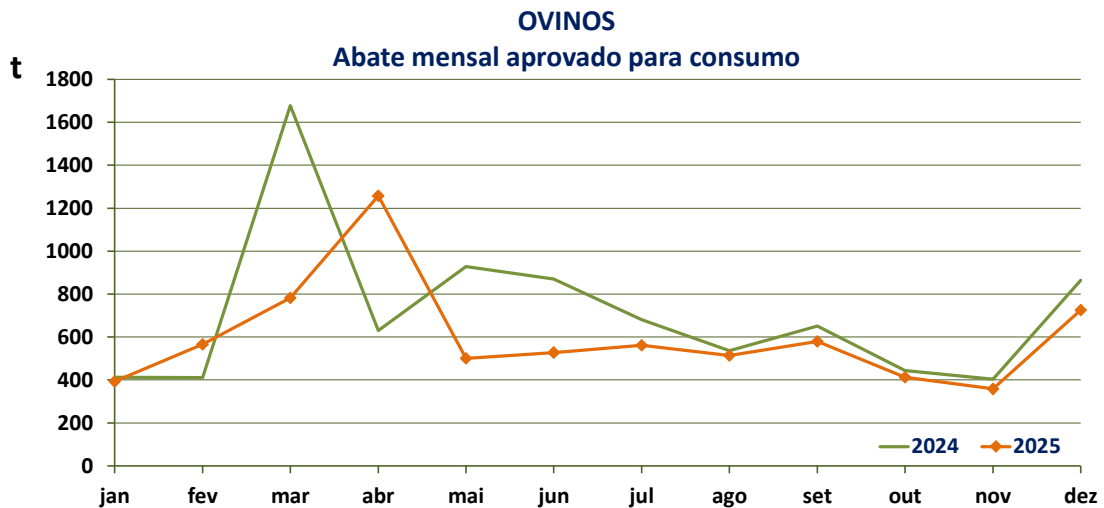
15-02-2026 a 22-02-2026

 OVINOS-ABATES APROVADOS PARA CONSUMO  
 janeiro a dezembro (\*)

Portugal	Unidades (n.º)		Variação (%)	Massa (t)		Variação (%)
Animal	2025	2024	2025/2024	2025	2024	2025/2024
Borrego < 10 kg	143 653	178 167	-19,37	956,6	1169,8	-18,22
Borrego > 10 kg	300 073	370 287	-18,96	4552,9	5527,5	-17,63
Adultos	74 124	78 058	-5,04	1672,4	1814,6	-7,83
<b>TOTAL</b>	<b>517 850</b>	<b>626 512</b>	<b>-17,34</b>	<b>7181,9</b>	<b>8511,9</b>	<b>-15,63</b>

(\*) Acumulado

Fonte: INE (2025: Valores atualizados em 13 de fevereiro de 2026)



Fonte: INE (2025: Valor mensal atualizado em 13 de fevereiro de 2026)

Semana 08

Ovinos

15-02-2026 a 22-02-2026

## ÍNDICE DE PREÇO NO PRODUTOR

Portugal

(Base 2020)

PRODUTO	Índice de Preço Mensal no Produtor				Variação percentual		
	setembro	agosto	julho	setembro	agosto	julho	setembro
	2025	2025	2025	2024	2025	2025	2024
<b>Ovinos e Caprinos</b>	155,49	151,26	153,04	141,04	2,80	1,60	10,25

Fonte: INE-Preços (atualizados em 20 de novembro de 2025)

## ÍNDICE DE PREÇO NO PRODUTOR

Continente

(Base 2020)

PRODUTO	Índice de Preço Mensal no Produtor				Variação percentual		
	dezembro	novembro	outubro	dezembro	novembro	outubro	dezembro
	2025 (Po)	2025 (Po)	2025 (Po)	2024	2025 (Po)	2025 (Po)	2024
<b>Ovinos e Caprinos</b>	170,81	170,81	159,97	167,01	0,00	6,78	2,28

Po - valor provisório

Fonte: INE Boletim Mensal de Agricultura e Pescas (atualizado em 15 de janeiro de 2026)

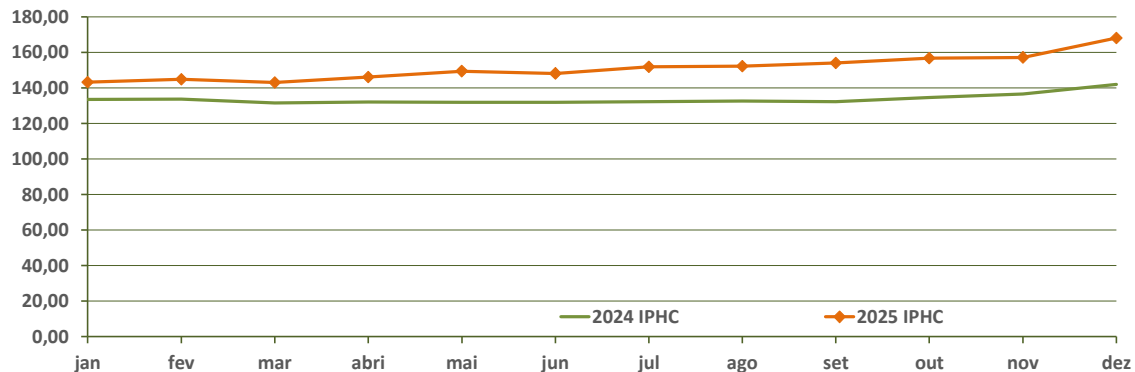
## ÍNDICE HARMONIZADO DE PREÇO NO CONSUMIDOR

Portugal

(Base 2015)

PRODUTO	Índice Harmonizado de Preço no Consumidor				Variação percentual		
	dezembro	novembro	outubro	dezembro	novembro	outubro	dezembro
	2025	2025	2025	2024	2025	2025	2024
<b>Ovinos e Caprinos</b>	167,97	157,09	156,72	141,96	6,93	7,18	18,32

Fonte: EUROSTAT (atualizado em 19 janeiro 2026)

 OVINOS E CAPRINOS  
 Índice Harmonizado de Preço no Consumidor  
 Portugal


Fonte: EUROSTAT IHPC-base 2015 (atualizado em 19 janeiro 2026)

Semana 08

Ovinos

15-02-2026 a 22-02-2026

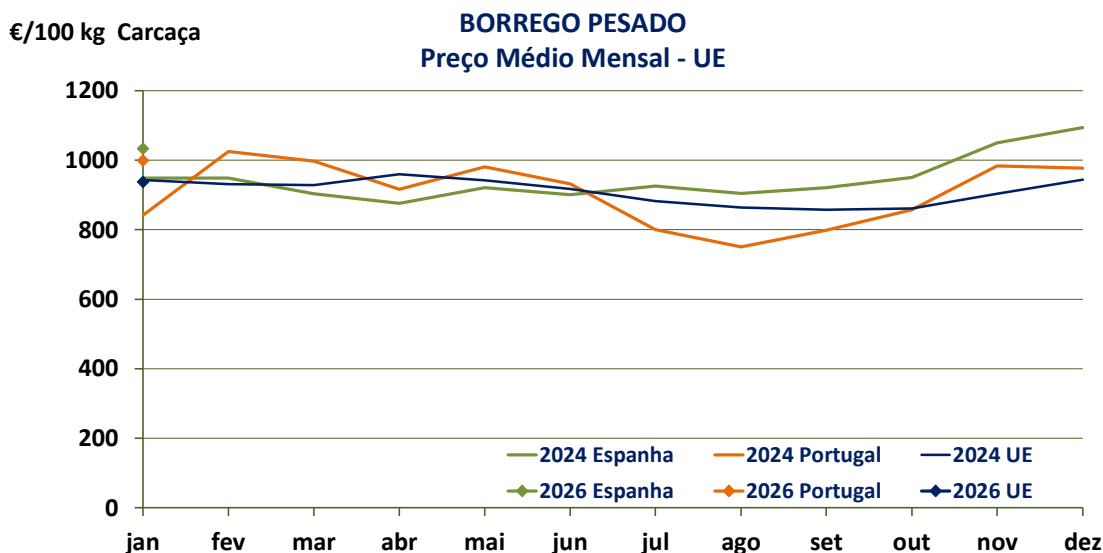
## BORREGO PESADO-PREÇO MÉDIO SEMANAL- UNIÃO EUROPEIA

País (Ordenação de origem)	Borrego Pesado-Preço Médio Semanal (€/100 kg Carcaça)		Variação percentual semana 07/semana 06
	Semana 07 09-02 a 15-02-2026	Semana 06 02-02 a 08-02-2026	
Bélgica (BE)	(*)	932,80	-
Bulgária (BG)	843,38	882,57	-4,44
Alemanha (DE)	903,82	858,55	5,27
Estónia (EE)	c	c	-
Espanha (ES)	1121,00	1077,10	4,08
França (FR)	970,00	973,00	-0,31
Croácia (HR)	1368,22	1342,33	1,93
Irlanda (IE)	746,06	741,77	0,58
Itália (IT)	904,00	905,00	-0,11
Chipre (CY)	991,00	990,00	0,10
Letónia (LV)	740,39	740,39	0,00
Lituânia (LT)	c	c	-
Hungria (HU)	1270,02	1249,75	1,62
Países Baixos (NL)	c	c	-
Áustria (AT)	763,00	758,00	0,66
Polónia (PL)	(*)	(*)	-
Portugal (PT)	995,00	983,33	1,19
Roménia (RO)	353,45	353,34	0,03
Eslovénia (SI)	866,85	885,45	-2,10
Finlândia (FI)	538,27	538,27	0,00
Suécia (SE)	954,31	946,25	0,85
<b>UE</b>	<b>922,55</b>	<b>907,39</b>	<b>1,67</b>

c: Confidencial

(\*) Não disponível

Fonte: Comissão Europeia-Produtos de Origem Animal-Carne de Ovino e de Caprino-Preços Semanais



Fonte: Comissão Europeia-Produtos de Origem Animal-Carne de Ovino e de Caprino-Preços mensais

Semana 08

Ovinos

15-02-2026 a 22-02-2026

## BORREGO LEVE- PREÇO MÉDIO SEMANAL- UNIÃO EUROPEIA

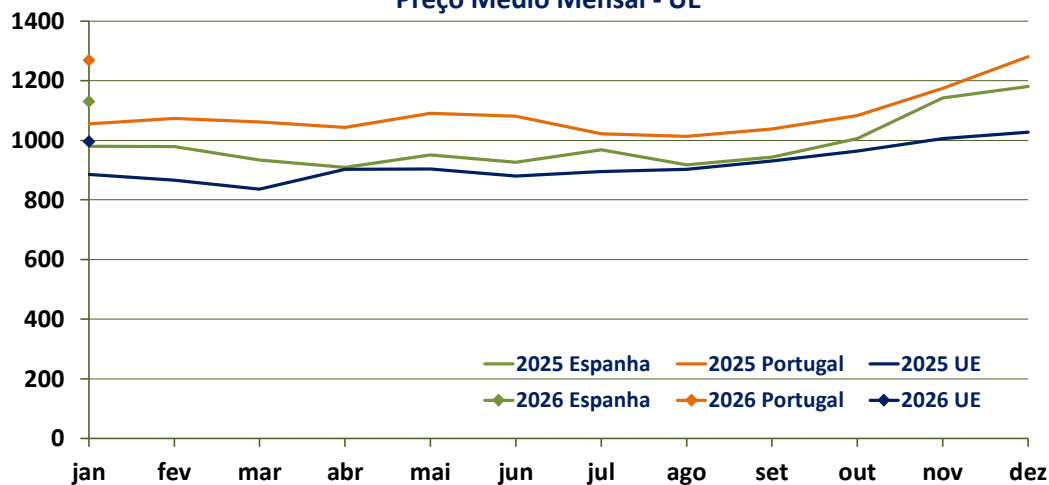
País (Ordenação de origem)	Preço Médio Semanal (€/100 kg Carçaça)		Variação percentual semana 07/semana 06
	Semana 07 09-02 a 15-02-2026	Semana 06 02-02 a 08-02-2026	
Bulgária (BG)	959,67	924,91	3,76
Grécia (EL)	(*)	(*)	-
Estónia (EE)	(*)	(*)	-
Espanha (ES)	1181,00	1246,00	-5,22
Croácia (HR)	1395,24	1356,36	2,87
Itália (IT)	836,00	839,00	-0,36
Letónia (LV)	586,00	637,59	-8,09
Hungria (HU)	c	c	-
Portugal (PT)	1202,40	1218,93	-1,36
Eslovénia (SI)	884,83	900,00	-1,69
Eslováquia (SK)		(*)	-
UE	986,81	1005,64	-1,87

c: Confidencial

(\*) Não disponível

Fonte: Comissão Europeia-Produtos de Origem Animal-Carne de Ovino e de Caprino-Preços Semanais

€/100 kg Carçaça

BORREGO LEVE  
Preço Médio Mensal - UE

Fonte: Comissão Europeia-Produtos de Origem Animal-Carne de Ovino e de Caprino-Preços mensais

Semana 08

Ovinos

15-02-2026 a 22-02-2026

 COMÉRCIO INTERNACIONAL  
PORTUGAL-MUNDO

n.º

PRODUTO	Importação (n.º)		Variação (%)	Exportação (n.º)		Variação (%)
	janeiro a dezembro			janeiro a dezembro		
	2025	2024		2025	2024	
Ovinos, reprodutores de raça pura	110	n.d.	-	0	n.d.	-
Borregos vivos, com idade ≤ 1 ano (exceto reprodutores de raça pura)	98747	n.d.	-	386 715	n.d.	-
Ovinos vivos (exceto reprodutores de raça pura e borregos)	8491	n.d.	-	2 593	n.d.	-
<b>TOTAL: Ovinos vivos</b>	<b>107348</b>	<b>n.d.</b>	<b>-</b>	<b>389 308</b>	<b>n.d.</b>	<b>-</b>

n.d. Não disponível

Fonte: INE-Comércio Internacional NC8 (2024-Valores definitivos e 2025-Valores preliminares: atualizados em 09 de fevereiro de 2026)

Massa

PRODUTO	Importação (t)		Variação (%)	Exportação (t)		Variação (%)
	janeiro a dezembro			janeiro a dezembro		
	2025	2024		2025	2024	
Ovinos, reprodutores de raça pura	8,54	0,80	967,50	0,00	16,41	-
Borregos vivos, com idade ≤ 1 ano (exceto reprodutores de raça pura)	3272,73	666,40	391,10	16 981,93	12 762,02	33,07
Ovinos vivos (exceto reprodutores de raça pura e borregos)	255,23	143,48	77,88	92,04	998,26	-90,78
<b>SubTotal: Animais vivos</b>	<b>3536,49</b>	<b>810,68</b>	<b>336,24</b>	<b>17 073,97</b>	<b>13 776,69</b>	<b>23,93</b>
Carne de ovinos Fresca ou Refrigerada	3637,40	3611,26	0,72	1049,47	1112,81	-5,69
Carne de ovinos Congelada	2630,84	2274,48	15,67	536,57	1123,24	-52,23
<b>Subtotal: Carnes</b>	<b>6268,23</b>	<b>5885,74</b>	<b>6,50</b>	<b>1586,04</b>	<b>2236,05</b>	<b>-29,07</b>
<b>TOTAL: Animais vivos+Carnes</b>	<b>9 804,72</b>	<b>6 696,43</b>	<b>46,42</b>	<b>18 660,01</b>	<b>16 012,74</b>	<b>16,53</b>

Fonte: INE-Comércio Internacional NC8 (2024-Valores definitivos e 2025-Valores preliminares: atualizados em 09 de fevereiro de 2026)

Valor

PRODUTO	Importação (1000 €)		Variação (%)	Exportação (1000 €)		Variação (%)
	janeiro a dezembro			janeiro a dezembro		
	2025	2024		2025	2024	
Ovinos, reprodutores de raça pura	24,33	16,41	48,26	0,00	204,08	-
Borregos vivos, com idade ≤ 1 ano (exceto reprodutores de raça pura)	12 284,52	2484,92	394,36	95 777,47	65 104,53	47,11
Ovinos vivos (exceto reprodutores de raça pura e borregos)	1195,40	836,20	42,96	286,95	4258,43	-93,26
<b>SubTotal: Animais vivos</b>	<b>13 504,26</b>	<b>3337,54</b>	<b>304,62</b>	<b>96 064,42</b>	<b>69 567,04</b>	<b>38,09</b>
Carne de ovinos Fresca ou Refrigerada	34 114,90	30 843,03	10,61	10 234,17	9258,40	10,54
Carne de ovinos Congelada	21 193,87	15 505,35	36,69	5301,60	7338,27	-27,75
<b>Sub Total: Carnes</b>	<b>55 308,77</b>	<b>46 348,38</b>	<b>19,33</b>	<b>15 535,77</b>	<b>16 596,67</b>	<b>-6,39</b>
<b>TOTAL: Animais vivos+Carnes</b>	<b>68 813,03</b>	<b>49 685,91</b>	<b>38,50</b>	<b>#####</b>	<b>86 163,72</b>	<b>29,52</b>

Fonte: INE-Comércio Internacional NC8 (2024-Valores definitivos e 2025-Valores preliminares: atualizados em 09 de fevereiro de 2026)

 Para preços de produtos consultar [www.gpp.pt/regsima/consulta/](http://www.gpp.pt/regsima/consulta/)

 O SIMA no facebook <http://www.facebook.com/SIMA>

disponibiliza informação essencial para os empresários agrícolas e outros agentes tomarem as melhores decisões

O conhecimento do mercado é a chave do sucesso!

 Coordenação Central  
 Divisão de Estatística tel: 213 234 600  
 Direção de Serviços de Estatística  
 Gabinete de Planeamento, Políticas e Administração Geral  
 Praça do Comércio, 1149-010 Lisboa  
 SIMA-SISTEMA DE INFORMAÇÃO DE MERCADOS  
[sima@gpp.pt](mailto:sima@gpp.pt)

## Newsletter - Caprinos

 Semana 08  
 15-02-2026 a 22-02-2026

## DESTAQUE SEMANAL-CAPRINOS

A cotação média de cabrito < 10 kg, na região Beira Interior diminuiu 0,333 €/kg V. A cotação média de cabrito < 10 kg, na região Beira Litoral não se alterou.

Região Beira Interior

Na área de mercado Sertã: a cotação mais frequente, de cabrito < 10 kg e de cabrito diminuiu, 1,00 €/kg V.

Nota: kg V: kg Vivo

Fonte: CCDR/SIMA de cada Região

## COTAÇÃO MÉDIA SEMANAL

Cabrito < 10 kg	Cotação Média Semanal ( €/kg Vivo)				Variação percentual		
	Semana				Semana		
	08	06	08	08	06	08	08
Região	2026	2026	2025	triénio 2023-2025	2026	2025	triénio 2023-2025
Terra Fria (Trás-os-Montes)	n.d.	9,500	6,600	6,367	-	-	-
Beira Interior	7,100	7,433	6,107	5,337	-4,48	16,27	33,04
Beira Litoral	6,500	6,500	5,750	5,500	0,00	13,04	18,18

n.d.. Não disponível

Fonte: GPP/SIMA

## COTAÇÃO MÉDIA MENSAL

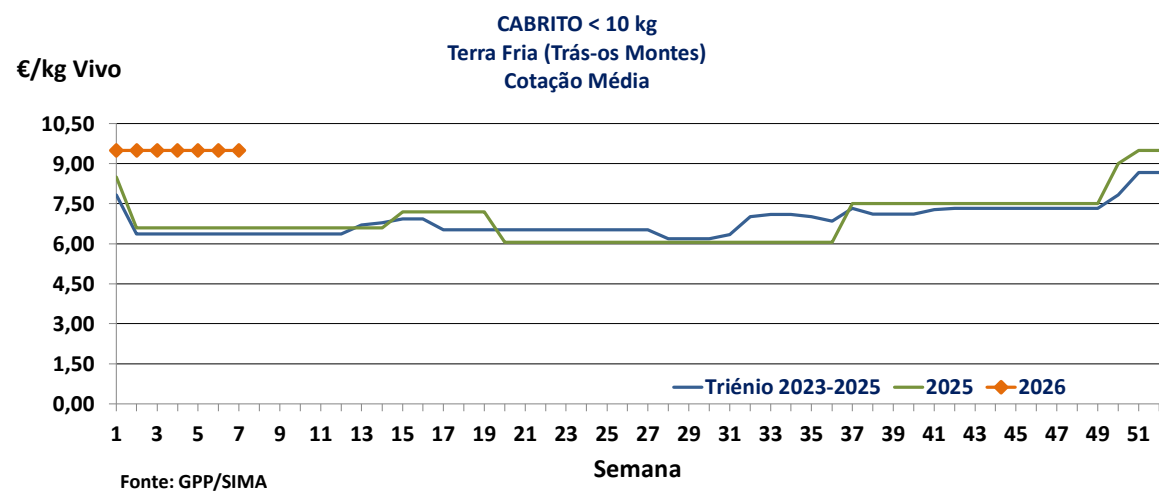
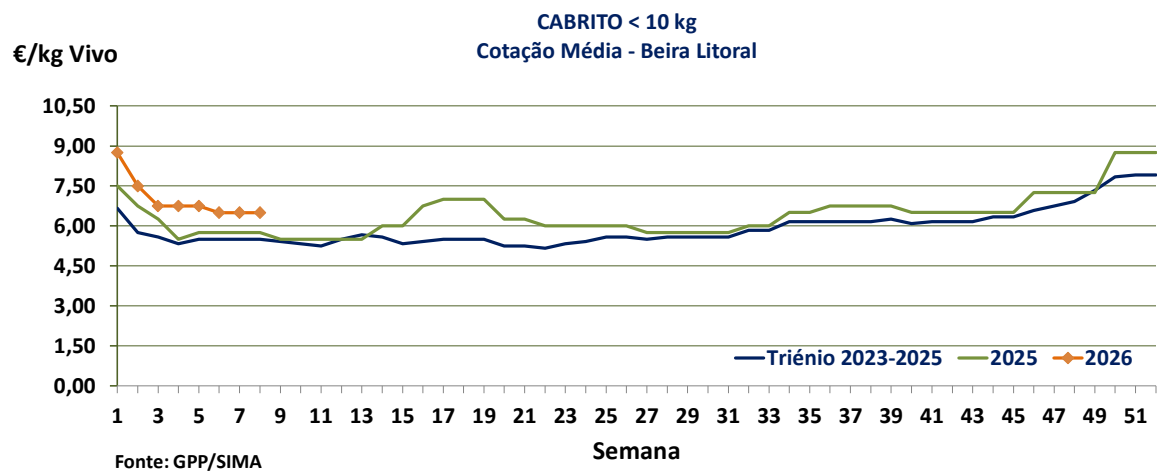
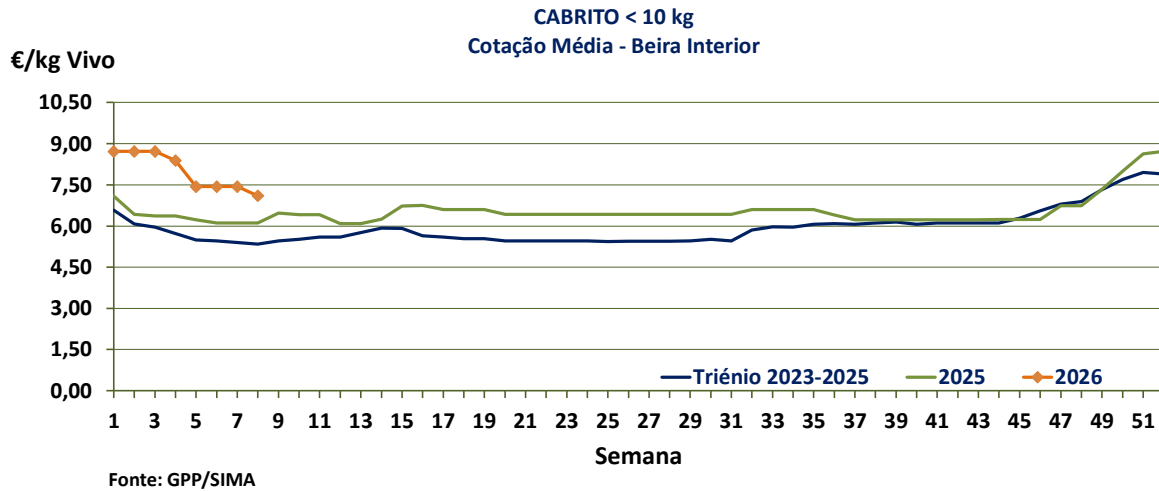
Cabrito < 10 kg	Cotação Média Mensal ( €/kg Vivo)				Variação percentual		
	janeiro	dezembro	janeiro	janeiro	dezembro	janeiro	janeiro
	2026	2025	2025	triénio 2023-2025	2025	2025	triénio 2023-2025
Terra Fria (Trás-os-Montes)	9,500	8,875	6,980	7,500	7,04	36,10	26,67
Beira Interior	8,393	8,171	6,495	7,249	2,72	29,23	15,78
Beira Litoral	7,300	8,375	6,350	7,354	-12,84	14,96	-0,74

Fonte: GPP/SIMA

**Semana 08**

**Caprinos**

**15-02-2026 a 22-02-2026**



Semana 08

Caprinos

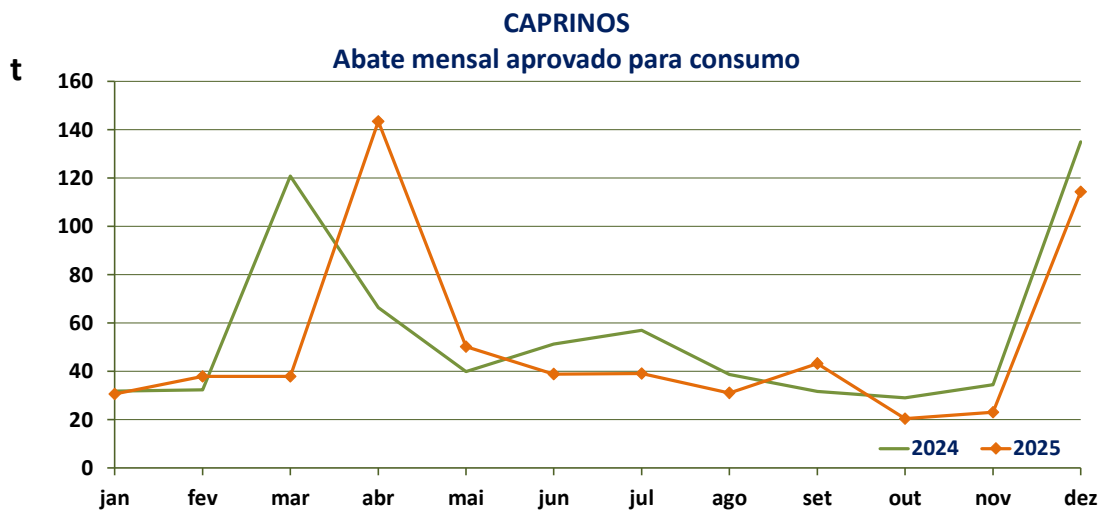
15-02-2026 a 22-02-2026

**CAPRINOS-ABATES APROVADOS PARA CONSUMO**  
 janeiro a dezembro (\*)

Portugal Animal	Unidades (n.º)		Variação (%)	Massa (t)		Variação (%)
	2025	2024	2025/2024	2025	2024	2025/2024
<b>Cabrito</b>	59 272	70 160	-15,52	350,6	404,5	-13,34
<b>Adultos</b>	14 031	15 696	-10,61	259,6	263,8	-1,61
<b>TOTAL</b>	<b>73 303</b>	<b>85 856</b>	<b>-14,62</b>	<b>610,1</b>	<b>668,4</b>	<b>-8,71</b>

(\*) Acumulado

Fonte: INE (2025: Valores atualizados em 13 de fevereiro de 2026)



Fonte: INE (2025: Valor mensal atualizado em 13 de fevereiro de 2026)

Semana 08

Caprinos

15-02-2026 a 22-02-2026

**COMÉRCIO INTERNACIONAL  
 PORTUGAL-MUNDO**

n.º

PRODUTO	Importação (n.º)		Variação (%)	Exportação (n.º)		Variação (%)
	janeiro a dezembro			janeiro a dezembro		
	2025	2024	2025/2024	2025	2024	2025/2024
Caprinos reprodutores de raça pura	7575	n.d.	-	0	0	-
Caprinos vivos (exceto reprodutores de raça pura)	3421	n.d.	-	0	n.d.	-
<b>TOTAL: Ovinos vivos</b>	<b>10996</b>	<b>n.d.</b>	-	<b>0</b>	<b>n.d.</b>	-

2024-Valores definitivos e 2025-Valores preliminares (atualizados em 09 de fevereiro de 2026)

Fonte: INE-Comércio Internacional NC8

Massa

PRODUTO	Importação (t)		Variação (%)	Exportação (t)		Variação (%)
	janeiro a dezembro			janeiro a dezembro		
	2025	2024	2025/2024	2025	2024	2025/2024
Caprinos reprodutores de raça pura	42,16	43,11	-2,24	0,00	0,00	-
Caprinos vivos (exceto reprodutores de raça pura)	32,68	86,22	-163,83	0,00	0,74	-
<b>SubTotal: Animais vivos</b>	<b>74,84</b>	<b>129,32</b>	<b>-72,80</b>	<b>0,00</b>	<b>0,74</b>	-
Carne de ovinos Fresca ou Refrigerada	1923,43	1121,30	41,70	7,33	10,95	-49,47
Carne de ovinos Congelada	561,28	612,82	-9,18	21,08	33,90	-60,81
<b>Subtotal: Carnes</b>	<b>2484,71</b>	<b>1734,12</b>	<b>30,21</b>	<b>28,41</b>	<b>44,85</b>	<b>-57,88</b>
<b>TOTAL: Animais vivos+Carnes</b>	<b>2559,55</b>	<b>1863,44</b>	<b>27,20</b>	<b>28,41</b>	<b>45,58</b>	<b>-60,47</b>

2024-Valores definitivos e 2025-Valores preliminares (atualizados em 09 de fevereiro de 2026)

Fonte: INE-Comércio Internacional NC8

Valor

PRODUTO	Importação (1000 €)		Variação (%)	Exportação (1000 €)		Variação (%)
	janeiro a dezembro			janeiro a dezembro		
	2025	2024	2025/2024	2025	2024	2025/2024
Caprinos reprodutores de raça pura	392,48	395,26	-0,71	0,00	0,00	-
Caprinos vivos (exceto reprodutores de raça pura)	249,67	576,61	-130,95	0,00	2,34	-
<b>SubTotal: Animais vivos</b>	<b>642,15</b>	<b>971,88</b>	<b>-51,35</b>	<b>0,00</b>	<b>2,34</b>	-
Carne de ovinos Fresca ou Refrigerada	19 148,02	11 011,69	42,49	47,99	59,23	-23,41
Carne de ovinos Congelada	5100,89	5232,28	-2,58	222,88	338,27	-51,77
<b>Sub Total: Carnes</b>	<b>24 248,91</b>	<b>16 243,97</b>	<b>33,01</b>	<b>270,87</b>	<b>397,49</b>	<b>-46,75</b>
<b>TOTAL: Animais vivos+Carnes</b>	<b>24 891,06</b>	<b>17 215,84</b>	<b>30,84</b>	<b>270,87</b>	<b>399,84</b>	<b>-47,61</b>

2024-Valores definitivos e 2025-Valores preliminares (atualizados em 09 de fevereiro de 2026)

Fonte: INE-Comércio Internacional NC8

 Para preços de produtos consultar [www.gpp.pt/regsima/consulta/](http://www.gpp.pt/regsima/consulta/)

 O SIMA no facebook <http://www.facebook.com/SIMA>


 disponibiliza informação essencial para os empresários  
 agrícolas e outros agentes tomarem as melhores decisões

O conhecimento do mercado é a chave do sucesso!

 Coordenação Central  
 Divisão de Estatística tel: 213 234 600  
 Direção de Serviços de Estatística  
 Gabinete de Planeamento, Políticas e Administração Ge  
 Praça do Comércio, 1149-010 Lisboa  
 SIMA-SISTEMA DE INFORMAÇÃO DE MERCADOS AGRÍCOLAS  
 sima@gpp.pt