

Newsletter - Ovinos

Semana 05
26-01-2026 a 01-02-2026

DESTAQUE SEMANAL

As cotações médias de borregos, < 12 kg, 13 kg a 21 kg, 22 kg a 28kg e > 28 kg, diminuíram, 0,333 €/kg V, 0,214 €/kg V, 0,144 €/kg V e, 0,165 €/kg V, respetivamente.

Região Beira Interior

Na área de mercado Cova da Beira: a cotação mais frequente, de borrego < 12 kg diminuiu 1,00 €/kg V.

Região Ribatejo e Oeste

Na área de mercado Ribatejo: a cotação mais frequente, de ovelha refugo aumentou 10,00 €/U.

Região Alentejo

Na área de mercado Alentejo Norte: as cotações mais frequentes, de borregos, 13 kg a 21 kg e 22 kg a 28 kg, diminuíram, 0,69 €/kg V e 0,16 €/kg V, respetivamente.

Na área de mercado Beja: as cotações mais frequentes, de borregos, 13 kg a 21 kg, 22 kg a 28 kg e > 28kg, diminuíram, 0,50 €/kg V, 0,15 €/kg V e 0,15 €/kg V, respetivamente.

Na área de mercado Elvas: as cotações mais frequentes, de borregos, 13 kg a 21 kg e 22 kg a 28 kg, diminuíram, 0,50 €/kg V e 0,15 €/kg V, respetivamente.

Na área de mercado Estremoz: as cotações mais frequentes, de borregos, 13 kg a 21 kg, 22 kg a 28 kg e > 28kg, diminuíram, 0,10 €/kg V, 0,15 €/kg V e 0,40 €/kg V, respetivamente.

Na área de mercado Évora: as cotações mais frequentes, de borregos, 13 kg a 21 kg, 22 kg a 28 kg e > 28kg, diminuíram, 0,14 €/kg V, 0,19 €/kg V e 0,44 €/kg V, respetivamente.

Nota: kg V: kg Vivo

Fonte: CCDR/SIMA de cada Região

COTAÇÃO MÉDIA SEMANAL

PRODUTO	Cotação Média Semanal(*) €/kg Vivo				Variação percentual relativa à		
	semana				semana		
	05	04	05	05	04	05	05
	2026	2026	2025	triénio 2023-2025	2026	2025	triénio 2023-2025
Borrego < 12 kg	6,367	6,700	5,587	4,716	-4,98	13,96	35,01
Borrego 22 kg a 28 kg	5,660	5,804	4,684	4,226	-2,48	20,84	33,93
Borrego > 28 kg	4,917	5,082	4,283	3,772	-3,25	14,79	30,36

(*) Continente

Fonte: GPP/SIMA

COTAÇÃO MÉDIA MENSAL

PRODUTO	Cotação Média Mensal(*) €/kg Vivo				Variação percentual relativa ao mês		
	janeiro	dezembro	janeiro	janeiro	dezembro	janeiro	janeiro
	2026	2025	2025	triénio 2023-2025	2025	2025	triénio 2023-2025
Borrego < 12 kg	6,633	6,642	5,832	5,262	-0,13	13,74	26,07
Borrego 22 a 28 kg	5,822	6,072	4,724	4,292	-4,12	23,24	35,64
Borrego > 28 kg	5,050	4,860	4,210	3,850	3,93	19,97	31,17

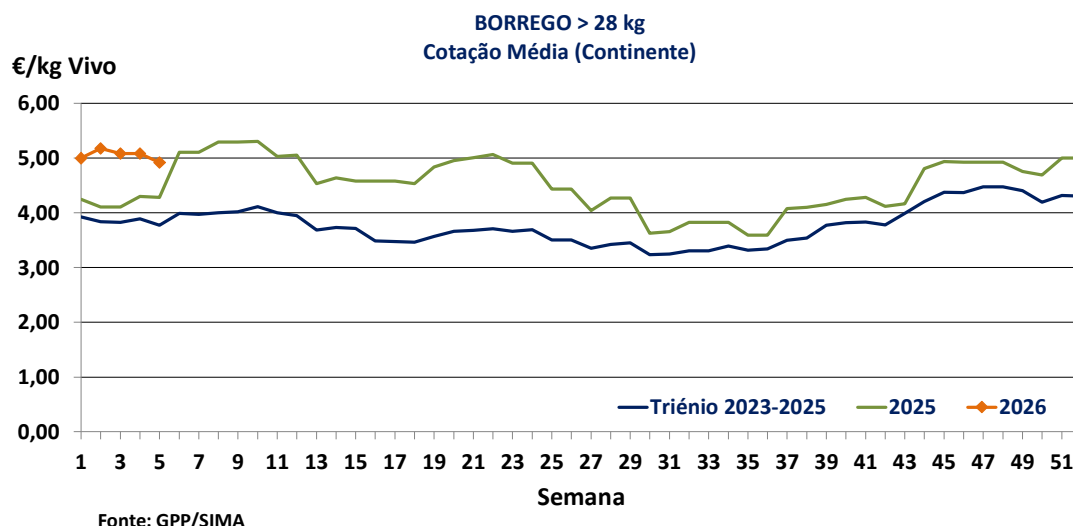
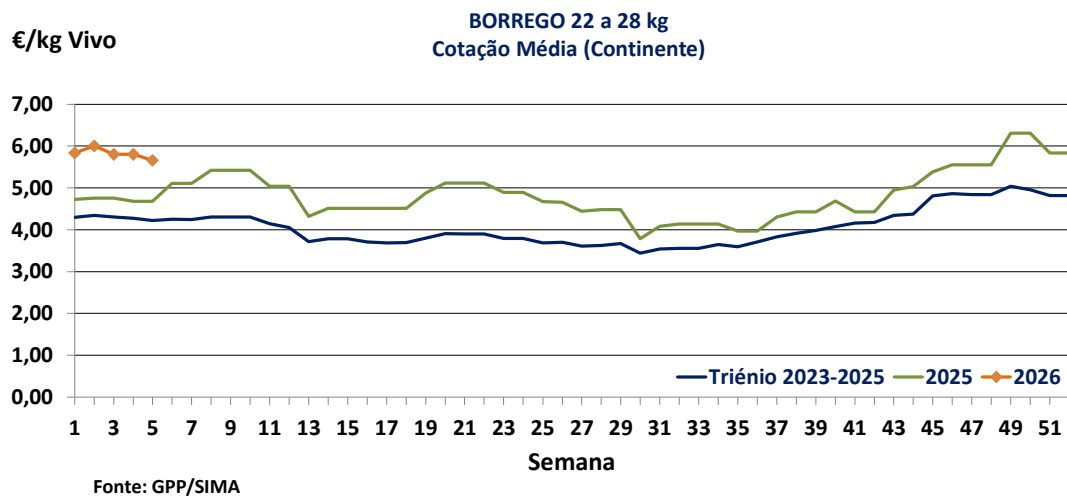
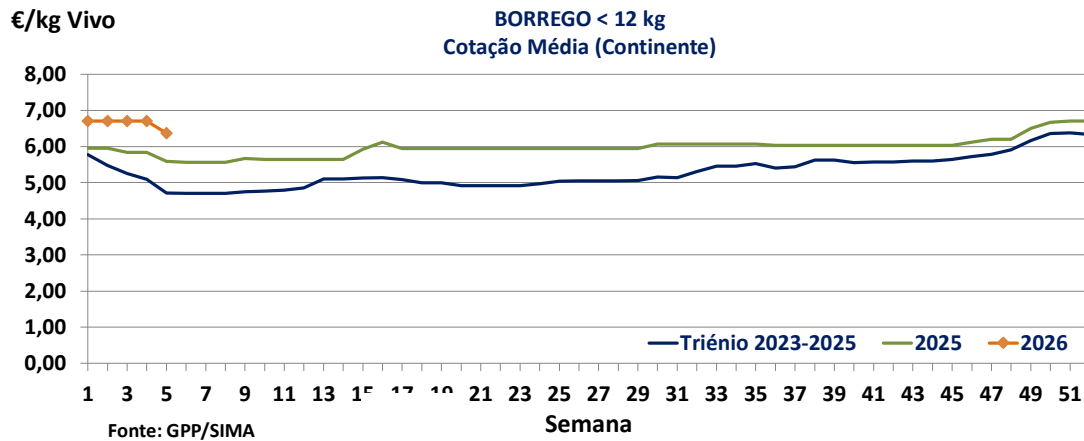
(*) Continente

Fonte: GPP/SIMA

Semana 05

Ovinos

26-01-2026 a 01-02-2026



Semana 05

Ovinos

26-01-2026 a 01-02-2026

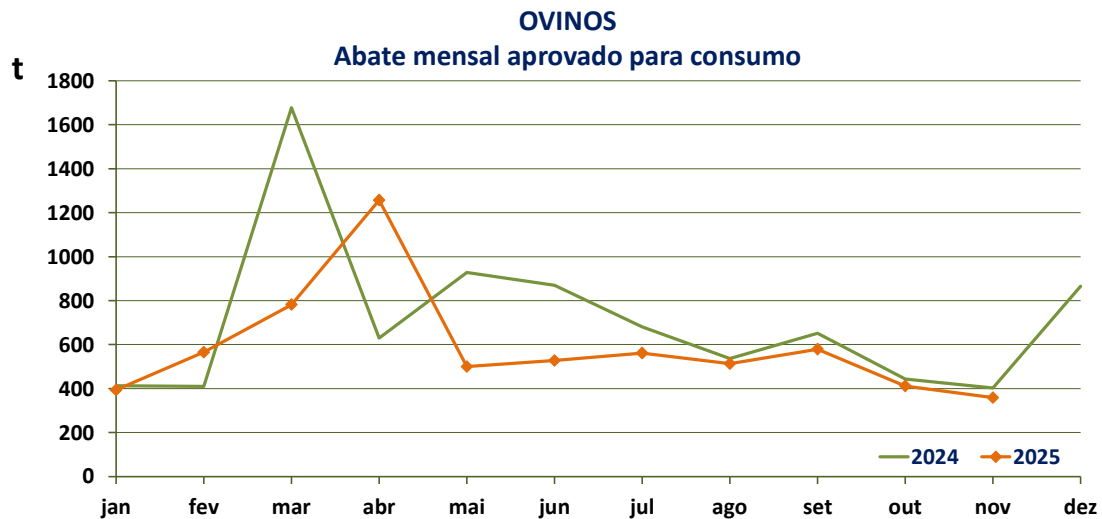
OVINOS-ABATES APROVADOS PARA CONSUMO

janeiro a novembro (*)

Portugal	Unidades (n.º)		Variação (%)	Massa (t)		Variação (%)
Animal	2025	2024	2025/2024	2025	2024	2025/2024
Borrego < 10 kg	113 874	138 532	-17,80	767,1	910,8	-15,78
Borrego > 10 kg	273 419	334 797	-18,33	4153,3	5058,3	-17,89
Adultos	67 603	71 768	-5,80	1535,3	1677,5	-8,48
TOTAL	454 896	545 097	-16,55	6455,7	7646,6	-15,57

(*) Acumulado

Fonte: INE (2025: Valores atualizados em 16 de janeiro de 2026)



Fonte: INE (2025: Valor mensal atualizado em 16 de janeiro de 2026)

Semana 05

Ovinos

26-01-2026 a 01-02-2026

ÍNDICE DE PREÇO NO PRODUTOR

Portugal

(Base 2020)

PRODUTO	Índice de Preço Mensal no Produtor				Variação percentual		
	setembro	agosto	julho	setembro	agosto	julho	setembro
	2025	2025	2025	2024	2025	2025	2024
Ovinos e Caprinos	155,49	151,26	153,04	141,04	2,80	1,60	10,25

Fonte: INE-Preços (atualizados em 20 de novembro de 2025)

ÍNDICE DE PREÇO NO PRODUTOR

Continente

(Base 2020)

PRODUTO	Índice de Preço Mensal no Produtor				Variação percentual		
	dezembro	novembro	outubro	dezembro	novembro	outubro	dezembro
	2025 (Po)	2025 (Po)	2025 (Po)	2024	2025 (Po)	2025 (Po)	2024
Ovinos e Caprinos	170,81	170,81	159,97	167,01	0,00	6,78	2,28

Po - valor provisório

Fonte: INE Boletim Mensal de Agricultura e Pescas (atualizado em 15 de janeiro de 2026)

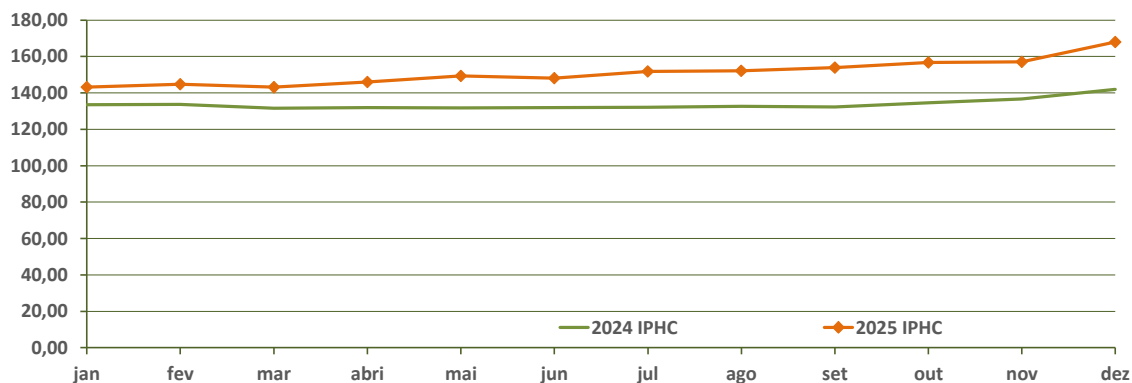
ÍNDICE HARMONIZADO DE PREÇO NO CONSUMIDOR

Portugal

(Base 2015)

PRODUTO	Índice Harmonizado de Preço no Consumidor				Variação percentual		
	dezembro	novembro	outubro	dezembro	novembro	outubro	dezembro
	2025	2025	2025	2024	2025	2025	2024
Ovinos e Caprinos	167,97	157,09	156,72	141,96	6,93	7,18	18,32

Fonte: EUROSTAT (atualizado em 19 janeiro 2026)

OVINOS E CAPRINOS
Índice Harmonizado de Preço no Consumidor
Portugal


Fonte: EUROSTAT IHPC-base 2015 (atualizado em 19 janeiro 2026)

Semana 05

Ovinos

26-01-2026 a 01-02-2026

BORREGO PESADO-PREÇO MÉDIO SEMANAL- UNIÃO EUROPEIA

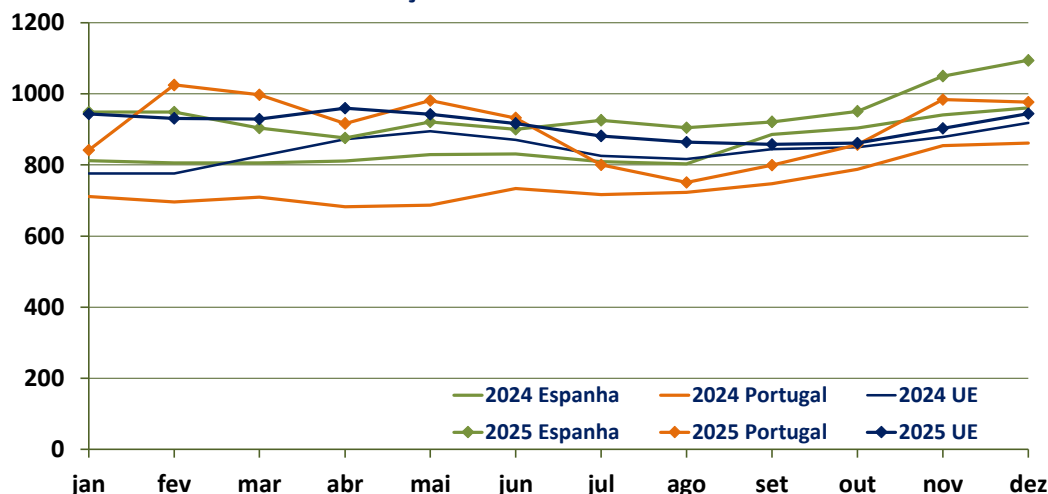
País (Ordenação de origem)	Borrego Pesado-Preço Médio Semanal (€/100 kg Carçaça)		Variação percentual semana 04/semana 03
	Semana 04 19-01 a 25-01-2026	Semana 03 12-01 a 18-01-2026	
Bélgica (BE)	(*)	946,80	—
Bulgária (BG)	876,94	689,97	27,10
Alemanha (DE)	883,73	943,67	-6,35
Estónia (EE)	c	c	—
Espanha (ES)	1135,50	1071,50	5,97
França (FR)	1002,00	995,00	0,70
Croácia (HR)	1323,75	1247,55	6,11
Irlanda (IE)	755,87	760,57	-0,62
Itália (IT)	913,00	913,00	0,00
Chipre (CY)	980,00	983,00	-0,31
Letónia (LV)	601,87	647,53	-7,05
Lituânia (LT)	c	c	—
Hungria (HU)	1238,95	1260,22	-1,69
Países Baixos (NL)	(*)	c	—
Áustria (AT)	758,00	779,00	-2,70
Polónia (PL)	(*)	(*)	—
Portugal (PT)	1016,33	1016,33	0,00
Roménia (RO)	353,42	(*)	—
Eslovénia (SI)	903,78	880,06	2,70
Finlândia (FI)	562,46	562,46	0,00
Suécia (SE)	924,00	919,35	0,51
UE	935,39	946,60	-1,18

c: Confidencial

(*) Não disponível

Fonte: Comissão Europeia-Produtos de Origem Animal-Carne de Ovino e de Caprino-Preços Semanais

€/100 kg Carçaça

BORREGO PESADO
Preço Médio Mensal - UE


Fonte: Comissão Europeia-Produtos de Origem Animal-Carne de Ovino e de Caprino-Preços mensais

Semana 05

Ovinos

26-01-2026 a 01-02-2026

BORREGO LEVE- PREÇO MÉDIO SEMANAL- UNIÃO EUROPEIA

País (Ordenação de origem)	Preço Médio Semanal (€/100 kg Carça)		Variação percentual semana 04/semana 03
	Semana 04 19-01 a 25-01-2026	Semana 03 12-01 a 18-01-2026	
Bulgária (BG)	874,76	911,60	-4,04
Grécia (EL)	(*)	c	—
Estónia (EE)	(*)	(*)	—
Espanha (ES)	1199,70	1192,50	0,60
Croácia (HR)	1294,10	1300,42	-0,49
Irlanda (IE)	(*)	(*)	—
Itália (IT)	890,00	915,00	-2,73
Letónia (LV)	705,90	618,58	14,12
Hungria (HU)	c	1 355,09	—
Portugal (PT)	1265,21	1265,21	0,00
Roménia (RO)	s.v.	s.v.	—
Eslovénia (SI)	881,40	881,73	-0,04
Eslováquia (SK)	(*)	(*)	—
UE	1000,53	1002,42	-0,19

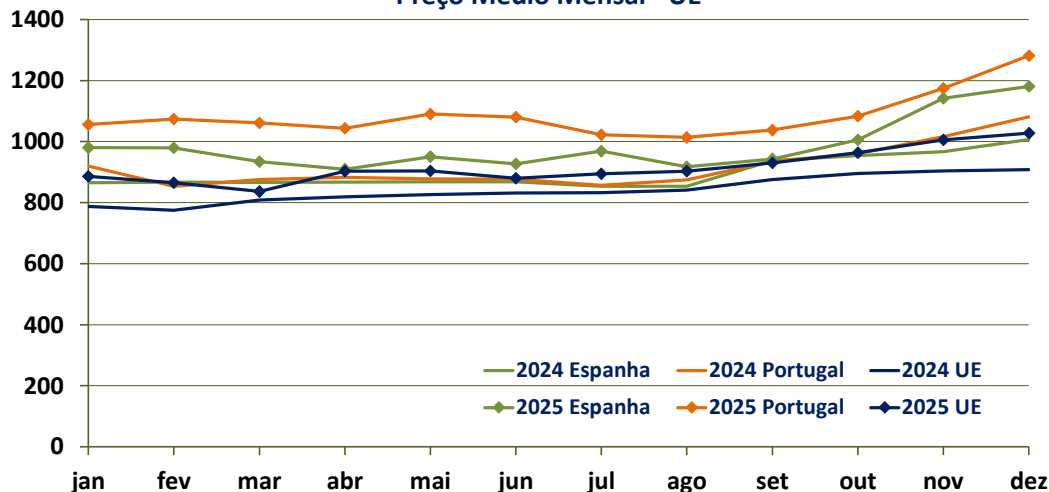
c: Confidencial

(*) Não disponível

s.v. sem valor

Fonte: Comissão Europeia-Produtos de Origem Animal-Carne de Ovino e de Caprino-Preços Semanais

€/100 kg Carça

BORREGO LEVE
Preço Médio Mensal - UE


Fonte: Comissão Europeia-Produtos de Origem Animal-Carne de Ovino e de Caprino-Preços mensais

Semana 05

Ovinos

26-01-2026 a 01-02-2026

COMÉRCIO INTERNACIONAL
PORTUGAL-MUNDO

n.º

PRODUTO	Importação (n.º)		Variação (%) 2025/2024	Exportação (n.º)		Variação (%) 2025/2024
	janeiro a novembro			janeiro a novembro		
	2025	2024		2025	2024	
Ovinos, reprodutores de raça pura	111	n.d.	–	0	n.d.	–
Borregos vivos, com idade ≤ 1 ano (exceto reprodutores de raça pura)	87505	n.d.	–	339 740	n.d.	–
Ovinos vivos (exceto reprodutores de raça pura e borregos)	8494	n.d.	–	2 690	n.d.	–
TOTAL: Ovinos vivos	96110	n.d.	–	342 430	n.d.	–

n.d. Não disponível

Fonte: INE-Comércio Internacional NC8 (2024-Valores definitivos e 2025-Valores preliminares: atualizados em 09 de janeiro de 2026)

Massa

PRODUTO	Importação (t)		Variação (%) 2025/2024	Exportação (t)		Variação (%) 2025/2024
	janeiro a novembro			janeiro a novembro		
	2025	2024		2025	2024	
Ovinos, reprodutores de raça pura	8,56	0,80	970,25	0,00	16,41	-
Borregos vivos, com idade ≤ 1 ano (exceto reprodutores de raça pura)	2845,73	507,10	461,18	14 735,25	11 118,67	32,53
Ovinos vivos (exceto reprodutores de raça pura e borregos)	255,30	143,48	77,93	95,51	990,52	-90,36
SubTotal: Animais vivos	3109,59	651,38	377,38	14 830,76	12 125,60	22,31
Carne de ovinos Fresca ou Refrigerada	2652,48	2510,45	5,66	1046,36	1074,93	-2,66
Carne de ovinos Congelada	2394,93	2085,77	14,82	520,71	1120,58	-53,53
Subtotal: Carnes	5047,41	4596,22	9,82	1567,07	2195,51	-28,62
TOTAL: Animais vivos+Carnes	8 157,00	5 247,60	55,44	16 397,83	14 321,11	14,50

Fonte: INE-Comércio Internacional NC8 (2024-Valores definitivos e 2025-Valores preliminares: atualizados em 09 de janeiro de 2026)

Valor

PRODUTO	Importação (1000 €)		Variação (%)	Exportação (1000 €)		Variação (%)
	janeiro a novembro			janeiro a novembro		
	2025	2024	2025/2024	2025	2024	2025/2024
Ovinos, reprodutores de raça pura	24,36	16,41	48,43	0,00	196,91	–
Borregos vivos, com idade ≤ 1 ano (exceto reprodutores de raça pura)	10 545,75	1904,75	453,66	83 783,69	56 480,77	48,34
Ovinos vivos (exceto reprodutores de raça pura e borregos)	1195,56	836,20	42,98	294,17	4220,94	-93,03
SubTotal: Animais vivos	11 765,67	2757,36	326,70	84 077,86	60 898,62	38,06
Carne de ovinos Fresca ou Refrigerada	24 433,06	20 298,84	20,37	10 234,44	8896,65	15,04
Carne de ovinos Congelada	19 460,88	14 282,06	36,26	5127,15	7310,90	-29,87
Sub Total: Carnes	43 893,94	34 580,90	26,93	15 361,59	16 207,55	-5,22
TOTAL: Animais vivos+Carnes	55 659,60	37 338,26	49,07	99 439,44	77 106,16	28,96

Fonte: INE-Comércio Internacional NC8 (2024-Valores definitivos e 2025-Valores preliminares: atualizados em 09 de janeiro de 2026)

Para preços de produtos consultar www.gpp.pt/regsima/consulta/

O SIMA no facebook <http://www.facebook.com/SIMA>

disponibiliza informação essencial para os empresários agrícolas e outros

agentes tomarem as melhores decisões

O conhecimento do mercado é a chave do sucesso!

Coordenação Central

Divisão de Estatística

tel: 213 234 600

Direção de Serviços de Estatística

Gabinete de Planeamento, Políticas e Administração Geral

Praça do Comércio, 1149-010 Lisboa

SIMA-SISTEMA DE INFORMAÇÃO DE MERCADOS

sima@gpp.pt

Newsletter - Caprinos

Semana 05
26-01-2026 a 01-02-2026

DESTAQUE SEMANAL-CAPRINOS

A cotação média de cabrito < 10 kg, na área de mercado Beira Interior diminuiu 0,950 €/kg V. As cotações médias de cabrito < 10 kg, na Região Beira Litoral e na área de mercado Terra Fria-Trás-os-Montes, não se alteraram.

Região Beira Interior

Na área de mercado Cova da Beira: a cotação mais frequente de cabrito < 10 kg diminuiu 2,00 €/kg V.

Na área de mercado Guarda: as cotações mais frequentes, de cabritos, < 10 kg e > 10 kg, diminuíram, 0,85 €/kg V e 0,75 €/kg V, respetivamente.

Na área de mercado Sertão: as cotações mais frequentes, de cabra refugo e de cabra reprodutora, aumentaram, 7,50 €/U e 10,00 €/U, respetivamente.

Região Beira Litoral

Na área de mercado Viseu: a cotação mais frequente de cabrito > 10 kg aumentou 0,80 €/kg V.

Região Alentejo

Na área de mercado Alentejo Norte: a cotação mais frequente de cabrito < 10 kg diminuiu 0,75 €/kg V.

Na área de mercado Estremoz: a cotação mais frequente de cabrito < 10 kg diminuiu 0,75 €/kg V.

Fonte: CCDR/SIMA de cada Região

COTAÇÃO MÉDIA SEMANAL

Cabrito < 10 kg	Cotação Média Semanal (€/kg Vivo)				Variação percentual		
	Semana				Semana		
	05	04	05	05	04	05	05
	Região	2026	2026	2025	triénio 2023-2025	2026	2025
Terra Fria (Trás-os-Montes)	9,500	9,500	6,600	6,367	0,00	43,94	49,21
Beira Interior	7,433	8,383	6,220	5,490	-11,33	19,51	35,40
Beira Litoral	6,750	6,750	5,750	5,500	0,00	17,39	22,73

* Continente

Fonte: GPP/SIMA

COTAÇÃO MÉDIA MENSAL

Cabrito < 10 kg	Cotação Média Mensal (€/kg Vivo)				Variação percentual		
	janeiro	dezembro	janeiro	janeiro	dezembro	janeiro	janeiro
	Região	2026	2025	2025	triénio 2023-2025	2025	2025
Terra Fria (Trás-os-Montes)	9,500	8,875	6,980	7,500	7,04	36,10	26,67
Beira Interior	8,393	8,171	6,495	7,249	2,72	29,23	15,78
Beira Litoral	7,300	8,375	6,350	7,354	-12,84	14,96	-0,74

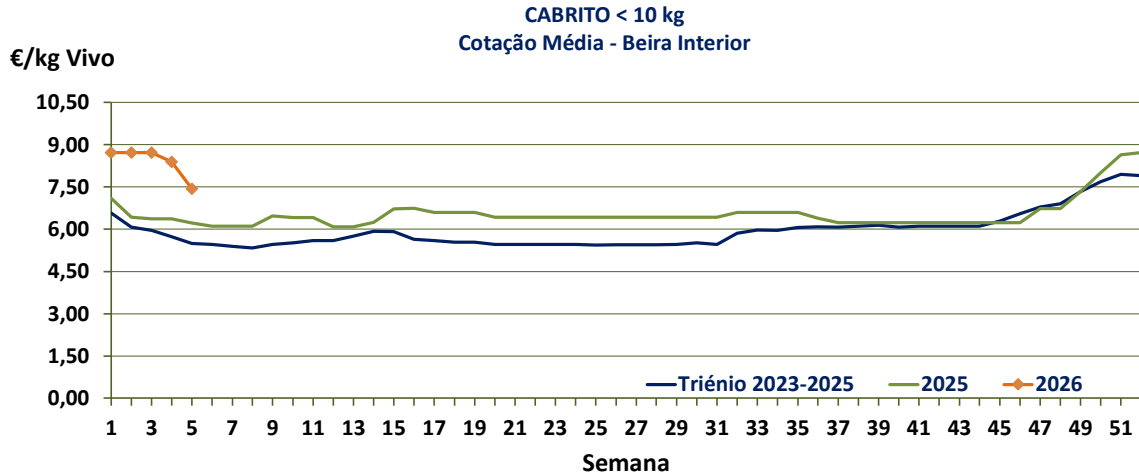
* Continente

Fonte: GPP/SIMA

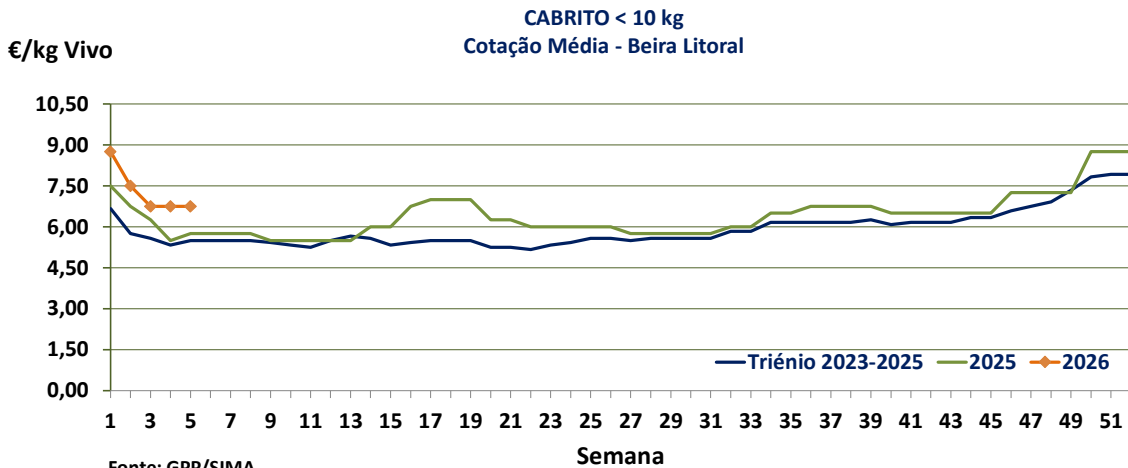
Semana 05

Caprinos

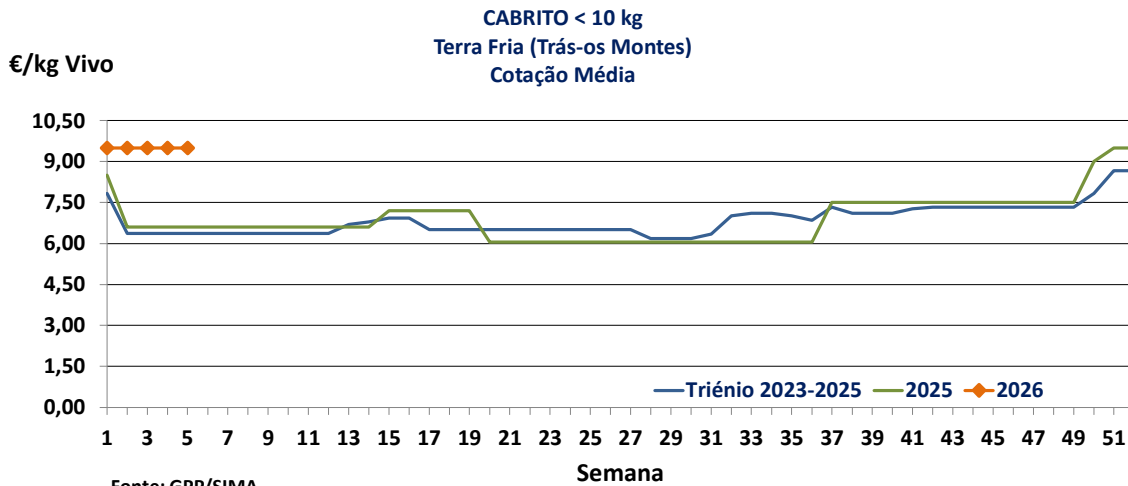
26-01-2026 a 01-02-2026



Fonte: GPP/SIMA



Fonte: GPP/SIMA



Fonte: GPP/SIMA

Semana 05

Caprinos

26-01-2026 a 01-02-2026

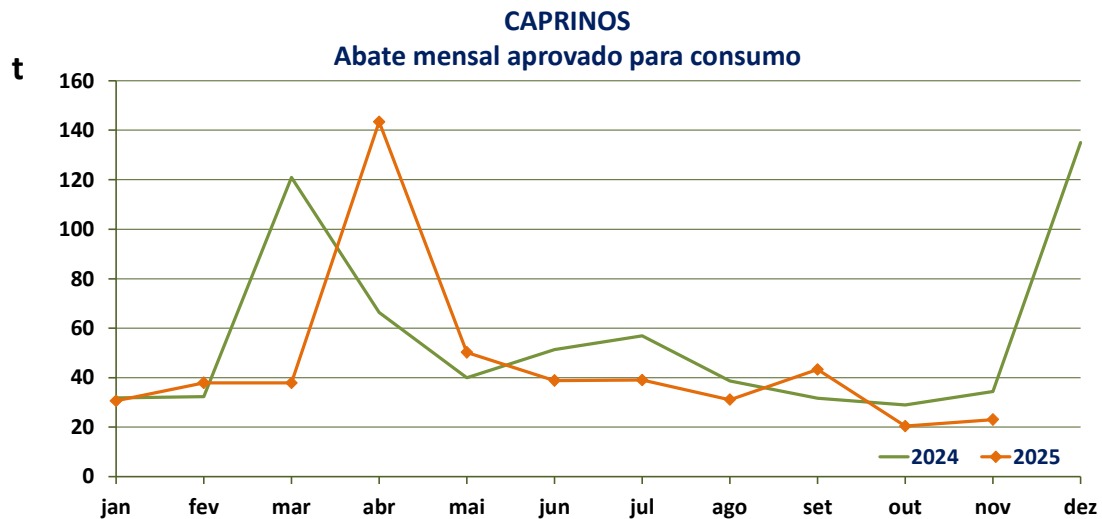
CAPRINOS-ABATES APROVADOS PARA CONSUMO

janeiro a novembro (*)

Portugal Animal	Unidades (n.º)		Variação (%)	Massa (t)		Variação (%)
	2025	2024	2025/2024	2025	2024	2025/2024
Cabrito	43 164	50 150	-13,93	258,0	294,9	-12,51
Adultos	12 820	14 283	-10,24	237,9	238,5	-0,26
TOTAL	55 984	64 433	-13,11	495,8	533,3	-7,03

(*) Acumulado

Fonte: INE (2025: Valores atualizados em 16 de janeiro de 2026)



Fonte: INE (2025: Valor mensal atualizado em 16 de janeiro de 2026)

Semana 05

Caprinos

26-01-2026 a 01-02-2026

COMÉRCIO INTERNACIONAL
PORTUGAL-MUNDO

n.º

PRODUTO	Importação (n.º)		Variação (%) 2025/2024	Exportação (n.º)		Variação (%) 2025/2024
	janeiro a novembro			janeiro a novembro		
	2025	2024		2025	2024	
Caprinos reprodutores de raça pura	9672	n.d.	–	0	0	–
Caprinos vivos (exceto reprodutores de raça pura)	2884	n.d.	–	0	n.d.	–
TOTAL: Ovinos vivos	12556	n.d.	–	0	n.d.	–

2024-Valores definitivos e 2025-Valores preliminares (atualizados em 09 de janeiro de 2026)

Fonte: INE-Comércio Internacional NC8

Massa

PRODUTO	Importação (t)		Variação (%)	Exportação (t)		Variação (%)
	janeiro a novembro			janeiro a novembro		
	2025	2024		2025	2024	
Caprinos reprodutores de raça pura	54,37	39,55	27,26	0,00	0,00	–
Caprinos vivos (exceto reprodutores de raça pura)	28,38	57,64	-103,09	0,00	0,74	–
SubTotal: Animais vivos	82,75	97,19	-17,45	0,00	0,74	–
Carne de ovinos Fresca ou Refrigerada	1346,81	715,51	46,87	6,69	9,82	-46,88
Carne de ovinos Congelada	521,00	510,41	2,03	19,36	29,16	-50,62
Subtotal: Carnes	1867,81	1225,91	34,37	26,05	38,98	-49,66
TOTAL: Animais vivos+Carnes	1950,56	1323,10	32,17	26,05	39,72	-52,49

2024-Valores definitivos e 2025-Valores preliminares (atualizados em 09 de janeiro de 2026)

Fonte: INE-Comércio Internacional NC8

Valor

PRODUTO	Importação (1000 €)		Variação (%)	Exportação (1000 €)		Variação (%)
	janeiro a novembro			janeiro a novembro		
	2025	2024	2025/2024	2025	2024	2025/2024
Caprinos reprodutores de raça pura	505,88	354,85	29,85	0,00	0,00	–
Caprinos vivos (exceto reprodutores de raça pura)	208,19	360,42	-73,12	0,00	2,34	–
SubTotal: Animais vivos	714,06	715,27	-0,17	0,00	2,34	–
Carne de ovinos Fresca ou Refrigerada	12 327,47	6 386,06	48,20	43,37	52,67	-21,44
Carne de ovinos Congelada	4629,41	4255,45	8,08	200,26	291,50	-45,56
Sub Total: Carnes	16 956,87	10 641,51	37,24	243,63	344,18	-41,27
TOTAL: Animais vivos+Carnes	17 670,94	11 356,78	35,73	243,63	346,52	-42,23

2024-Valores definitivos e 2025-Valores preliminares (atualizados em 09 de janeiro de 2026)

Fonte: INE-Comércio Internacional NC8

Para preços de produtos consultar www.gpp.pt/regsima/consulta/

O SIMA no facebook <http://www.facebook.com/SIMA>

O disponibiliza informação essencial para os empresários
agrícolas e outros agentes tomarem as melhores decisões

O conhecimento do mercado é a chave do sucesso!

Coordenação Central

Divisão de Estatística

tel: 213 234 600

Direção de Serviços de Estatística

Gabinete de Planeamento, Políticas e Administração Ge

Praça do Comércio, 1149-010 Lisboa

SIMA-SISTEMA DE INFORMAÇÃO DE MERCADOS AGRÍCOLAS

sima@gpp.pt