

Newsletter - Horticultura

SEMANA 05
26-01 a 01-02-2026

Horticultura

DESTAQUE SEMANAL - MERCADOS DE PRODUÇÃO

Na região Entre Douro e Minho, área de mercado Entre Douro e Minho, verificou-se uma subida da cotação do grelo de nabo à saída de produção (SP) em molho de 25%, devido a uma redução da oferta. Em sentido contrário, um aumento da oferta levou a uma desvalorização das cotações da alface frisada/lisa estufa SP em 17% e couve "Penca" SP não calibrada 11%.

Na Beira Litoral, área de mercado Beira Litoral, na semana em análise, devido aos estragos avassaladores causados pela depressão Kristin, não foi possível atualizar os dados.

Na região Ribatejo Oeste, área de mercado Oeste, a maior parte da comercialização dos produtos hortícolas realiza-se em leilão. Verificou-se um aumento acentuado das cotações do tomate "Redondo" SP médio em 116% e alface frisada SP não calibrada 33%, devido a uma maior procura, menor oferta que foi baixa e melhor qualidade dos produtos face à semana anterior. Também uma maior procura com oferta média e produtos de melhor qualidade, levou a uma valorização das cotações da couve "Repolho Tipo Coração" SP não calibrada em 103%, couve-flor SP não calibrada 45% e mais ligeira de 10% para o tomate "Cacho" SP. Relativamente às descidas, verificou-se uma desvalorização para o tomate "Coração de Boi" SP grado em 46%, devido a uma menor procura, ligeiro aumento da oferta, que foi baixa, e pior qualidade do produto. Descida igualmente para a cotação da couve "Portuguesa" SP não calibrada em 45%, tomate "Chucha" SP médio 37%, espinafre SP 18% e pepino SP não calibrado 17%, em resultado de uma diminuição da procura, oferta quase nula e pior qualidade dos produtos. Uma redução da procura com oferta baixa e qualidade inferior, levou a uma descida das cotações do alho francês SP em 33%, tomate "redondo maduro" SP grado 27% e couve "Brócolos" SP não calibrada 22%. Por fim, descida também das cotações do tomate "Redondo" SP grado em 27% e batata-doce SP não calibrada 18%, devido a uma diminuição da procura com oferta média e pior qualidade dos produtos.

Na área de mercado Península de Setúbal, as condições climáticas e o estado dos solos, não permitiram a recolha de dados de batata primor/nova vermelha SP grado/médio saco.

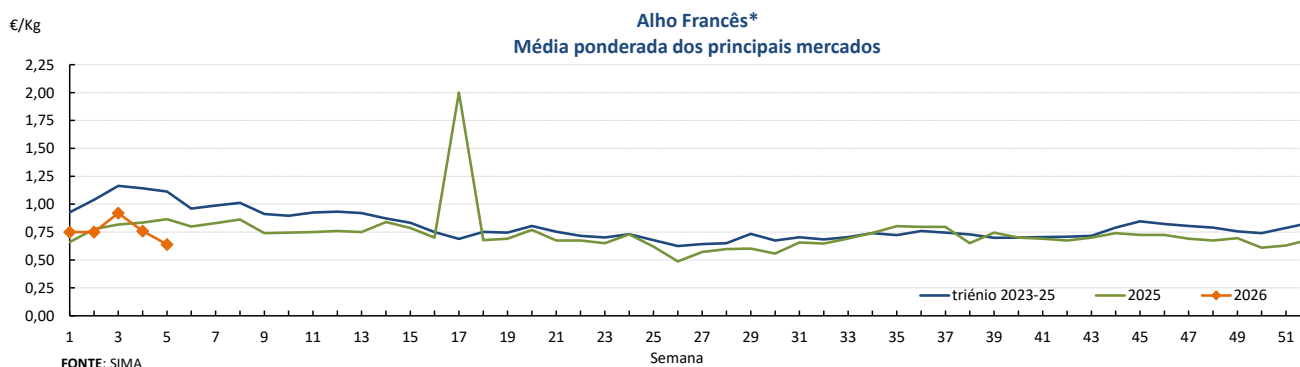
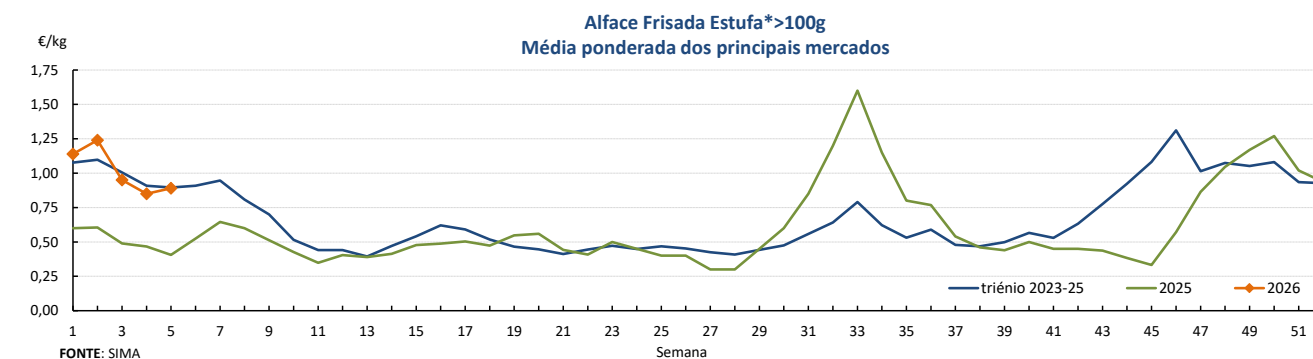
No Algarve, a oferta de pepino estufa SE foi fraca e a cotação teve uma ligeira descida em 10%.

Cotações Médias Nacionais

PRODUTOS	MÉDIA DA SEMANA €/kg	VARIAÇÃO PERCENTUAL (%)		
		Semana anterior	Semana Homóloga do ano anterior	Semana Homóloga do Triénio 2023-2025
Alface Frisada Estufa	0,89	4,7	119,8	-0,6
Alho Francês	0,64	-15,8	-26,0	-42,5
Batata de Conservação Branca	0,50	0,0	42,9	11,1
Cebola de Conservação	0,80	0,0	0,0	-20,0
Cenoura	0,32	0,0	23,1	-17,2
Couve Repolho Tipo Coração	0,69	32,7	303,5	32,8
Curgete	2,78	9,0	261,0	202,2
Pimento Verde Estufa	1,60	0,0		10,3
Tomate Cacho	1,30	7,4	0,4	7,9
Tomate Sulcado Estufa	0,74	0,0	-18,2	-12,9

Fonte: SIMA

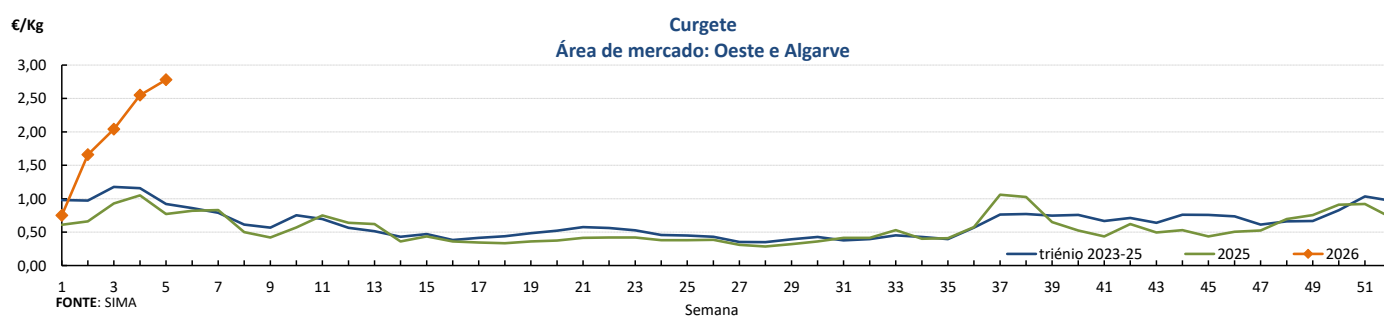
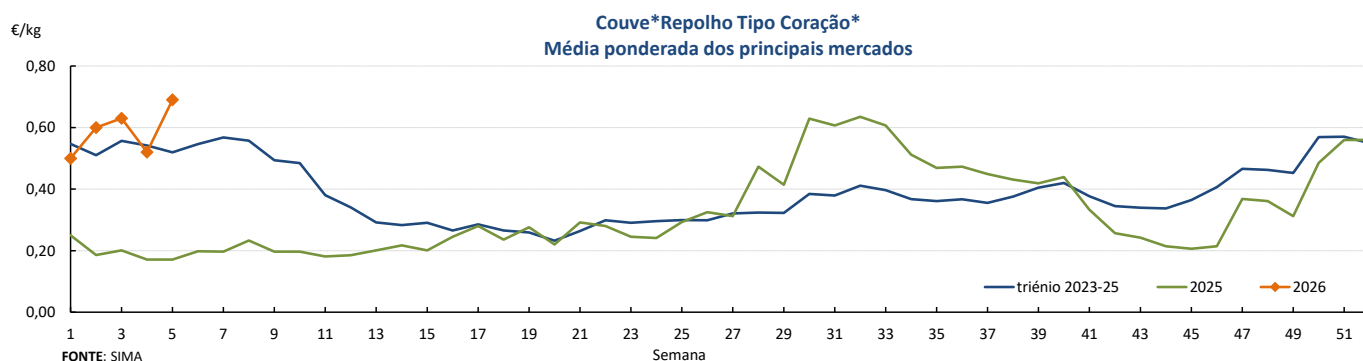
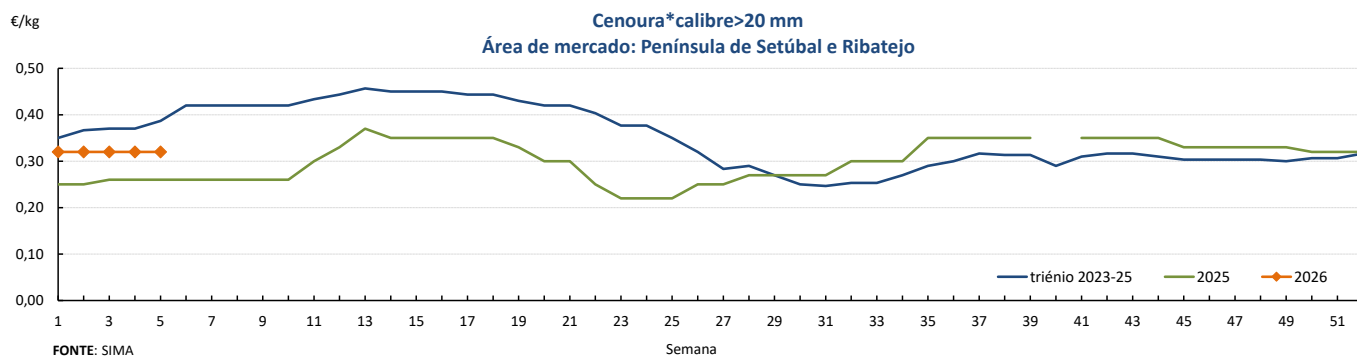
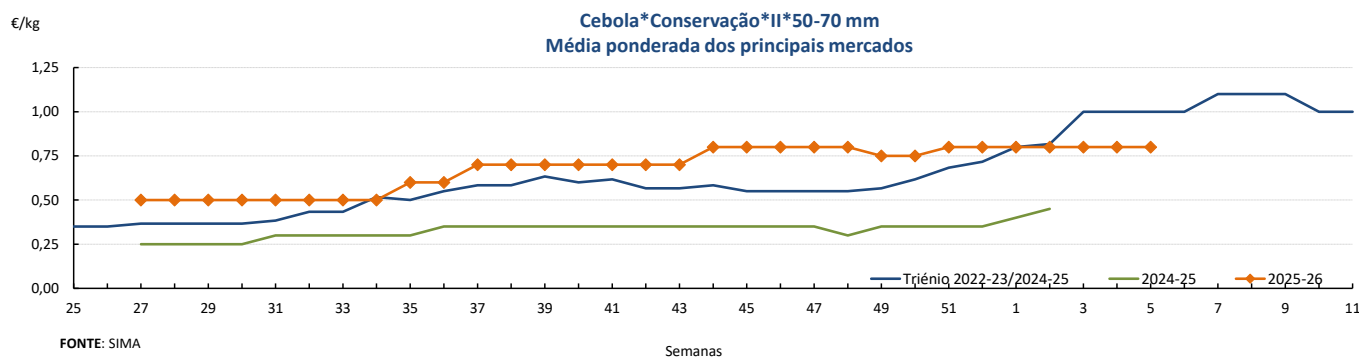
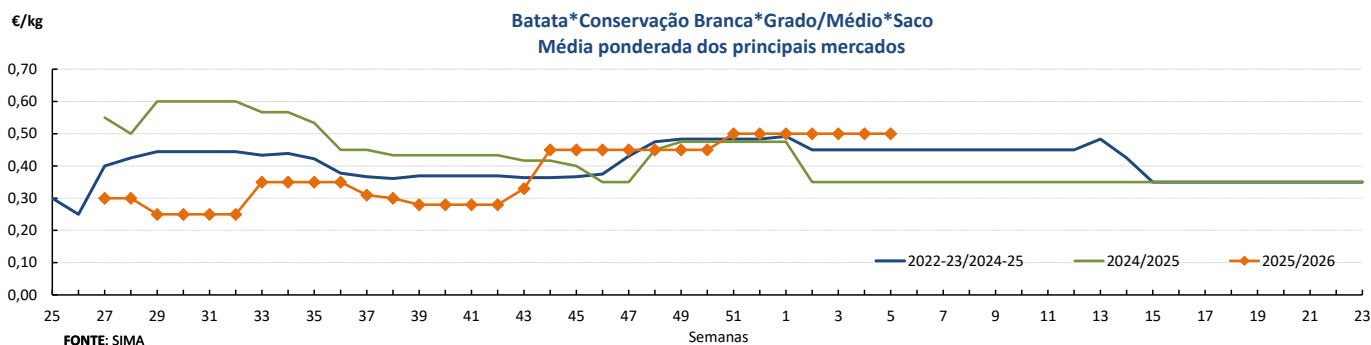
Gráficos de cotações mais frequentes



Horticultura

26-01 a 01-02-2026

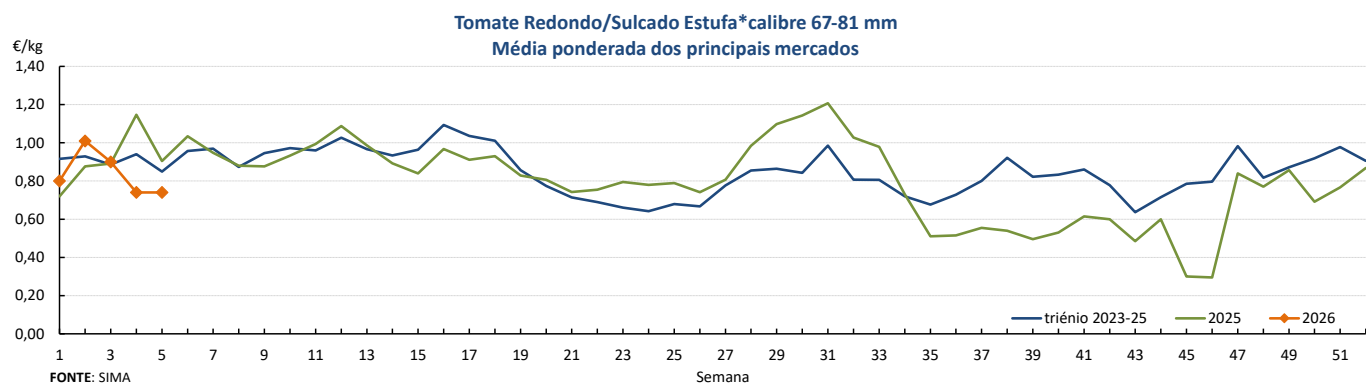
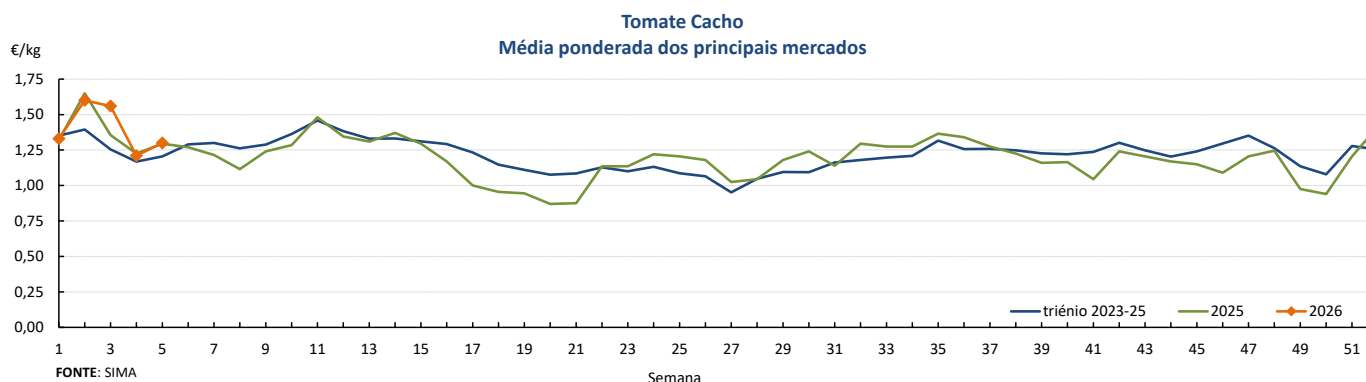
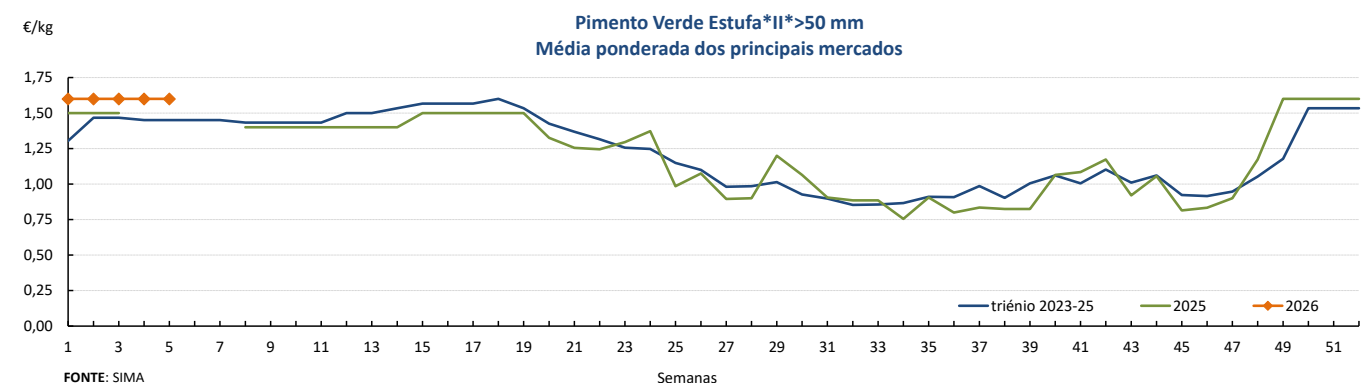
Gráficos de cotações mais frequentes



Horticultura

26-01 a 01-02-2026

Gráficos de cotações mais frequentes



DESTAQUE SEMANAL - MERCADOS ABASTECEDORES

Mercado Abastecedor da Região de Lisboa (MARL) - manteve-se bem abastecido na generalidade dos produtos cotados de modo a garantir o seu normal abastecimento. Verificou-se uma subida das cotações da curgete comercializada em caixa em 21%, beringela "Alongada" caixa 19% e pimento verde estufa caixa 13%, devido a uma redução da oferta. Quanto aos produtos importados, subida para a curgete, beringela "Alongada", tomate "Redondo" e pimento verde/vermelho de Espanha.

Mercado Abastecedor do Porto (MAP) - manteve-se bem abastecido na generalidade dos produtos cotados de modo a garantir o seu normal funcionamento. A procura foi boa para a generalidade das hortícolas. Maior interesse pela alface, batata, cebola, cenoura, curgete, couves, nabo, nabiças, grelos e tomate. Verificou-se uma subida das cotações do tomate "Cacho" categoria II não calibrado comercializado em caixa em 15% e curgete categoria II calibre 21-30 em caixa 10%, resultado de uma diminuição da oferta. A cotação da alface frisada/lisa estufa comercializada em caixa teve uma desvalorização de 30%, devido a um aumento da oferta. Verificaram-se oscilações das cotações do grelo de nabo em molho. Quanto aos produtos importados, subida para o tomate "Cacho" e curgete de Espanha e feijão-verde "Achatado Direito estufa" de Marrocos.

Mercado Abastecedor de Coimbra (MAC) - manteve-se bem abastecido na generalidade dos produtos cotados de modo a garantir o seu normal abastecimento. A procura abrandou para a generalidade das hortícolas. Maior interesse por alface, batata, couves, pepino, pimento e tomate. Verificou-se uma subida das cotações do tomate "Cacho" categoria II não calibrado comercializado em caixa em 13%, couve "Lombardo" II não calibrada caixa 12% e "Repolho Tipo Coração" II calibre >350g caixa 11%, resultado de uma oferta escassa. A procura de alface diminuiu, produto apresentou calibres grandes. As cotações tiveram uma desvalorização para a frisada/lisa estufa categoria II calibre >100 g comercializada em caixa em 13% e roxa estufa II >100g caixa 10%. Quanto aos produtos importados, subida para o feijão-verde "Achatado Direito estufa" de Marrocos, pimento vermelho estufa, tomate "Cacho", couve "Lombardo" e "Repolho Tipo Coração" de Espanha.

Horticultura

26-01 a 01-02-2026

Comércio Internacional (janeiro a novembro)

PRODUTO	2024		2025		Variação	
	Importações	Exportações	Importações	Exportações	Importações	Exportações
	Tonelada				%	
Abóbora	8 100,2	23 751,9	5 143,2	21 478,6	-37	-10
Acelga e Cardo	31,2	18,2	2,5	18,9	-92	3,5
Aipo	1 091,7	86,4	1 651,3	464,6	51	438
Aipo-Rábano	222,8	13,4	164,8	8,6	-26	-36
Alcachofra	61,3	0,9	54,5	0,3	-11	-66
Alcaparras	0,6		0,74	0,0		
Alface	9 700,8	13 304,0	10 794,8	12 609,1	11	-5
Alho-francês	2 351,3	6 018,9	1 606,4	5 958,0	-32	-1
Alho seco	15 250,3	138,7	14 644,6	246,7	-4	78
Batata de conservação	377 542,7	71 779,9	424 191,9	75 644,7	12	5
Batata doce fresca	1 674,0	19 893,4	3 056,3	17 949,8	83	-10
Batata para fécula	67 267,1	14 635,1	75 213,4	25 996,8	12	78
Batata semente	23 216,3	3 544,5	24 384,6	3 938,8	5	11
Batata temporã	18 388,7	1 088,6	17 194,5	272,0	-6	-75
Beringela	5 970,5	66,3	4 875,2	109,8	-18	66
Cebola de consumo	84 674,0	4 353,2	96 133,5	15 648,0	14	259
Cebola de semente	7 472,8	11,3	6 890,2	1,5	-8	-87
Cenoura / Nabo	37 026,3	31 008,5	44 087,6	22 036,1	19	-29
Chalota	47,4	1,5	69,8	2,0	47	34
Chicória	268,4	3,4	197,5	2,7	-26	-22
Cogumelos do género Agaricus	4 526,8	786,8	4 017,8	697,8	-11	-11
Cogumelos do género Boletus	1,4		1,2		-12	
Cogumelos do género Cantharellus	0,3	14,6	0,2	18,6	-27	27
Cogumelos Matsutake	63,1		95,7		52	
Cogumelos Shiitake	22,8	13,2	7,7	11,4	-66	-14
Couve branca e Couve Roxa	2 220,1	8 169,2	2 092,9	9 510,1	-6	16
Couve de Bruxelas	214,5	0,7	288,1	26,4	34	3 696
Couve-flor e Brócolos	20 505,2	1 203,6	20 332,2	1 879,8	-1	56
Curgete	12 266,4	7 004,2	15 122,7	6 443,0	23	-8
Ervilha	2 244,1	890,9	2 738,8	1 065,5	22	20
Espargo	755,2	20,3	861,6	33,5	14	65
Espinafre	1 326,9	220,4	1 599,9	210,6	21	-4
Feijão-verde	3 731,9	255,3	4 141,6	228,2	11	-11
Funcho	76,6	0,5	115,2	16,6	50	3 023
Milho doce	381,1	1 062,1	598,1	978,8	57	-8
Pepino e Pepininho (cornichon)	10 107,9	3 526,2	13 097,3	5 062,2	30	44
Pimento doce ou Pimentão	24 698,0	4 905,0	24 397,2	5 350,7	-1	9
Rábano	101,3	71,1	119,3	234,1	18	229
Tomate fresco	52 855,3	250 192,7				
Tomate cacho			7 784,6	898,3		
Tomate inteiro			18 111,2	43 280,1		
Tomate outros			26 594,1	149 669,5		
Trufas	3,6		2,0	0,1	-44	
Outras brássicas	14 782,1	32 849,8	13 984,9	31 101,9	-5	-5
Outras hortícolas frescas	11 395,2	5 507,5	11 400,8	7 262,1	0	32
Outros legumes de vagem	3 961,7	630,2	3 882,8	888,3	-2	41
Outras raízes comestíveis	3 301,6	1 950,1	4 533,1	2 079,9	37	7
Outros cogumelos	1 677,1	16,6	1 273,0	44,9	-24	170
Outros pimentos	966,1	95,7	721,9	59,5	-25	-38

Fonte: INE

Horticultura

26-01 a 01-02-2026

Comércio Internacional (janeiro a novembro)

PRODUTOS	2024		2025		Variação		Saldo 2025 (exportações- importações)
	Importações	Exportações	Importações	Exportações	Importações	Exportações	
	1 000 €				%		1 000 €
Abóbora	5 731,9	17 775,6	3 637,4	15 865,9	-37	-11	12 229
Acelga e Cardo	38,5	19,2	3,3	25,6	-91	34	22
Aipo	1 074,1	93,7	1 175,2	325,3	9	247	-850
Aipo-Rábano	202,0	35,1	174,8	18,1	-14	-48	-157
Alcachofra	193,2	4,5	164,9	1,6	-15	-65	-163
Alcaparras	3,3		5,9	0,1	0	0	-6
Alface	10 874,7	14 387,4	14 304,0	13 992,6	32	-3	-311
Alho-francês	3 406,6	7 633,0	2 331,8	6 530,9	-32	-14	4 199
Alho seco	29 084,5	651,0	35 884,8	803,8	23	23	-35 081
Batata de conservação	139 196,4	32 208,1	119 770,8	28 649,0	-14	-11	-91 122
Batata doce fresca	1 874,2	18 696,2	3 063,0	16 831,7	63	-10	13 769
Batata para fécula	14 742,8	6 304,9	14 174,6	10 923,9	-4	73	-3 251
Batata semente	15 875,4	3 035,6	17 605,2	3 783,4	11	25	-13 822
Batata temporã	6 434,7	1 016,1	4 641,3	163,9	-28	-84	-4 477
Beringela	2 857,9	129,8	3 161,3	216,3	11	67	-2 945
Cebola de consumo	42 302,7	1 996,7	46 669,2	5 264,6	10	164	-41 405
Cebola de semente	2 976,3	6,2	3 705,8	3,6	25	-42	-3 702
Cenoura / Nabo	16 086,2	19 346,8	17 112,5	15 455,5	6	-20	-1 657
Chalota	91,2	1,5	214,0	1,2	135	-21	-213
Chicória	700,8	18,2	534,4	16,6	-24	-9	-518
Cogumelos do género Agaricus	12 900,2	3 242,2	11 660,9	3 127,8	-10	-4	-8 533
cogumelos do género Boletus	23,1	0,0	38,7		67		-39
cogumelos do género Cantharellus	6,5	231,2	5,5	297,6	-15	29	292
Cogumelos Matsutake	167,5		263,5		57		-264
Cogumelos Shiitake	151,2	96,6	48,1	82,7	-68	-14	35
Couve branca e Couve Roxa	1 244,4	8 878,2	1 108,6	8 916,8	-11	0	7 808
Couve de Bruxelas	358,8	2,0	485,2	17,9	35	795	-467
Couve-flor e Brócolos	17 826,8	3 538,6	19 110,4	5 011,9	7	42	-14 098
Curgete	10 442,6	7 208,5	9 493,9	6 338,8	-9	-12	-3 155
Ervilha	1 208,9	1 636,2	1 554,2	1 914,1	29	17	360
Espargo	3 645,9	122,6	4 377,1	163,3	20	33	-4 214
Espinafre	2 569,5	673,8	3 300,7	717,1	28	6	-2 584
Feijão-verde	7 155,0	569,1	8 778,6	492,4	23	-13	-8 286
Funcho	134,2	16,4	152,2	53,0	13	223	-99
Milho doce	885,1	864,3	1 174,8	1 139,4	33	32	-35
Pepino e Pepininho (cornichon)	9 112,8	4 118,8	12 520,6	5 852,4	37	42	-6 668
Pimento doce ou Pimentão	31 246,5	10 775,6	32 315,6	12 445,0	3	15	-19 871
Rábano	137,5	80,9	160,6	272,5	17	237	112
Tomate fresco	53 664,9	127 001,0					
Tomate cacho			7 920,5	1 015,5	0	0	-6 905
Tomate inteiro			24 275,8	38 908,1	0	0	14 632
Tomate outros			30 536,4	85 012,4	0	0	54 476
Trufas	346,8		317,2	32,0	-9		-285
Outras brássicas	9 328,0	28 458,6	8 441,9	23 874,7	-9	-16	15 433
Outras hortícolas frescas	21 172,5	7 812,7	26 036,5	8 169,2	23	5	-17 867
Outros legumes de vagem	5 542,5	1 083,7	6 037,5	1 802,4	9	66	-4 235
Outras raízes comestíveis	3 809,2	2 789,0	5 506,8	2 421,5	45	-13	-3 085
Outros cogumelos	5 449,1	93,9	4 158,5	262,1	-24	179	-3 896
Outros pimentos	1 887,7	284,2	1 941,7	199,8	3	-30	-1 742

Fonte: INE

O conhecimento do mercado é a chave do sucesso!



O SIMA disponibiliza informação essencial para os empresários agrícolas e outros agentes tomarem as melhores decisões

Para consulta de preços de produtos agrícolas consultar o site: regsima.gpp.pt/regsima/consulta/

Coordenação Central

Gabinete de Planeamento, Políticas e Administração Geral

Direção de Serviços de Estatística

Divisão de Estatística

tel: 213 234 600

SISTEMA DE INFORMAÇÃO DE MERCADOS AGRÍCOLAS

Praça do Comércio, 1149-010 Lisboa

e-mail: sima@gpp.pt