

Newsletter - Flores e Folhagens

SEMANA 07
09-02 a 15-02-2026

Flores e Folhagens

DESTAQUE SEMANAL - MERCADOS DE PRODUÇÃO

Em Entre Douro e Minho, área de mercado Entre Douro e Minho, com o aproximar do dia de S. Valentim o mercado de flores registou um aumento significativo da procura, refletindo-se na valorização das cotações da rosa tamanho médio (40-60) em 57%, grande (>60) em 56% e pequeno (<40) em 50%, tulipa categoria II grande 29% e categoria I grande 25%.

Na região da Beira Litoral, área de mercado Beira Litoral, a depressão Kristin e as cheias afetaram entre outros setores, a produção de flores. Não foi possível obter dados relativos a um conjunto de espécies florais.

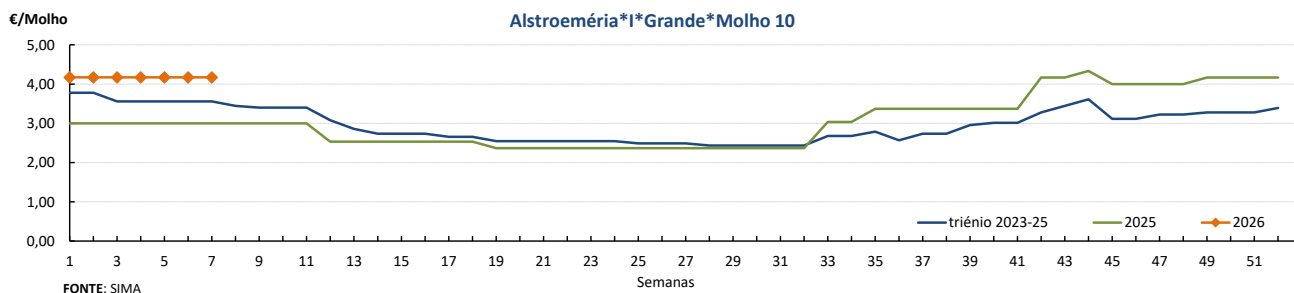
Na região Ribatejo e Oeste, área de mercado Península de Setúbal, verificou-se uma diminuição da oferta, as cotações valorizaram para o crisântemo "Tipo Spray" (despedida) em 40% e gerbera categoria I grande 36%.

Cotações Médias Nacionais

PRODUTOS	MÉDIA DA SEMANA € / Molho	VARIACÃO PERCENTUAL (%)		
		Semana anterior	Semana Homóloga do ano anterior	Semana Homóloga da Média das Campanhas 2023 a 2025
Alstroeméria*I*Grande*Molho 10	4,17	0,0	39,0	17,3
Cravo*Tipo Americano*I*>60 cm*Molho 20	3,67	0,0	-4,3	-5,6
Crisântemo*Tipo Spray*I*Grande*Molho 5	3,28	27,1	-6,3	-8,9
Estrelícia*I*Grande*Molho 10	9,00	0,0	38,5	12,5
Gerbera*I*Grande*Molho 20	8,33	-3,9	9,2	28,4
Gipsofila*I*Grande*Molho 20	16,00	0,0	28,0	50,0
Lilium*Imperial*I*Grande*Molho 10	7,50	0,0	3,4	11,1
Rosa*I*40-60 cm*Molho 20	8,67	18,3	-3,7	-3,1
Statice*I*Molho 10	3,00	0,0	0,0	-18,2

Nota: cotação média de todos os mercados

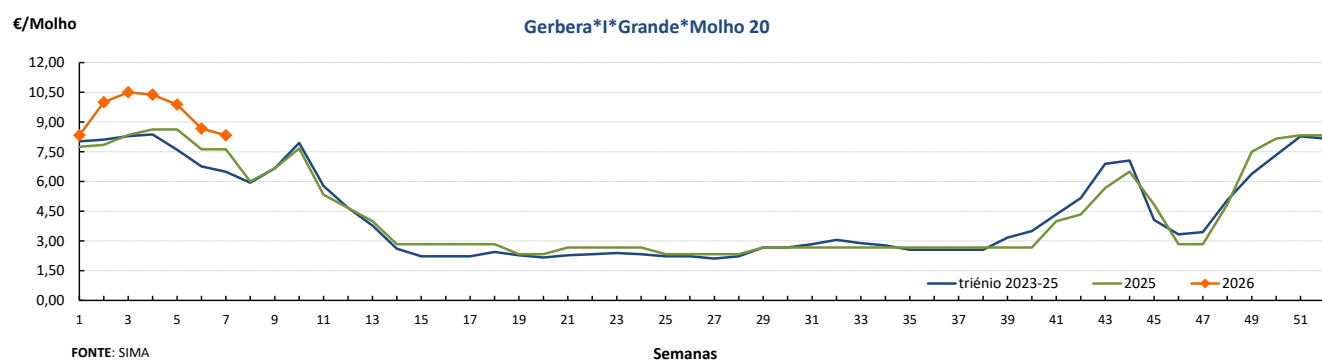
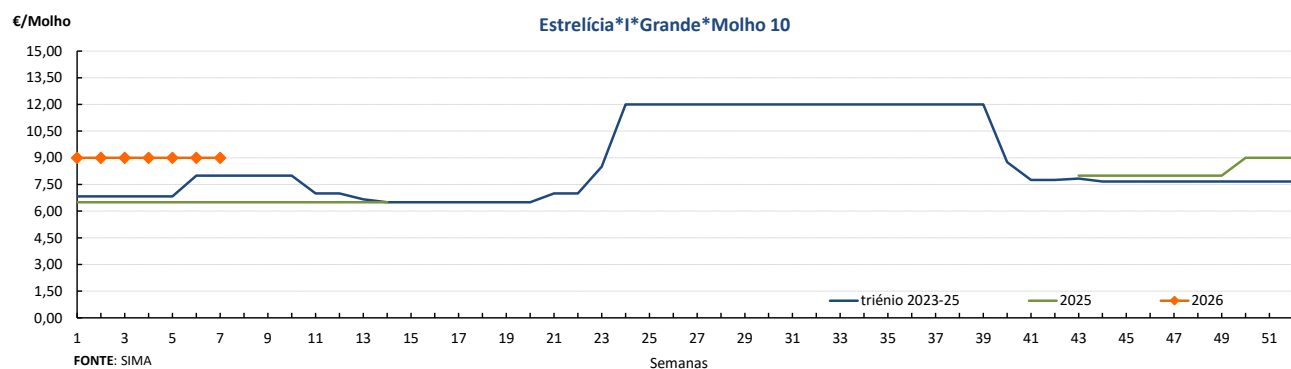
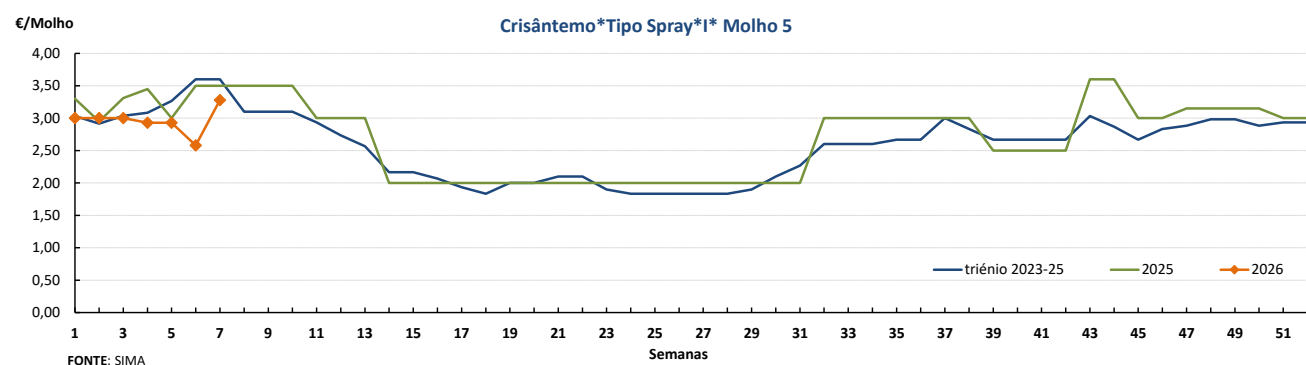
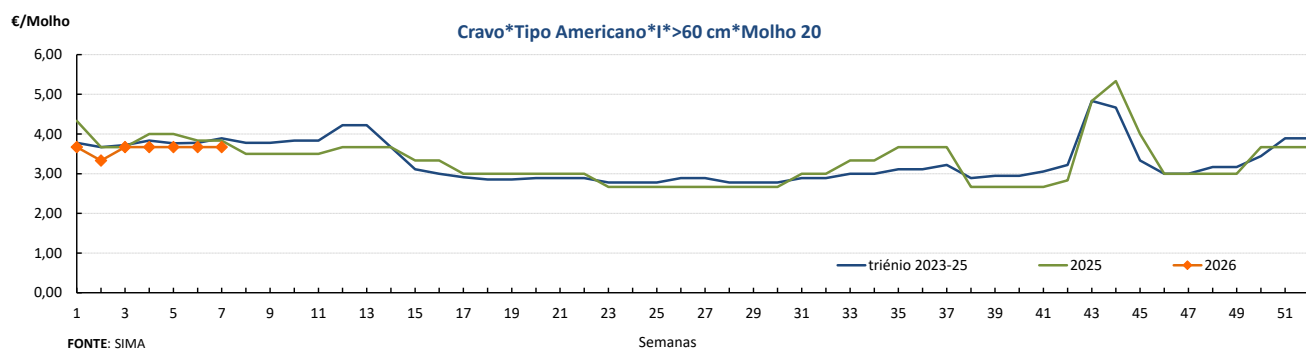
Gráficos de cotações mais frequentes



Flores e Folhagens

09-02 a 15-02-2026

Gráficos de cotações mais frequentes



Flores e Folhagens

09-02 a 15-02-2026

DESTAQUE - MERCADOS ABASTECEDORES

Mercado Abastecedor de Lisboa - manteve-se bem abastecido na generalidade dos produtos cotados de modo a garantir o seu normal abastecimento. Com a aproximação do dia de S. Valentim, a procura de flores aumentou. Verificou-se uma valorização das cotações da rosa categoria I tamanho grande (>60) em 36%, pequeno (<40) em 14% e médio (40-60) em 12%, ruscus grande 22%, crisântemo "Tipo Spray" (despedida) 20%, antúrio e solidago 17% e gerbera "Mini" grande 11%. Quanto aos produtos importados subida para a orquídea "Cymbidium Híbrido" dos Países Baixos.

Mercado Abastecedor de Flores do Porto (Mercoflores) - manteve-se bem abastecido na generalidade dos produtos cotados de modo a garantir o seu normal abastecimento. A procura foi boa para a generalidade das flores. Maior interesse por antúrio, cravo, gerbera e rosas, além das diversas folhagens. Com o aproximar do dia de S. Valentim, a procura de flores aumentou, as cotações valorizaram para a rosa tamanho grande (>60) em 53%, pequena (<40) em 44%, tulipa categoria II grande 25% e tulipa categoria I grande 22%. A oferta de crisântemo "Tipo Spray" (despedida) e de leucospermum diminuiu e as cotações desceram 19% e 14% respetivamente. Quanto aos produtos importados subida para o crisântemo "Tipo Spray" (despedida) de Espanha e dos Países Baixos, gipsófila de Espanha e rosa do Equador e dos Países Baixos.

Comércio Internacional (janeiro a dezembro)

PRODUTO	2024		2025		Variação	
	Importações	Exportações	Importações	Exportações	Importações	Exportações
	1 000 €				%	
Árvores, Arbustos e Silvados de Fruta	22 960,8	5 694,9	21 759,3	29 235,0	-5	413
Bolbos em Flor	12 216,9	2 258,6	11 509,8	2 519,7	-6	12
Bolbos Gladiolos	451,7	1,7	751,6		66	
Bolbos Jacintos	17,6		148,2		742	
Bolbos Narcisos	23,1		92,7		302	
Bolbos Tulipas	405,0	160,1	966,7	156,2	139	-2
Bolbos outros	4 768,0	5 170,0	9 488,8	5 921,1	99	15
Cravos	1 917,7	47,7	1 926,0	108,6	0	127
Crisântemos	4 137,4	112,2	3 990,3	170,3	-4	52
Estacas e Enxertos	5 426,3	12 540,2	5 310,6	11 431,2	-2	-9
Folhagens	7 216,7	25 649,9	5 686,3	28 729,9	-21	12
Gladiolos	50,6	57,8	44,3	12,3	-12	-79
Lírios (lilium sp)	115,4	250,8	82,5	119,9	-29	-52
Orquídeas	1 767,3	123,5	1 580,9	147,0	-11	19
Outras Flores e seus Botões	16 340,0	8 444,6	17 789,9	8 972,2	9	6
Outras Plantas Vivas	7 858,4	25,3	9 659,4	12,6	23	-50
Plantas de exterior	48 127,8	54 991,4	49 618,4	56 576,8	3	3
Plantas de Interior	28 705,0	16 195,7	28 712,5	13 054,6	0	-19
Ranúnculos	13,1	44,2	14,2	72,2	8	63
Redodendros e Azáleas	198,0	0,0	267,0	0,2	35	620
Rosas	17 390,0	4 793,3	17 714,9	4 521,9	2	-6
Roseiras	913,8	0,0	855,2	0,0	-6	150

Fonte: INE

Flores e Folhagens

09-02 a 15-02-2026

Comércio Internacional (janeiro a dezembro)

PRODUTO	2024		2025		Variação	
	Importações	Exportações	Importações	Exportações	Importações	Exportações
	Tonelada				%	
Árvores, Arbustos e Silvados de Fruta	5 614,0	1 820,3	4 608,0	32 524,5	-18	1 687
Bolbos em Flor	2 020,7	7 582,6	1 705,9	8 431,5	-16	11
Bolbos Gladiolos	155,2	0,4	265,7		71	
Bolbos Jacintos	4,4		28,0		541	
Bolbos Narcisos	5,2		42,2		711	
Bolbos Tulipas	111,5	47,6	293,7	43,5	163	-9
Bolbos outros	2 054,4	466,1	4 382,1	475,3	113	2
Cravos	345,8	11,4	322,3	22,0	-7	94
Crisântemos	699,4	23,4	677,5	33,9	-3	45
Estacas e Enxertos	1 215,0	1 423,6	1 107,7	1 147,9	-9	-19
Folhagens	1 934,7	7 094,2	837,5	8 711,6	-57	23
Gladiolos	12,4	33,4	6,5	5,7	-48	-83
Lírios (lilium sp)	16,5	119,4	9,2	17,0	-44	-86
Orquídeas	131,6	5,4	111,5	7,0	-15	31
Outras Flores e seus Botões	3 154,9	1 600,1	3 267,1	1 696,9	4	6
Outras Plantas Vivas	4 872,1	15,2	5 195,9	2,2	7	-86
Plantas de exterior	29 080,5	51 152,2	33 177,7	32 169,4	14	-37
Plantas de Interior	6 224,1	28 428,2	6 521,3	21 351,4	5	-25
Ranúnculos	1,0	11,0	1,4	17,1	41	55
Redodendros e Azáleas	85,8	0,0	109,4	0,0	28	1 300
Rosas	2 303,8	494,4	2 437,6	509,1	6	3
Roseiras	231,0		170,4	0,0	-26	

PRODUTO	2024		2025		Variação	
	Importações	Exportações	Importações	Exportações	Importações	Exportações
	1000 unidades				%	
Árvores, Arbustos e Silvados de Fruta	22 961	2 542	10 921	7 992	-52	214
Bolbos em Flor	12 217					
Bolbos Gladiolos	452	6	11 631		2 475	
Bolbos Jacintos	18		555		3 052	
Bolbos Narcisos	23		831		3 503	
Bolbos Tulipas	405	200	8 226	43	1 931	-79
Bolbos outros	4 768	39 921	58 900	46 671	1 135	17
Cravos	1 918	211	9 362	479	388	127
Crisântemos	4 137	485	11 421	672	176	39
Estacas e Enxertos	5 426					
Folhagens	7 217		2	0	-100	
Gladiolos	51	18	52	3	3	-84
Lírios (lilium sp)	115	320	92	43	-20	-87
Orquídeas	1 767	13	633	16	-64	26
Outras Flores e seus Botões	16 340	11 865	34 638	11 947	112	1
Outras Plantas Vivas	7 858					
Plantas de exterior	48 128	18 343	9 954	20 096	-79	10
Plantas de Interior	28 705	15 866	15 614	12 448	-46	-22
Ranúnculos	13	12	26	20	102	69
Redodendros e Azáleas	198	0	128	0	-35	2 100
Rosas	17 390	6 195	32 464	6 302	87	2
Roseiras	914	0	510	0	-44	1 200

Fonte: INE

O conhecimento do mercado é a chave do sucesso!



O SIMA disponibiliza informação essencial para os empresários agrícolas e outros agentes tomarem as melhores decisões

Para consulta de preços de produtos agrícolas consultar o site: regsima.gpp.pt/regsima/consulta/

Coordenação Central

Gabinete de Planeamento, Políticas e Administração Geral
Direção de Serviços de Estatística
Divisão de Estatística

tel: 213 234 600

SISTEMA DE INFORMAÇÃO DE MERCADOS AGRÍCOLAS
Praça do Comércio, 1149-010 Lisboa

e-mail: sima@gpp.pt

As Newsletter do SIMA podem também ser consultadas no facebook em: <https://www.facebook.com/SIMA.Portugal>