

Newsletter - Flores e Folhagens

SEMANA 05
26-01 a 01-02-2026

Flores e Folhagens

DESTAQUE SEMANAL - MERCADOS DE PRODUÇÃO

Em Entre Douro e Minho, área de mercado Entre Douro e Minho, na semana em análise, não se verificaram alterações das cotações.

Na região da Beira Litoral, área de mercado Beira Litoral, na semana em análise não se verificaram alterações das cotações.

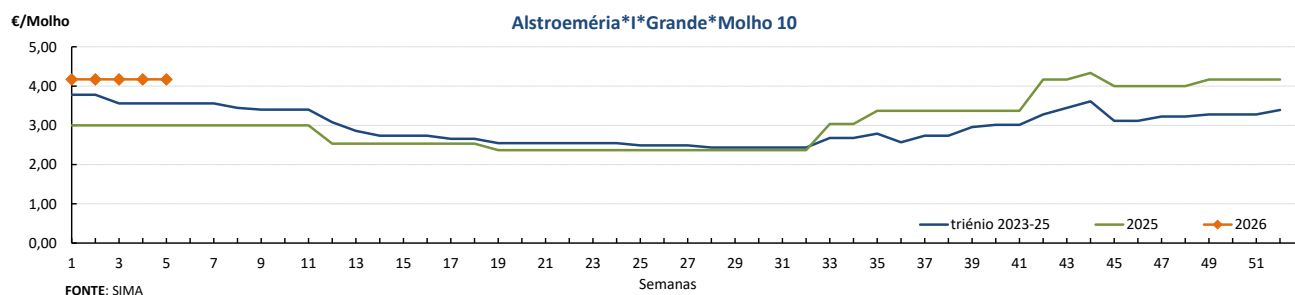
Na região Ribatejo e Oeste, área de mercado Península de Setúbal, não se verificaram alterações significativas das cotações.

Cotações Médias Nacionais

PRODUTOS	MÉDIA DA SEMANA € / Molho	VARIAÇÃO PERCENTUAL (%)		
		Semana anterior	Semana Homóloga do ano anterior	Semana Homóloga da Média das Campanhas 2023 a 2025
Alstroeméria*I*Grande*Molho 10	4,17	0,0	39,0	17,3
Cravo*Tipo Americano*I*>60 cm*Molho 20	3,67	0,0	-8,3	-2,6
Crisântemo*Tipo Spray*I*Grande*Molho 5	2,93	0,0	-2,3	-10,3
Estrelícia*I*Grande*Molho 10	9,00	0,0	38,5	31,7
Gerbera*I*Grande*Molho 20	9,88	-4,8	14,6	30,0
Gipsofila*I*Grande*Molho 20	16,00	0,0	28,0	50,0
Lilium*Imperial*I*Grande*Molho 10	7,50	0,0	7,1	12,5
Rosa*I*40-60 cm*Molho 20	7,00	0,0	-19,2	-18,7
Statice*I*Molho 10	3,00	0,0	0,0	-18,2

Nota: cotação média de todos os mercados

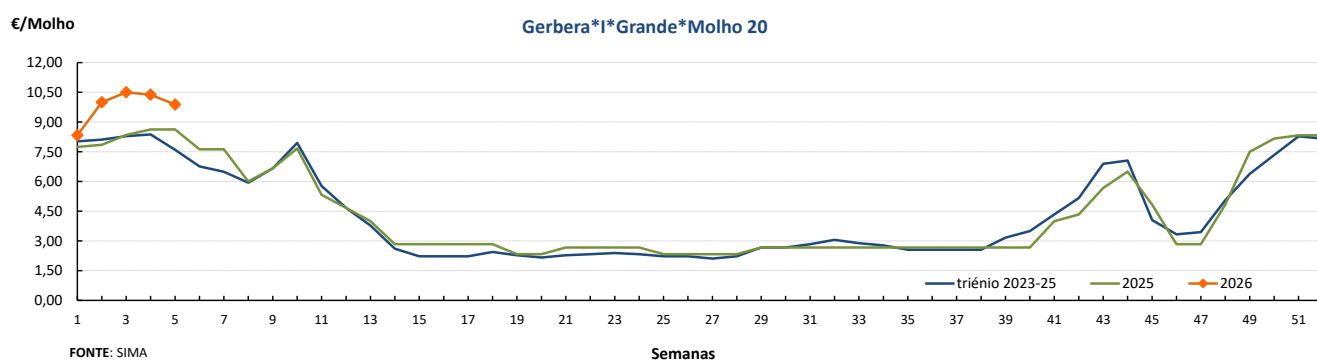
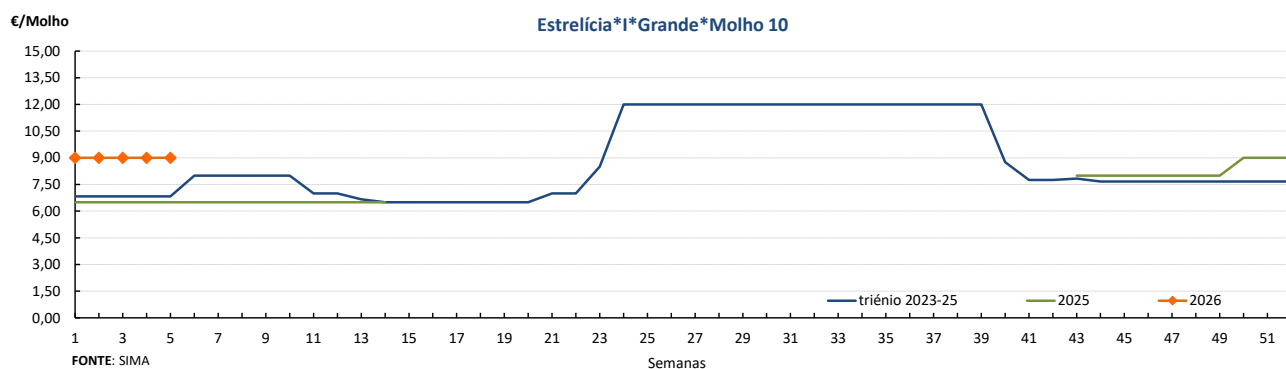
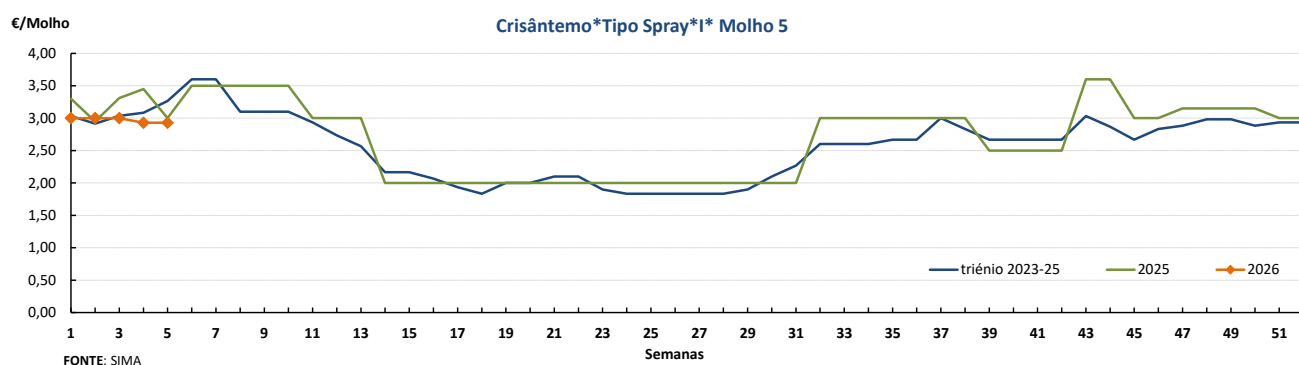
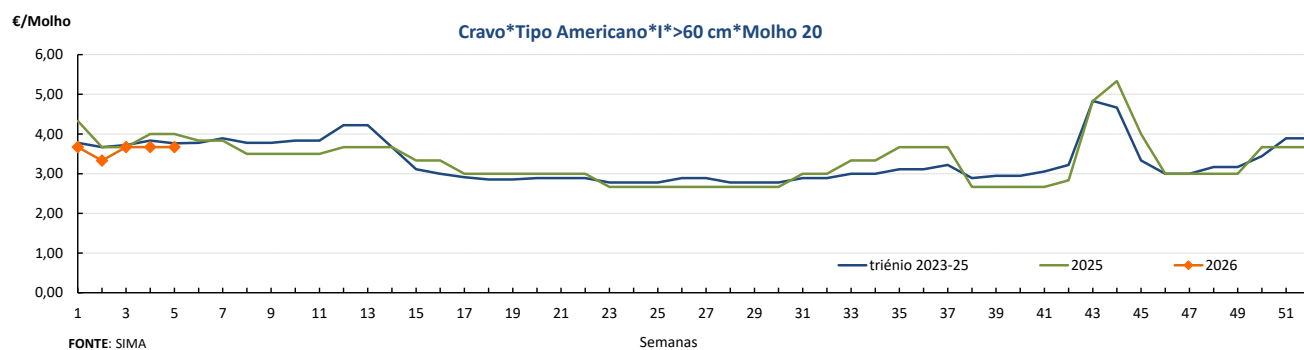
Gráficos de cotações mais frequentes



Flores e Folhagens

26-01 a 01-02-2026

Gráficos de cotações mais frequentes



Flores e Folhagens

26-01 a 01-02-2026

DESTAQUE - MERCADOS ABASTECEDORES

Mercado Abastecedor de Lisboa - manteve-se bem abastecido na generalidade dos produtos cotados de modo a garantir o seu normal abastecimento. Verificou-se uma subida da cotação de ruscus grande em 13%, devido a uma diminuição da oferta. Quanto aos produtos importados não se verificaram alterações.

Mercado Abastecedor de Flores do Porto (Mercoflores) - manteve-se bem abastecido na generalidade dos produtos cotados de modo a garantir o seu normal abastecimento. A procura foi boa para a generalidade das flores. Maior interesse por antúrio, cravo, gerbera e rosas, além das diversas folhagens. Não se verificaram alterações das cotações. Quanto aos produtos importados não se verificaram alterações.

Comércio Internacional (janeiro a novembro)

PRODUTO	2024		2025		Variação	
	Importações	Exportações	Importações	Exportações	Importações	Exportações
	1 000 €				%	
Árvores, Arbustos e Silvados de Fruta	21 241,2	5 350,4	20 052,2	22 476,9	-6	320
Bolbos em Flor	11 215,6	2 256,0	10 509,1	2 346,6	-6	4
Bolbos Gladiolos	427,7	1,6	707,0		65	
Bolbos Jacintos	15,9		143,8		804	
Bolbos Narcisos	22,5		81,8		263	
Bolbos Tulipas	326,7	147,7	825,1	139,6	153	-5
Bolbos outros	4 427,0	5 049,9	8 629,7	5 740,8	95	14
Cravos	1 630,1	42,0	1 649,9	96,7	1	130
Crisântemos	3 621,0	100,1	3 688,5	151,2	2	51
Estacas e Enxertos	5 096,1	10 997,1	4 660,2	9 797,5	-9	-11
Folhagens	6 111,6	22 572,7	5 418,1	26 100,7	-11	16
Gladiolos	48,8	54,5	43,9	11,2	-10	-79
Lírios (lilium sp)	104,7	215,2	94,1	106,6	-10	-50
Orquídeas	1 588,5	108,9	1 474,3	129,8	-7	19
Outras Flores e seus Botões	14 919,4	7 365,2	16 603,8	7 073,9	11	-4
Outras Plantas Vivas	6 232,3	25,3	8 549,6	12,6	37	-50
Plantas de exterior	44 650,0	52 795,8	45 807,6	56 076,3	3	6
Plantas de Interior	26 747,4	15 490,9	26 732,8	12 508,8	0	-19
Ranúnculos	11,6	43,0	13,8	71,3	19	66
Redodendros e Azáleas	180,3	0,0	258,7	0,2	44	620
Rosas	15 959,1	4 631,4	16 643,5	4 302,7	4	-7
Roseiras	831,0	0,0	789,4	0,0	-5	150

Fonte: INE

Flores e Folhagens

26-01 a 01-02-2026

Comércio Internacional (janeiro a novembro)

PRODUTO	2024		2025		Variação	
	Importações	Exportações	Importações	Exportações	Importações	Exportações
	Tonelada				%	
Árvores, Arbustos e Silvados de Fruta	4 742,0	1 781,1	4 087,1	23 722,6	-14	1 232
Bolbos em Flor	1 837,1	7 570,6	1 543,6	8 072,9	-16	7
Bolbos Gladiolos	145,1	0,4	248,6		71	
Bolbos Jacintos	4,2		27,3		550	
Bolbos Narcisos	5,1		36,5		621	
Bolbos Tulipas	94,6	44,2	265,0	38,8	180	-12
Bolbos outros	1 886,2	451,6	3 935,0	459,3	109	2
Cravos	296,6	9,8	276,3	20,1	-7	104
Crisântemos	601,3	20,6	617,2	30,1	3	46
Estacas e Enxertos	1 151,2	1 325,6	1 000,2	1 071,5	-13	-19
Folhagens	1 817,0	6 321,8	780,1	8 002,5	-57	27
Gladiolos	12,2	31,5	6,5	5,3	-47	-83
Lírios (lilium sp)	15,3	103,0	11,0	28,7	-28	-72
Orquídeas	118,7	4,7	104,1	6,1	-12	31
Outras Flores e seus Botões	2 848,4	1 342,0	2 994,1	1 390,8	5	4
Outras Plantas Vivas	4 085,8	15,2	4 767,9	2,2	17	-86
Plantas de exterior	27 689,5	47 907,2	30 852,5	31 417,9	11	-34
Plantas de Interior	5 868,4	26 687,3	6 124,8	20 056,3	4	-25
Ranúnculos	0,9	10,7	1,3	16,8	52	57
Redodendros e Azáleas	75,7	0,0	105,8	0,0	40	1 300
Rosas	2 104,9	477,4	2 297,1	487,4	9	2
Roseiras	212,1		159,2	0,0	-25	

PRODUTO	2024		2025		Variação	
	Importações	Exportações	Importações	Exportações	Importações	Exportações
	1000 unidades				%	
Árvores, Arbustos e Silvados de Fruta	13 108	2 274	10 043	6 369	-23	180
Bolbos em Flor						
Bolbos Gladiolos	6 341	6	10 877		72	
Bolbos Jacintos	78		540		589	
Bolbos Narcisos	113		722		541	
Bolbos Tulipas	2 856	189	7 393	39	159	-80
Bolbos outros	26 287	38 914	53 766	45 093	105	16
Cravos	8 875	184	8 101	425	-9	131
Crisântemos	11 545	425	10 769	597	-7	40
Estacas e Enxertos						
Folhagens	2		1	0	-34	
Gladiolos	106	17	52	3	-51	-84
Lírios (lilium sp)	167	276	103	76	-38	-73
Orquídeas	843	11	600	14	-29	26
Outras Flores e seus Botões	30 000	10 202	32 241	9 137	7	-10
Outras Plantas Vivas						
Plantas de exterior	8 423	18 053	9 299	19 433	10	8
Plantas de Interior	16 399	15 029	14 530	11 835	-11	-21
Ranúnculos	16	12	25	20	60	72
Redodendros e Azáleas	106	0	123	0	16	2 100
Rosas	28 597	6 013	30 205	6 078	6	1
Roseiras	541	0	477	0	-12	1 200

Fonte: INE

O conhecimento do mercado é a chave do sucesso!

O **SIMA** disponibiliza informação essencial para os empresários agrícolas e outros agentes tomarem as melhores decisões

Para consulta de preços de produtos agrícolas consultar o site: regsima.gpp.pt/regsima/consulta/

Coordenação Central
Gabinete de Planeamento, Políticas e Administração Geral
Direção de Serviços de Estatística
Divisão de Estatística

tel: 213 234 600

SISTEMA DE INFORMAÇÃO DE MERCADOS AGRÍCOLAS
Praça do Comércio, 1149-010 Lisboa

e-mail: sima@gpp.ptAs Newsletter do SIMA podem também ser consultadas no facebook em: <https://www.facebook.com/SIMA.Portugal>