

Newsletter - Bovinos

Semana 06

02-02-2026 a 08-02-2026

DESTAQUE SEMANAL

As cotações médias, de novilha e de novilho, 12 a 24 meses, cruzados Charolês, aumentaram 0,033 €/kg C e 0,025 €/kg C, respetivamente. As cotações médias, de novilha e de novilho, 12 a 24 meses, Turina, não se alteraram.

Região Beira Litoral

Na área de mercado Viseu e Região: as cotações mais frequentes, de novilhas e de novilhos, 12 a 24 meses, cruzados Charolês e Turina, aumentaram 0,10 €/kg C.

Observação: De acordo com o N.º III, Parte I, Anexo VII do Regulamento (EU) N.º 1308/2013 do Parlamento Europeu de 17 de dezembro de 2013, a carne de vitelo (macho ou fêmea) é denominada:

a) Vitela, V, quando 6 meses \leq Idade < 8 meses; b) Vitelão, Z, quando 8 meses \leq idade < 12 meses).

Nota: kg C: kg Carcaça; kg V: kg Vivo; U: Unidade

Fonte: SIMA/CCDR de cada região

Na bolsa de bovino Montijo as cotações de novilho, de novilha, de vaca e de vitela não se alteraram.

COTAÇÃO MÉDIA SEMANAL

PRODUTO (12 M \leq idade < 24 M)	Cotação Média Semanal(*) €/kg Carcaça				Variação percentual relativa à		
	Semana				Semana		
	06	05	06	06	05	06	06
	2026	2026	2025	triénio 2023-2025	2026	2025	triénio 2023-2025
Novilho cruzado Charolês	7,400	7,375	6,275	5,492	0,34	17,93	34,75
Novilho Turina	6,600	6,600	5,288	4,617	0,00	24,82	42,96
Novilha cruzada Charolês	7,300	7,267	6,233	5,589	0,46	17,11	30,62
Novilha Turina	6,488	6,488	5,213	4,617	0,00	24,46	40,52

(*) Continente

Fonte: GPP/SIMA

Semana 06

Bovinos

02-02-2026 a 08-02-2026

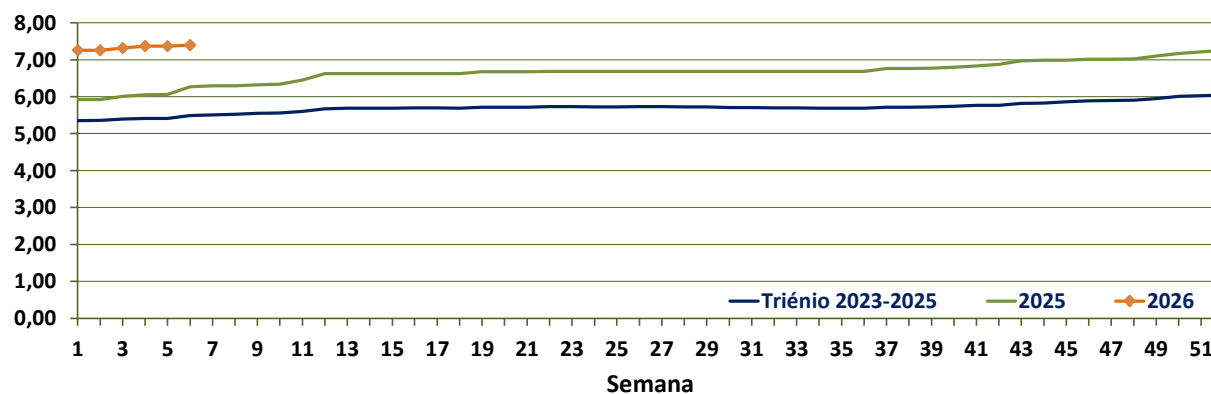
COTAÇÃO MÉDIA MENSAL

PRODUTO (12 M ≤ idade < 24 M)	Cotação Média Mensal(*) €/kg Carcaça				Variação percentual relativa ao mês		
	janeiro	dezembro	janeiro	janeiro	dezembro	janeiro	janeiro
	2026	2025	2025	triénio 2023-2025	2025	2025	triénio 2023-2025
Novilho cruzado Charolês	7,320	7,188	5,995	5,388	1,84	22,10	35,87
Novilho Turina	6,595	6,550	4,988	4,507	0,69	32,23	46,34
Novilha cruzada Charolês	7,200	7,042	6,077	5,531	2,25	18,49	30,17
Novilha Turina	6,483	6,438	5,040	4,553	0,70	28,62	42,39

(*) Continente

Fonte: GPP/SIMA

€/kg Carcaça

NOVILHO Cruzado Charolês (12 M ≤ idade < 24 M)
Cotação Média (Continente)

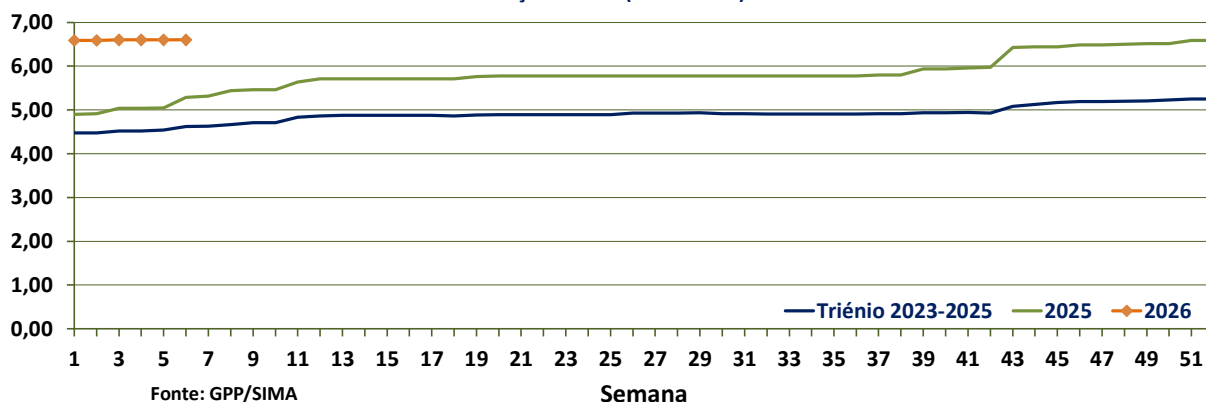
Fonte: GPP/SIMA

Semana 06

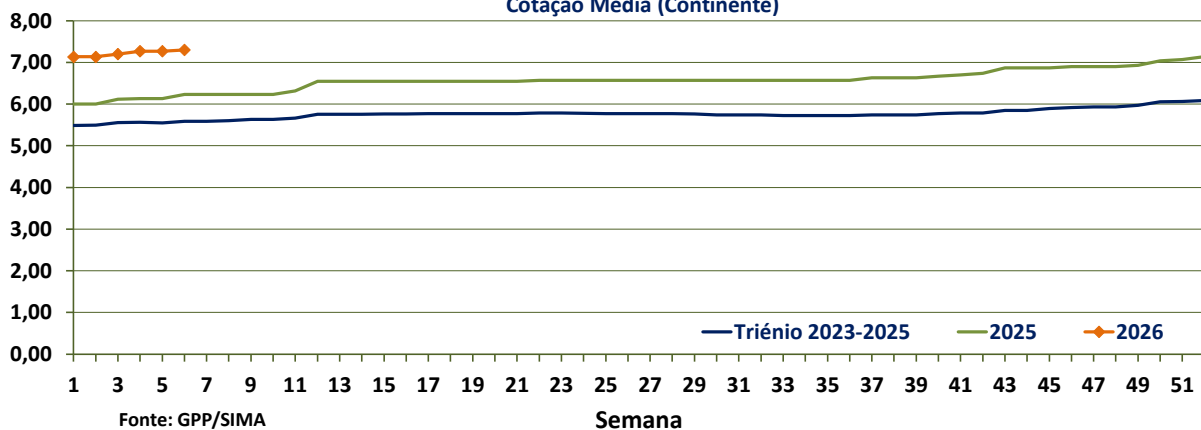
Bovinos

02-02-2026 a 08-02-2026

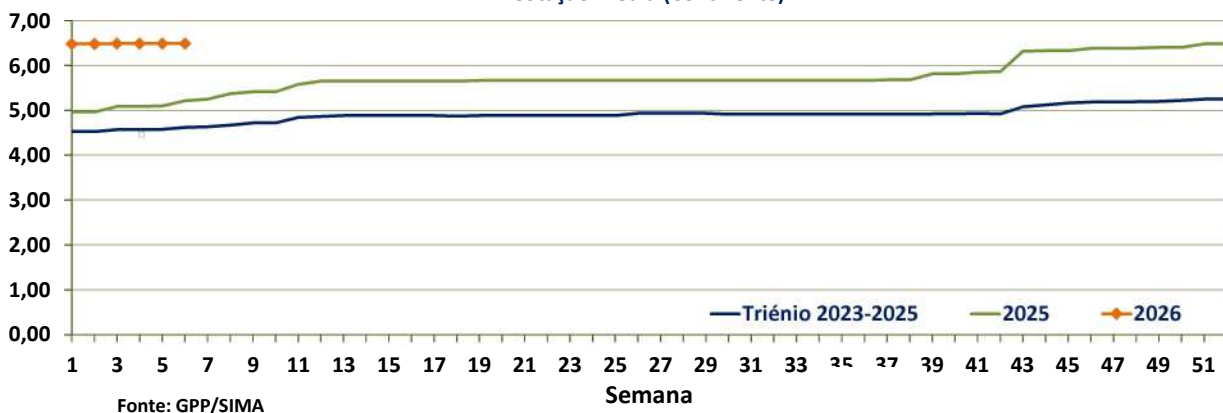
€/kg Carçaça

NOVILHO Turina (12 M ≤ idade < 24 M)
Cotação Média (Continente)


€/kg Carçaça

NOVILHA cruzada Charolês (12 M ≤ idade < 24 M)
Cotação Média (Continente)


€/kg Carçaça

NOVILHA Turina (12 M ≤ idade < 24 M)
Cotação Média (Continente)


Semana 06

Bovinos

02-02-2026 a 08-02-2026

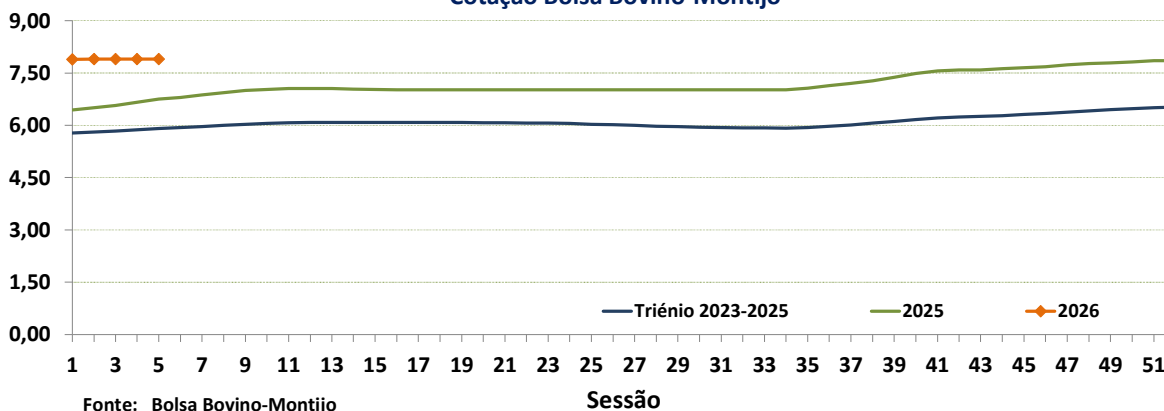
BOLSA BOVINO-MONTIJO

PRODUTO	Cotação -Bolsa Bovino-Montijo				Variação percentual relativa à sessão 05/02/2026		
	€/kg Carcaça						
	Sessão				Sessão		
	05	04	05	05	04	05	05
	05/02/2026	29/01/2026	2025	triénio 2023-2025	29/01/2026	2025	triénio 2023-2025
Novilho-AR	7,90	7,90	6,75	5,91	0,00	17,04	33,75
Novilha-ER	7,90	7,90	6,73	5,91	0,00	17,38	33,67
Vitela-V(*)	8,75	8,75	6,65	6,25	0,00	31,58	40,00
Vaca-DR	5,40	5,40	4,16	3,78	0,00	29,81	42,98

(*) Carne de vitelo (macho ou fêmea)

Fonte: Bolsa de Bovino-Montijo

€/kg Carçaça

NOVILHO (AR)
Cotação Bolsa Bovino-Montijo


Fonte: Bolsa Bovino-Montijo

Semana 06

Bovinos

02-02-2026 a 08-02-2026

ÍNDICE DE PREÇOS NO PRODUTOR

Portugal

(Base 2020)

PRODUTO	Índice de Preço no Produtor				Variação relativa a (%)		
	setembro	agosto	julho	setembro	agosto	julho	setembro
	2025	2025	2025	2024	2025	2025	2024
Bovinos adultos	189,87	179,83	173,27	147,84	5,58	9,58	28,43
Vitelos	174,94	164,14	159,21	120,45	6,58	9,88	45,24
Bovinos	185,46	175,33	169,81	139,75	5,78	9,22	32,71

Fonte: INE-Preços-Índice de Preços (valores atualizados em 20 de novembro de 2025)

ÍNDICE DE PREÇOS NO PRODUTOR

Continente

(Base 2020)

PRODUTO	Índice de Preço no Produtor				Variação relativa a (%)		
	dezembro	novembro	outubro	dezembro	novembro	outubro	dezembro
	2025 (Po)	2025 (Po)	2025 (Po)	2024	2025	2025	2024
Bovinos	200,06	193,56	181,49	139,78	3,36	10,23	43,12

Po: Preço provisório

Fonte: Boletim Mensal de Agricultura e Pescas-INE 15 de janeiro de 2026

ÍNDICE HARMONIZADO DE PREÇOS NO CONSUMIDOR

Portugal

(Base 2015)

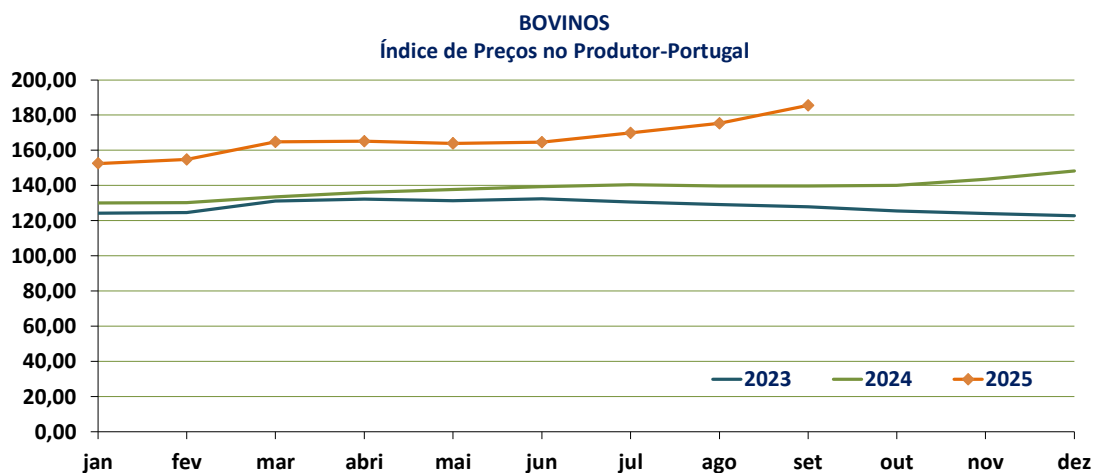
PRODUTO	Índice Harmonizado de Preço no Consumidor				Variação relativa a (%)		
	dezembro	novembro	outubro	dezembro	novembro	outubro	dezembro
	2025	2025	2025	2024	2025	2025	2024
Carne de Bovino e Vitela	175,54	173,51	172,59	147,37	1,17	1,71	19,12

Fonte: EUROSTAT 19 de janeiro de 2026

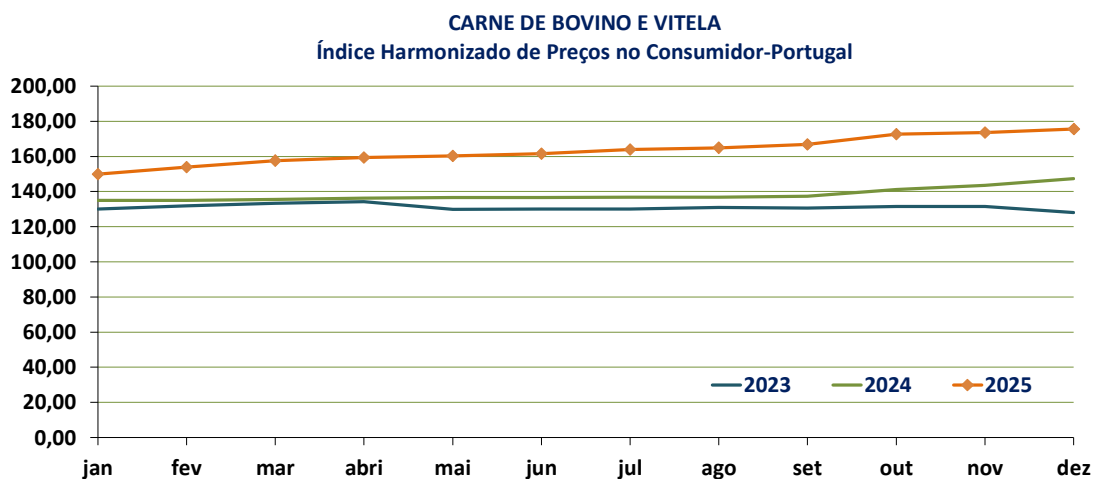
Semana 06

Bovinos

02-02-2026 a 08-02-2026



Fonte: INE-Preços-Índice de Preços-base 2020 (valores atualizados em 20 de novembro de 2025)



Fonte: EUROSTAT-base 2015 (19 de janeiro de 2026)

Semana 06

Bovinos

02-02-2026 a 08-02-2026

PREÇO MÉDIO SEMANAL

05.ª Semana-26/01/2026 a 01/02/2026

Categoria(*)	Classe(*)	Preço Médio (**) €/kg Carcaça					Preço Médio (***) €/100 kg Carcaça	
		Norte	Centro	L Vale do Tejo	Alentejo	Açores	Continente	Portugal
V-Vitela	—	6,98	—	6,51	—	5,46	675,22	661,35
Z Vitelão	U3	7,85	—	—	—	—	785,21	785,21
	U3	7,79	—	7,90	—	—	784,30	784,30
	R2	7,20	7,95	7,85	—	5,85	756,33	692,45
	R3	6,80	7,93	7,81	—	5,59	728,05	684,91
	O2	6,77	7,70	6,48	6,35	5,56	663,83	640,85
	O3	6,77	—	—	6,35	5,38	673,79	659,31
A Novilho	U2	7,72	7,82	7,86	—	6,02	781,41	762,97
	U3	7,51	7,97	7,89	8,01	5,96	791,91	777,06
	R2	7,55	7,62	7,67	7,80	5,67	764,28	712,49
	R3	6,81	8,06	7,62	7,99	6,01	752,06	715,36
	O2	6,63	7,48	7,82	6,35	5,40	701,21	639,12
	O3	6,49	—	—	6,35	5,57	646,87	617,23
B	R3	—	—	—	—	5,55	—	555,00
C Boi	U2	—	—	—	—	—	—	—
	U3	—	—	—	—	—	—	—
	U4	—	—	—	—	—	—	—
	R3	—	—	—	—	—	—	—
	R4	—	—	—	—	—	—	—
	O3	—	—	—	—	—	—	—
D Vaca	O4	—	—	—	—	—	—	—
	R3	5,67	—	—	—	5,25	567,47	556,29
	R4	6,12	—	—	—	—	612,26	612,26
	O2	5,70	4,78	—	—	4,80	555,01	537,24
	O3	6,05	5,50	—	6,50	4,83	611,45	579,02
	O4	5,50	—	—	—	—	550,00	550,00
	P2	5,37	5,50	—	—	4,26	537,24	470,26
E Novilha	P3	4,50	—	—	—	4,24	450,00	444,94
	U2	7,89	7,86	—	—	—	787,87	787,87
	U3	7,88	7,86	—	—	6,30	787,38	738,63
	R2	7,26	7,78	7,82	—	5,12	766,90	740,42
	R3	7,12	8,00	7,87	8,05	5,67	774,79	735,57
	R4	6,00	—	—	—	—	600,00	600,00
	O2	6,80	6,60	—	—	5,38	679,53	642,45
	O3	7,65	6,60	7,82	—	5,56	751,74	717,79
	O4	6,80	—	—	—	—	680,00	680,00

n.d. Não disponível

Nota: Preço à entrada no matadouro, isento de IVA

(*) De acordo com a Grelha Comunitária de Classificação de Carcaças: Anexo IV e N.º II, Parte I do Anexo VII, do Regulamento (UE do Parlamento Europeu) N.º 1308/2013 de 17 dezembro de 2013

(**) Regiões: Preço médio ponderado calculado relativamente ao peso

(***) Continente e Portugal: O preço médio resulta da ponderação dos preços médios regionais, sendo que esta ponderação foi calculada com base no abate registado em 2023, atualizada em 22 julho de 2024

Fonte: GPP/SIMA

Semana 06

Bovinos

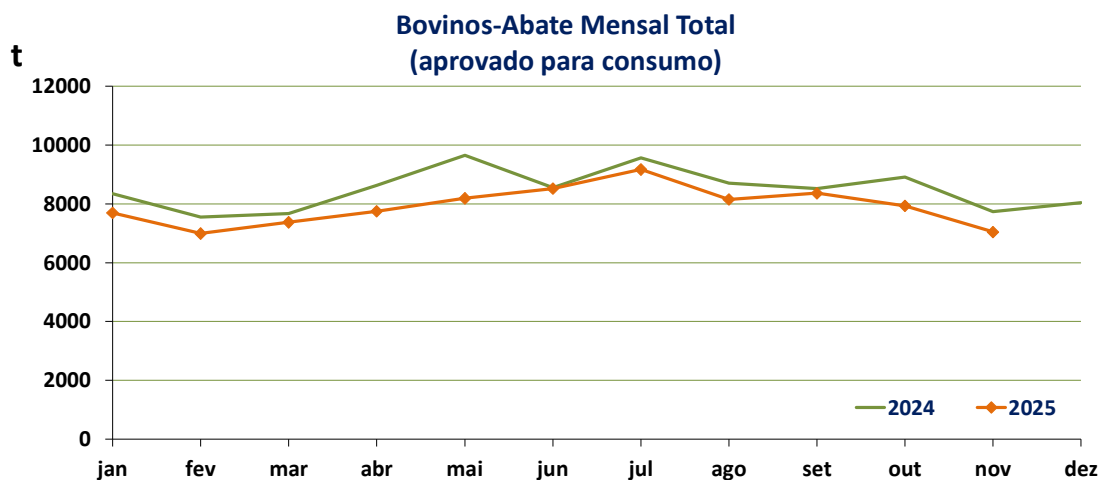
02-02-2026 a 08-02-2026

ABATES APROVADOS PARA CONSUMO janeiro a novembro

Portugal	Unidades (n.º)		Variação (%)	Massa (t)		Variação (%)
Animal	2025	2024	2025/2024	2025	2024	2025/2024
Vitelo - V*	31 749	42 046	-24,49	4597,0	6227,4	-26,18
Vitelão - Z*	69 937	74 001	-5,49	13343,2	13866,9	-3,78
Novilho	100 585	107 992	-6,86	32 799,3	34 624,1	-5,27
Boi	1350	1293	4,41	501,1	455,5	10,01
Vaca	69 445	73 390	-5,38	20 058,5	21 138,2	-5,11
Novilha	63 688	71 424	-10,83	15 880,5	17539,1	-9,46
TOTAL	336 754	370 146	-9,02	87 179,6	93 851,1	-7,11

(*)macho e fêmea

Fonte: INE (2025: Valores atualizados em 16 de janeiro de 2026)



Fonte: INE (2025: Valor mensal atualizado em 16 de janeiro de 2026)

Semana 06

Bovinos

02-02-2026 a 08-02-2026

PREÇO MÉDIO SEMANAL DE ABATE

PRODUTO (Continente)	Preço Médio Semanal de Abate €/100 kg Carçaça				Variação percentual		
	Semana				Semana		
	05	04	05	05	04	05	05
	2026	2026	2025	triénio 2023-2025	2026	2025	triénio 2023-2025
Vitela (V)	675,22	669,66	497,38	476,09	0,83	35,75	41,83
Vitelão (ZO2)	663,83	670,15	519,19	472,15	-0,94	27,86	40,60
Novilho (AR2)	764,28	767,49	632,66	547,72	-0,42	20,80	39,54
Vaca (DO3)	611,45	616,05	432,17	388,71	-0,75	41,48	57,30
Novilha (ER3)	774,79	757,75	623,20	558,81	2,25	24,32	38,65
Bovinos Média (*)	723,90	716,63	550,49	491,03	1,01	31,50	47,42

Nota: Preço à entrada no matadouro, isento de IVA

(*) Bovinos: ZO2, AR2, DO3, ER3

Fonte: GPP/SIMA

PREÇO MÉDIO MENSAL DE ABATE

PRODUTO (Continente)	Preço Médio Mensal de Abate €/100 kg Carçaça				Variação percentual		
	janeiro	dezembro	janeiro	janeiro	dezembro	janeiro	janeiro
	2026	2025	2025	triénio 2023-2025	2025	2025	triénio 2023-2025
Vitela (V)	672,59	664,24	515,62	489,18	1,26	30,44	37,49
Vitelão (ZO2)	664,40	657,20	497,31	464,13	1,10	33,60	43,15
Novilho (AR2)	762,25	759,02	580,66	542,50	0,43	31,27	40,51
Vaca (DO3)	585,06	559,72	390,19	351,06	4,53	49,94	66,66
Novilha (ER3)	765,21	766,15	602,72	548,68	-0,12	26,96	39,46
Bovinos Média (*)	709,96	701,79	509,00	477,60	1,16	39,48	48,65

Nota: Preço à entrada no matadouro, isento de IVA

(*) Bovinos: ZO2, AR2, DO3, ER3

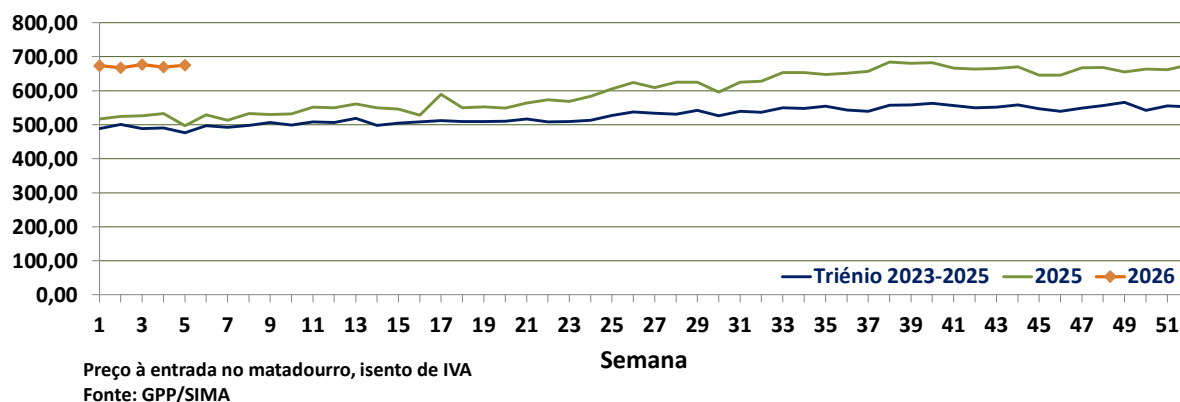
Fonte: GPP/SIMA

Semana 06

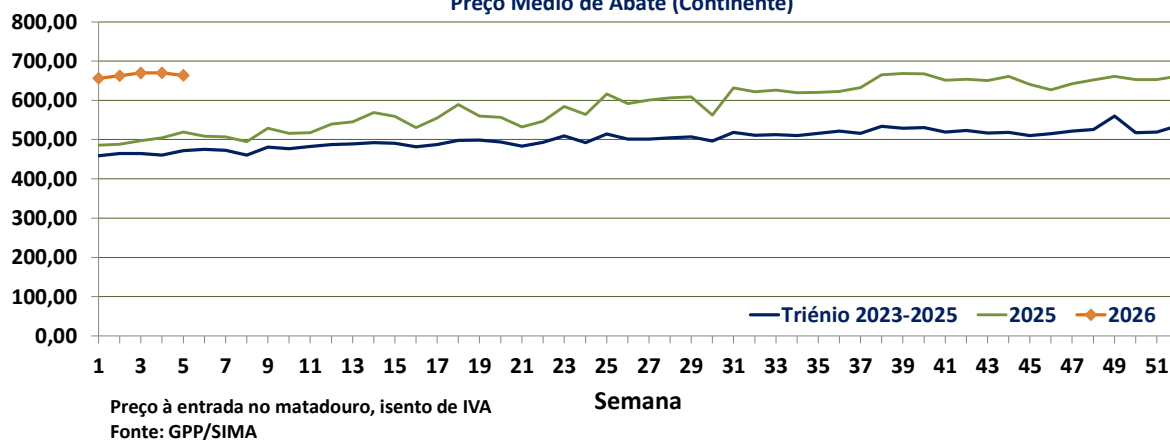
Bovinos

02-02-2026 a 08-02-2026

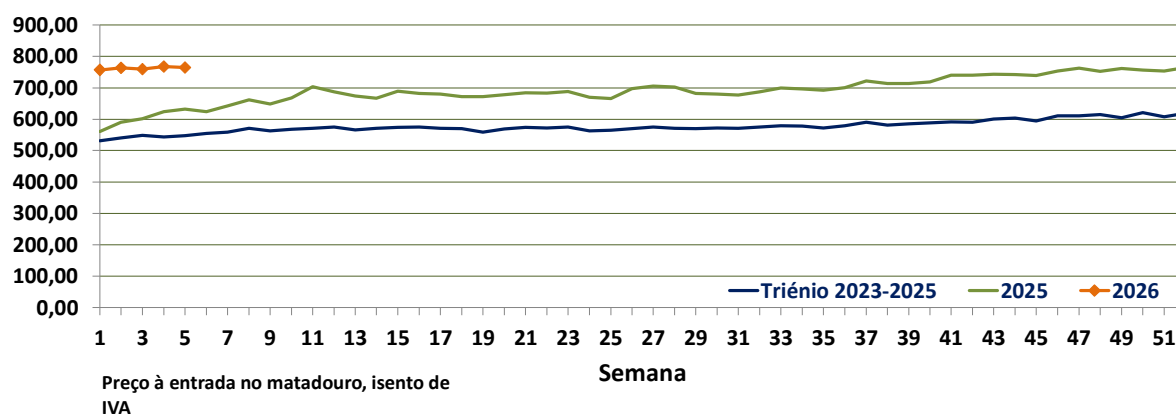
€/100 kg Carçaça

VITELA (V)
Preço Médio de Abate (Continente)

€/100 kg Carçaça

VITELÃO (Z02)
Preço Médio de Abate (Continente)

€/100 kg Carçaça

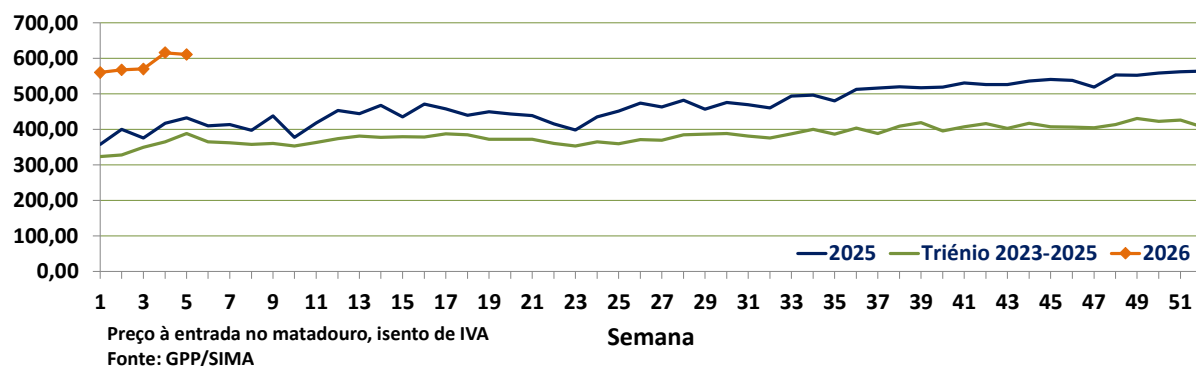
NOVILHO (AR2)
Preço Médio de Abate (Continente)

Semana 06

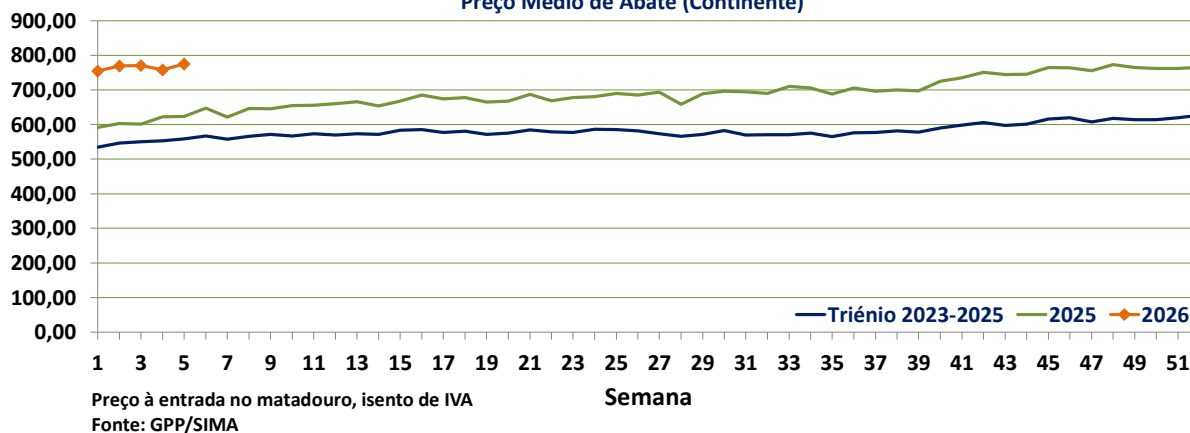
Bovinos

02-02-2026 a 08-02-2026

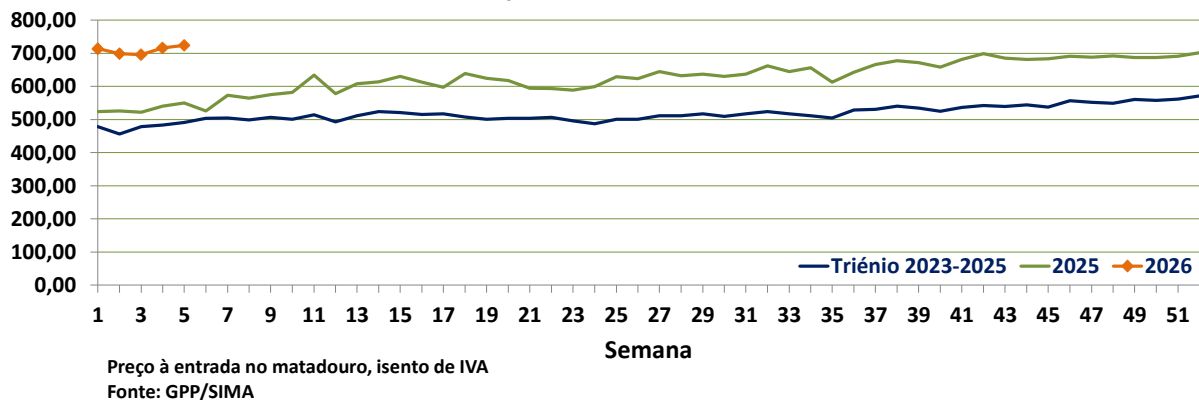
€/100 kg Carçaça

VACA (DO3)
Preço Médio de Abate (Continente)


€/100 kg Carçaça

NOVILHA (ER3)
Preço Médio de Abate (Continente)


€/100 kg Carçaça

BOVINOS (Z02, AR2, DO3, ER3)
Preço Médio de abate (Continente)


Semana 06

Bovinos

02-02-2026 a 08-02-2026

PREÇO MÉDIO SEMANAL- UNIÃO EUROPEIA

I - NOVILHO AR3

País (Ordenação de origem)	Preço Médio Semanal (€/100 kg Carcaça)		Variação (%) Semana 05/Semana 04
	Semana 05 26/01 a 01/02/2026	Semana 04 19/01 a 25/01/2026	
Bélgica (BE)	653,00	654,50	-0,23
Bulgária (BG)	601,64	307,62	95,58
República Checa (CZ)	722,05	713,34	1,22
Dinamarca (DK)	628,46	623,16	0,85
Alemanha (DE)	742,39	744,22	-0,25
Estónia (EE)	c	c	—
Irlanda (IE)	701,10	703,26	-0,31
Grécia (EL)	n.d.	548,78	—
Espanha (ES)	737,15	737,15	0,00
França (FR)	746,00	742,00	0,54
Croácia (HR)	729,35	667,85	9,21
Itália (IT)	745,90	729,24	2,28
Chipre (CY)	n.d.	n.d.	—
Letónia (LV)	696,66	556,66	25,15
Lituânia (LT)	657,50	660,73	-0,49
Luxemburgo (LU)	c	c	—
Hungria (HU)	n.d.	n.d.	—
Malta (MT)	n.d.	n.d.	—
Países Baixos (NL)	696,00	696,00	0,00
Áustria (AT)	748,56	744,16	0,59
Polónia (PL)	725,33	723,28	0,28
Portugal (PT)	715,36	705,24	1,44
Roménia (RO)	639,37	659,23	-3,01
Eslovénia (SI)	703,47	706,30	-0,40
Eslováquia (SK)	417,68	473,19	-11,73
Finlândia (FI)	615,92	611,51	0,72
Suécia (SE)	787,50	764,48	3,01
UE	735,81	730,37	0,74

c: Confidencial

n.d.: Não disponível

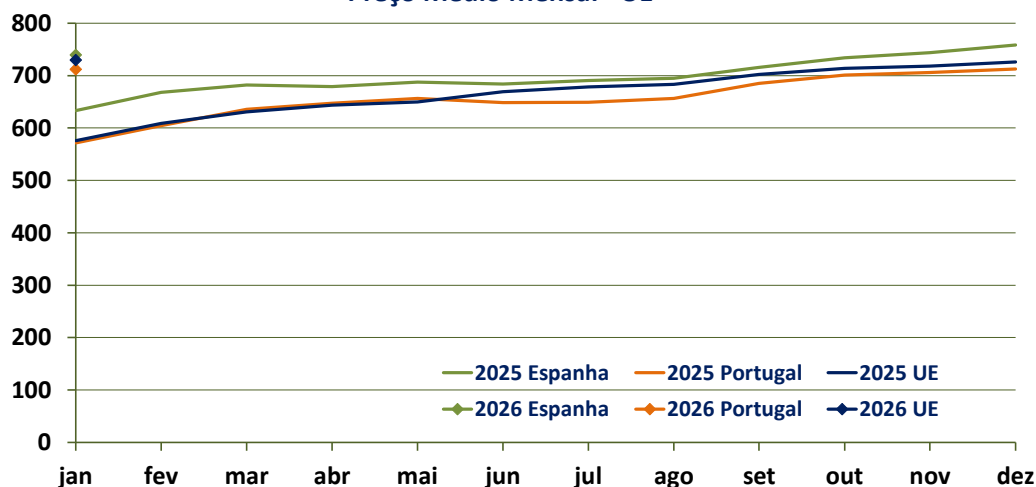
Fonte: Comissão Europeia-Observatório do Mercado de Carne-Carne de Bovino-Estatísticas

Semana 06

Bovinos

02-02-2026 a 08-02-2026

€/100 kg Carçaça

Novilho AR3
Preço Médio Mensal - UE


Fonte: Comissão Europeia-Observatório do Mercado de Carne-Carne de Bovino-Estatísticas

II - OUTROS BOVINOS-VIVOS

A. VITELO MACHO DE RECRIA-VIVO (8 dias a 4 semanas)

A.1 VITELO MACHO TIPO LEITEIRO-VIVO

País (Ordenação de origem)	Preço Médio Semanal (€/Cabeça)		Variação (%) Semana 05/Semana 04
	Semana 05 26/01 a 01/02/2026	Semana 04 19/01 a 25/01/2026	
Bélgica (BE)	180,00	176,67	1,88
Dinamarca (DK)	281,22	277,78	1,24
Alemanha (DE)	279,43	276,51	1,06
Irlanda (IE)	249,00	293,94	-15,29
Espanha (ES)	163,44	165,61	-1,31
França (FR)	206,26	187,70	9,89
Itália (IT)	201,93	202,25	-0,16
Países Baixos (NL)	294,00	294,00	0,00
Áustria (AT)	265,50	248,23	6,96
Polónia (PL)	302,73	301,88	0,28
Roménia (RO)	45,08	45,08	0,00
UE	248,57	247,73	0,34

Fonte: Comissão Europeia-Observatório do Mercado de Carne-Carne de Bovino-Estatísticas

Semana 06

Bovinos

02-02-2026 a 08-02-2026

A.2. VITELO MACHO PARA CARNE-VIVO

País (Ordenação de origem)	Preço Médio Semanal (€/Cabeça)		Variação (%) Semana 05/Semana 04
	Semana 05 26/01 a 01/02/2026	Semana 04 19/01 a 25/01/2026	
Bélgica (BE)	590,42	588,75	0,28
Alemanha (DE)	480,40	453,80	5,86
Irlanda (IE)	488,87	540,11	-9,49
Espanha (ES)	302,33	302,25	0,03
França (FR)	416,09	383,19	8,59
Croácia (HR)	876,27	846,93	3,46
Itália (IT)	310,72	310,75	-0,01
Países Baixos (NL)	514,00	514,00	0,00
Áustria (AT)	617,25	525,51	17,46
Polónia (PL)	371,46	370,42	0,28
Roménia (RO)	468,19	553,89	-15,47
UE	430,27	422,34	1,88

Fonte: Comissão Europeia-Observatório do Mercado de Carne-Carne de Bovino-Estatísticas

B. BOVINO PARA CARNE-VIVO

B.1. VITELO-VIVO (macho e fêmea)

(6 meses ≤ idade < 12 meses)

País (Ordenação de origem)	Preço Médio Semanal (€/kg Vivo)		Variação (%) Semana 05/Semana 04
	Semana 05 26/01 a 01/02/2026	Semana 04 19/01 a 25/01/2026	
Bélgica (BE)	6,58	6,58	0,00
Irlanda (IE)	4,47	4,50	-0,67
Espanha (ES)	6,06	6,03	0,50
França (FR)	5,92	5,90	0,34
Croácia (HR)	5,26	5,27	-0,19
Itália (IT)	5,60	5,59	0,18
Áustria (AT)	4,27	4,63	-7,78
Portugal (PT)	6,26	6,47	-3,25
Suécia (SE)	4,38	4,03	8,64
UE	5,50	5,51	-0,15

Fonte: Comissão Europeia-Observatório do Mercado de Carne-Carne de Bovino-Estatísticas

Semana 06

Bovinos

02-02-2026 a 08-02-2026

B. BOVINO PARA CARNE-VIVO

B.2. NOVILHO-VIVO (12 meses ≤ idade < 24 meses)

País (Ordenação de origem)	Preço Médio Semanal (€/kg Vivo)		Variação (%) Semana 05/Semana 04
	Semana 05 26/01 a 01/02/2026	Semana 04 19/01 a 25/01/2026	
Bélgica (BE)	7,23	7,23	0,00
Alemanha (DE)	9,67	8,75	10,51
Irlanda (IE)	3,82	3,83	-0,26
França (FR)	5,07	5,07	0,00
Itália (IT)	5,98	5,98	0,00
Áustria (AT)	4,13	4,46	-7,40
Portugal (PT)	5,51	5,33	3,38
Suécia (SE)	4,11	3,41	20,46
UE	6,03	5,78	4,26

n.d. não disponível

Fonte: Comissão Europeia-Observatório do Mercado de Carne-Carne de Bovino-Estatísticas

B.3. NOVILHA-VIVA (12 meses ≤ idade < 24 meses)

País (Ordenação de origem)	Preço Médio Semanal (€/kg Vivo)		Variação (%) Semana 05/Semana 04
	Semana 05 26/01 a 01/02/2026	Semana 04 19/01 a 25/01/2026	
Bélgica (BE)	4,43	4,43	0,00
Alemanha (DE)	6,10	5,82	4,81
Irlanda (IE)	3,89	3,81	2,10
França (FR)	5,32	5,36	-0,75
Itália (IT)	5,14	5,09	0,98
Áustria (AT)	4,09	3,60	13,61
Portugal (PT)	5,25	5,39	-2,60
Suécia (SE)	5,62	4,24	32,63
UE	5,20	5,07	2,67

Fonte: Comissão Europeia-Observatório do Mercado de Carne-Carne de Bovino-Estatísticas

C. VITELLO- (macho e fêmea) (Abatido idade < 8 meses)

País (Ordenação de origem)	Preço Médio Semanal (€/100 kg C)		Variação (%) Semana 05/Semana 04
	Semana 05 26/01 a 01/02/2026	Semana 04 19/01 a 25/01/2026	
Bélgica (BE)	879,75	879,75	0,00
Alemanha (DE)	788,00	810,00	-2,72
França (FR)	912,90	904,90	0,88
Croácia (HR)	848,31	753,23	12,62
Itália (IT)	828,00	807,38	2,55
Países Baixos (NL)	899,00	899,00	0,00
Portugal (PT)	661,35	657,27	0,62
Eslovénia (SI)	656,77	669,62	-1,92
UE	876,71	871,23	0,63

Fonte: Comissão Europeia-Observatório do Mercado de Carne-Carne de Bovino-Estatísticas

Semana 06

Bovinos

02-02-2026 a 08-02-2026

COMÉRCIO INTERNACIONAL
PORTUGAL-MUNDO
BOVINOS VIVOS

n.º

BOVINOS VIVOS	Importação (n.º)		Variação %	Exportação (n.º)		Variação %
	janeiro a novembro			janeiro a novembro		
	2025	2024	2025/2024	2025	2024	2025/2024
Espécies domésticas, reprodutores de raça pura (vivas)	1792	868	106,45	2547	2716	-6,22
Espécies domésticas, não reprodutores de raça pura (vivas)	3666	10542	-65,22	75 535	61 570	22,68
Outros Animais (vivos)	2860	1813	57,75	14 684	14 315	2,58
TOTAL: Animais vivos	8318	13223	-37,09	92 766	78 601	18,02

Fonte: INE-Comércio Internacional (2024-Valores definitivos e 2025-Valores preliminares atualizados em 09 de janeiro de 2026)

Massa

BOVINOS VIVOS	Importação (t)		Variação %	Exportação (t)		Variação %
	janeiro a novembro			janeiro a novembro		
	2025	2024	2025/2024	2025	2024	2025/2024
Espécies domésticas, reprodutores de raça pura (vivas)	659,2	357,8	84,21	1115,4	1290,5	-13,56
Espécies domésticas, não reprodutores de raça pura (vivas)	92,2	141,6	-34,90	28 219,5	24 386,0	15,72
Outros Animais (vivos)	1563,7	1 040,0	50,36	4688,9	4734,4	-0,96
SubTotal: Animais vivos	2315,1	1539,4	50,38	34 023,8	30 410,8	11,88

Fonte: INE-Comércio Internacional (2024-Valores definitivos e 2025-Valores preliminares atualizados em 09 de janeiro de 2026)

Valor

BOVINOS VIVOS	Importação (1000 €)		Variação %	Exportação (1000 €)		Variação %
	janeiro a novembro			janeiro a novembro		
	2025	2024	2025/2024	2025	2024	2025/2024
Espécies domésticas, reprodutores de raça pura (vivas)	3425,1	1502,4	127,98	3798,8	2823,3	34,55
Espécies domésticas, não reprodutores de raça pura (vivas)	514,6	682,1	-24,55	127 431,5	84 279,2	51,20
Outros Animais (vivos)	7394,1	3795,7	94,80	24 438,2	17 062,2	43,23
SubTotal: Animais vivos	11 333,9	5980,1	89,52	155 668,4	104 164,7	49,44

Fonte: INE-Comércio Internacional (2024-Valores definitivos e 2025-Valores preliminares atualizados em 09 de janeiro de 2026)

Semana 06

Bovinos

02-02-2026 a 08-02-2026

COMÉRCIO INTERNACIONAL-PORTUGAL-MUNDO

CARNES DE BOVINOS

Massa

CARNES DE BOVINOS	Importação (t)		Variação %	Exportação (t)		Variação %
	janeiro a novembro			janeiro a novembro		
	2025	2024	2025/2024	2025	2024	2025/2024
Carnes frescas ou refrigeradas	111 710,5	103 070,1	8,38	16 715,7	16 339,9	2,30
Carnes congeladas	25 153,8	23 807,0	5,66	2759,6	2254,9	22,38
Miudezas frescas ou refrigeradas	1816,7	1 116,1	62,78	72,8	87,3	-16,66
Miudezas congeladas	1 595,2	1 236,2	29,04	699,1	733,0	-4,62
Carnes salgadas/secas/fumadas	82,3	115,5	-28,70	15,4	13,9	10,34
Sub Total: Carnes	140 358,5	129 344,7	8,52	20 262,5	19 429,0	4,29
TOTAL: Animais vivos+Carnes	142 673,6	130 884,2	9,01	54 286,33	49 839,87	8,92

Fonte: INE-Comércio Internacional (2024-Valores definitivos e 2025-Valores preliminares atualizados em 09 de janeiro de 2026)

Valor

CARNES DE BOVINOS	Importação (1000 €)		Variação %	Exportação (1000 €)		Variação %
	janeiro a novembro			janeiro a novembro		
	2025	2024	2025/2024	2025	2024	2025/2024
Carnes frescas ou refrigeradas	902 905,5	691 033,1	30,66	122 121,9	82336,7	48,32
Carnes congeladas	208 489,1	152 999,6	36,27	22 624,4	12313,5	83,74
Miudezas frescas ou refrigeradas	8301,8	5252,9	58,04	173,0	136,4	26,83
Miudezas congeladas	4653,9	2725,5	70,76	1206,5	968,7	24,55
Carnes salgadas/secas/fumadas	800,9	980,3	-18,30	196,3	198,5	-1,08
Sub Total: Carnes	1 125 151,2	852 991,3	31,91	146 322,1	95 953,7	52,49
TOTAL: Animais vivos+Carnes	1 136 485,1	858 971,4	32,31	301 990,6	200 118,4	50,91

Fonte: INE-Comércio Internacional (2024-Valores definitivos e 2025-Valores preliminares atualizados em 09 de janeiro de 2026)

Para aceder a preços de produtos consultar www.gpp.pt/regsima/consulta/

O SIMA no facebook <http://www.facebook.com/SIMA>

 O SIMA disponibiliza informação essencial para os empresários
agrícolas e outros agentes tomarem as melhores decisões

O conhecimento do mercado é a chave do sucesso!

Coordenação Central

Divisão de Estatística tel: 213 234 600

Direção de Serviços de Estatística

Gabinete de Planeamento, Políticas e Administração Geral
Praça do Comércio, 1149-010 Lisboa

SIMA-SISTEMA DE INFORMAÇÃO DE MERCADOS AGRÍCOLAS

sima@gpp.pt