

Newsletter - Suínos

SEMANA 02
05/01/2026 a 11/01/2026

Suínos

CONJUNTURA SEMANAL

Estabilidade das cotações médias nacionais do porco classe E e classe S e do leitão 19-25 kg. Subida da cotação média nacional do leitão <12 kg em 0,02 €/kg.

Entre Douro e Minho

Porco classe E - Manutenção de todas as cotações.

Porco classe S - Manutenção de todas as cotações.

Beira Litoral

Porco classe E - Manutenção de todas as cotações.

Porco classe S - Manutenção de todas as cotações.

Leitão ≤12 kg - Manutenção de todas as cotações.

Beira Interior

Porco classe E - Manutenção de todas as cotações.

Porco classe S - Manutenção de todas as cotações.

Ribatejo e Oeste

Porco classe E - Manutenção de todas as cotações.

Porco classe S - Manutenção de todas as cotações.

Leitão ≤12 kg - Descida das cotações mínima e máxima em 0,25 €/kg e 0,08 €/kg, respetivamente. Manutenção da cotação mais frequente.

Alentejo

Porco classe E - Manutenção de todas as cotações.

Porco classe S - Manutenção de todas as cotações.

Leitão ≤12 kg - Descida da cotação mais frequente em 0,10 €/kg. Manutenção das cotações mínima e máxima.

Leitão 19-25 kg - Manutenção de todas as cotações.

Algarve

Leitão ≤12 kg - Manutenção de todas as cotações.

COTAÇÕES MÉDIAS NACIONAIS - SEMANAIS

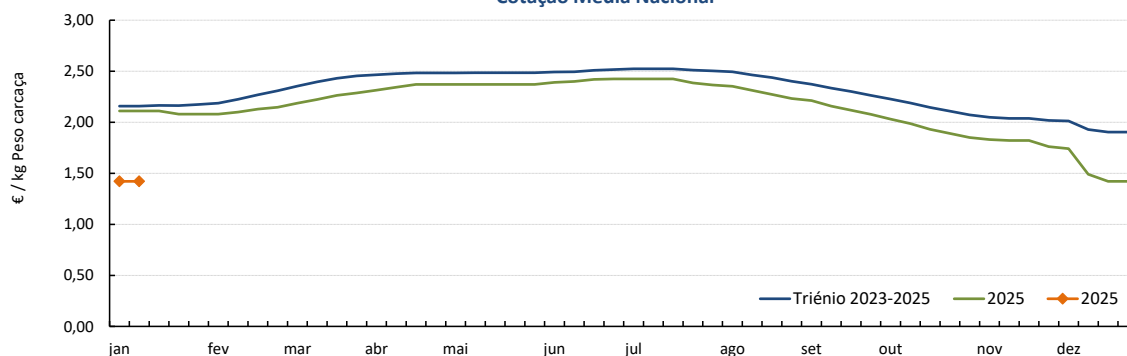
PRODUTO	Unidade de Comercialização	Estádio de Comercialização	MÉDIA DA SEMANA	Variação Percentual		
				Semana anterior	Semana homóloga do ano anterior	Semana homóloga do Triénio 2022-2024
Porco classe E (57%*)	€/kg P.C.	Entrada Matadouro	1,42	0,0	-32,6	-34,1
Porco classe S	€/kg P.C.	Entrada Matadouro	1,41	0,0	-32,7	-34,3
Leitão ≤12 kg	€/kg P.V.	Saída Produção	4,89	0,5	-8,7	-2,8
Leitão 19 a 25 kg	€/kg P.V.	Saída Produção	2,95	0,0	-4,8	-7,7

Nota: 1)* Carne magra em % de peso da carcaça (ver nota na página 4)

2) kg P.C. - kg de Peso carcaça; kg P.V. - kg de Peso vivo

Gráficos de cotações mais frequentes

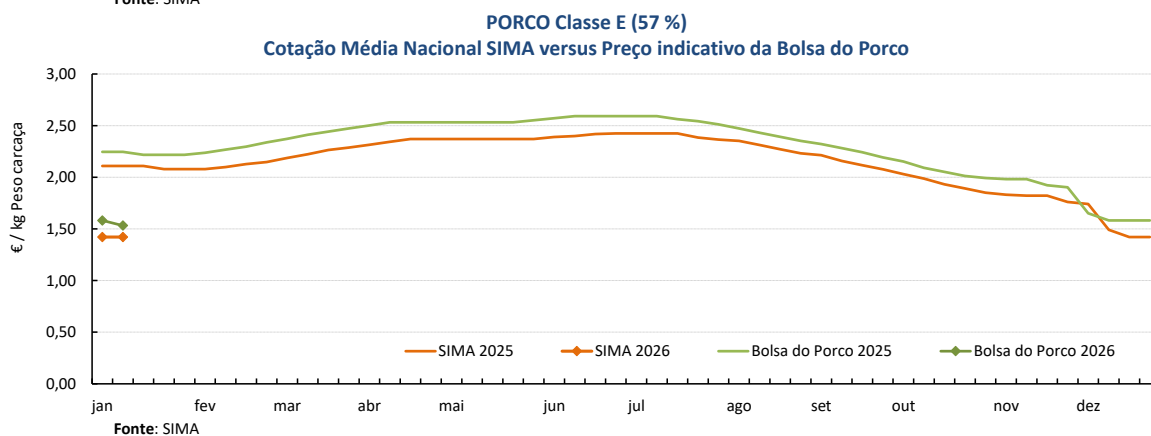
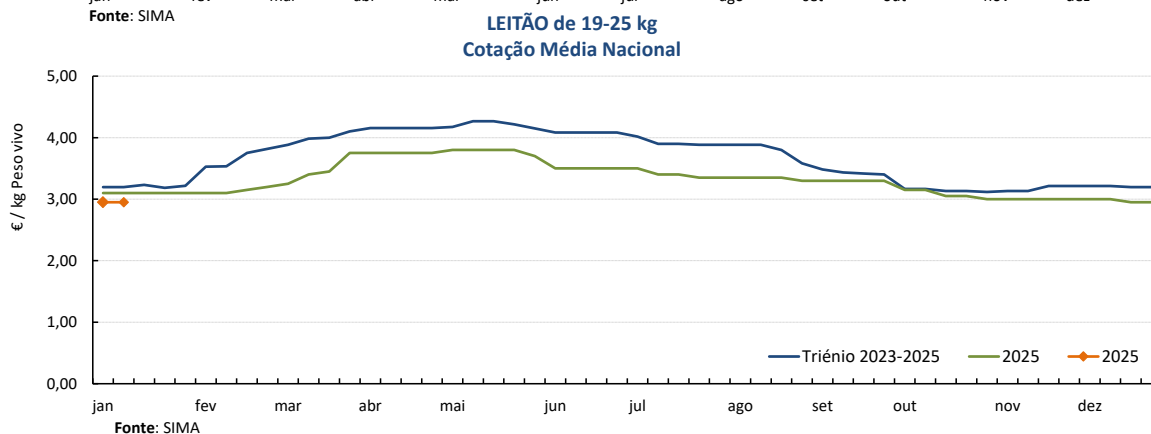
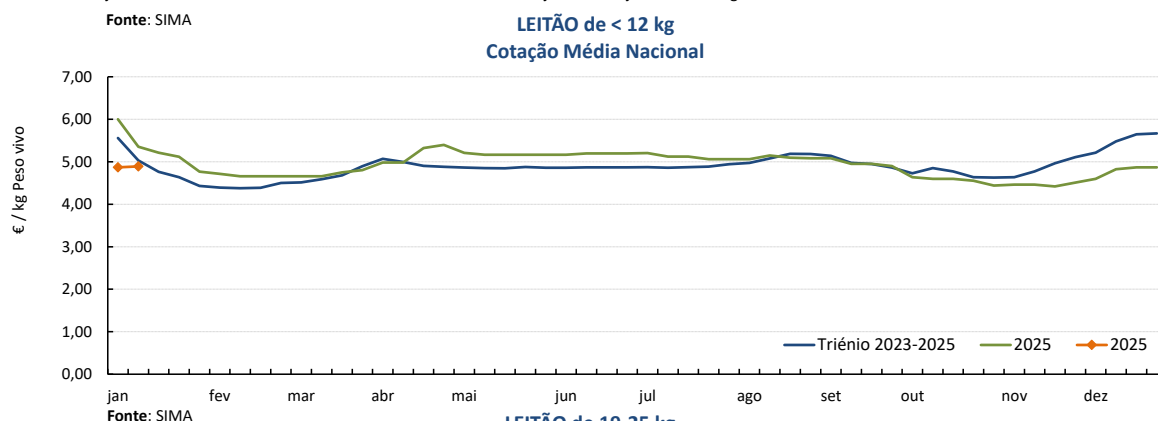
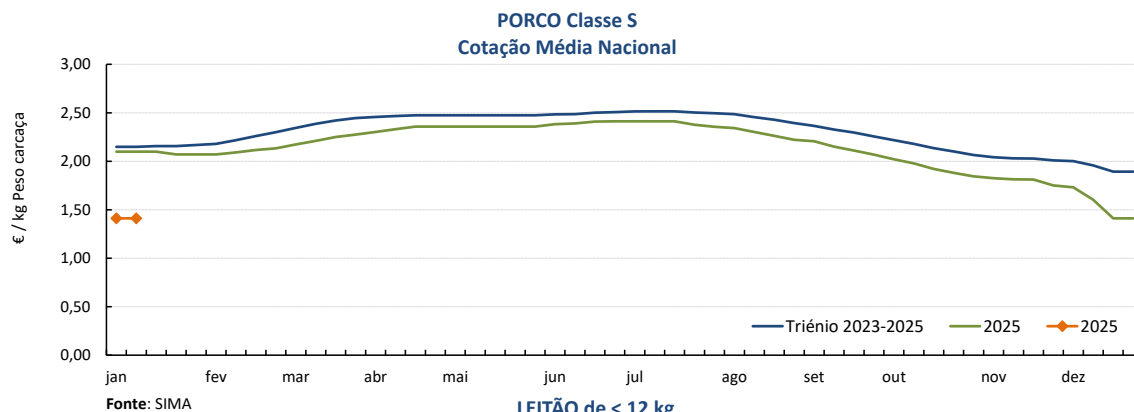
PORCO Classe E (57 %)
Cotação Média Nacional



Fonte: SIMA

Suínos

05/01/2026 a 11/01/2026



COTAÇÕES MÉDIAS NACIONAIS - MENSAIS

PRODUTO	Unidade de Comercialização	Estádio de Comercialização	dezembro 2025	VARIAÇÃO PERCENTUAL		
				novembro 2025	dezembro 2024	novembro do Triénio 2022-2024
Porco classe E (57%*)	€/kg P.C.	Entrada Matadouro	1,52	-16,0	-28,0	-29,6
Porco classe S	€/kg P.C.	Entrada Matadouro	1,54	-14,5	-26,6	-28,4
Leitão até 12 kg	€/kg P.V.	Saída Produção	4,79	7,3	-13,2	-11,5
Leitão 19 a 25 kg	€/kg P.V.	Saída Produção	2,98	-0,8	-4,0	-5,5

Nota: kg P.C. - kg de Peso carcaça; kg P.V. - kg de Peso vivo

Suínos

05/01/2026 a 11/01/2026

Cotações em Bolsas / Mercados UE

1. PORTUGAL - BOLSA DO PORCO (MONTIJO)

PRODUTO	Unidade de Comercialização	Unidade de Comercialização	Preço indicativo (€)				Variação Semana Anterior (€/kg)
			18/12/2025	24/12/2025	31/12/2025	31/12/2025	
Porco classe E - 57% de músculo (à entrada do matadouro)	€/kg	Peso carcaça	1,582	1,582	1,582	1,532	-0,050

Nota: A partir da Sessão 1 de 2017 a Bolsa do Porco passou a apresentar apenas a variação em relação à semana anterior e na Sessão 18 de 2022 voltou a fixar semanalmente um preço indicativo não vinculativo

2. ESPANHA

2.1. LÉRIDA - BOLSA

PRODUTO	Unidade de Comercialização	Cotação (€)		Variação Semana Anterior (€/kg)	Variação Semana Anterior (%)
		31/12/2025	08/01/2026		
Porco Acabado de Lérida "Normal"	€/kg Peso vivo	1,040	1,000	-0,040	-3,8
Porco Acabado de Lérida "Normal"	€/kg Peso carcaça	1,368	1,316	-0,053	-3,8
Leitão (20 kg)	€/Unidade	24,00	35,00	11,000	45,8
Porca de Refugo	€/kg Peso vivo	0,400	0,380	-0,020	-5,0

2.2. MADRID - BOLSA

PRODUTO	Unidade de Comercialização	Cotação (€)		Variação Semana Anterior (€/kg)	Variação Semana Anterior (%)
		29/12/2025	05/01/2025		
Porco "Normal"	€/kg Peso vivo	1,028	1,028	0,000	0,0
Porco "Normal"	€/kg Peso carcaça	1,434	1,434	0,000	0,0
Leitão de 16-18 kg	€/Unidade	39,00	39,00	0,000	0,0

3. FRANÇA - BRETAGNA

PRODUTO	Unidade de Comercialização	Cotação (€)		Variação Semana Anterior (€/kg)	Variação Semana Anterior (%)
		31/12/2025	08/01/2026		
Porco 56 TMP * (80-102 kg)	€/kg Peso carcaça	1,431	1,430	-0,001	-0,1
Porco de reforma	€/kg Peso carcaça	0,970	0,948	-0,022	-2,3

* Taxa de músculo das peças

4. DINAMARCA

PRODUTO	Unidade de Comercialização	Cotação em DKK		Cotação em €		Variação Semana Anterior (%)
		sem 01/2026	sem 02/2026	sem 01/2026	sem 02/2026	
Porco 61 % carne - 72,0-96,9 kg	kg Peso carcaça	9,35	9,35	1,25	1,25	0,0

5. PAÍSES BAIXOS - BOLSA

PRODUTO	Unidade de Comercialização	Cotação (€)		Variação Semana Anterior (€/kg)	Variação Semana Anterior (%)
		sem 01/2026	sem 02/2026		
Porco 56 % carne	€/kg Peso carcaça	1,44	1,40	-0,040	-2,8
Leitão 25 kg	€/Unidade	35,50	35,00	-0,500	-1,4

6. ALEMANHA

PRODUTO	Unidade de Comercialização	Cotação (€)		Variação Semana Anterior (€/kg)	Variação Semana Anterior (%)
		sem 01/2026	sem 02/2026		
Porco 57 % carne	€/kg Peso carcaça	1,60	1,45	-0,150	-9,4
Leitão 25 kg	€/Unidade	40,00	40,00	0,000	0,0

Suínos

05/01/2026 a 11/01/2026

PREÇOS MÉDIOS DE MERCADO NA UNIÃO EUROPEIA

(EUR/100 kg Peso carcaça)

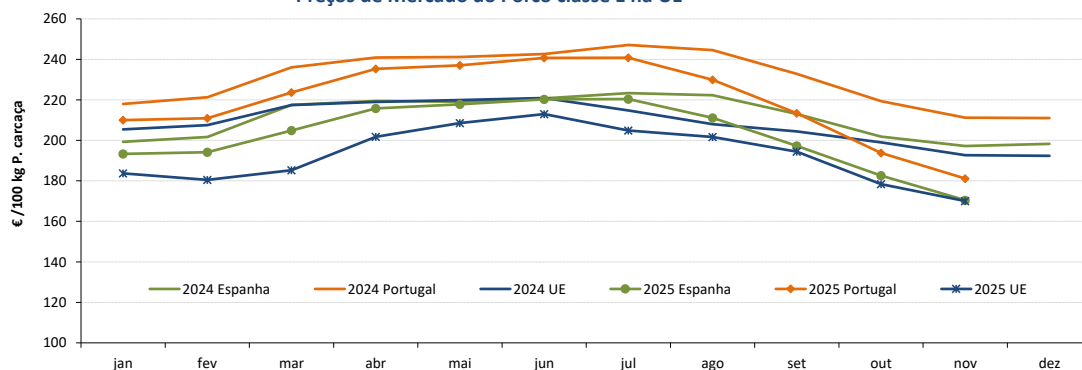
PORCO CLASSE E				PORCO CLASSE S			
PAÍSES	SEMANA 52 22/12 a 28/12/25	SEMANA 01 29/12/25 a 04/01/26	VAR % Semana Anterior	PAÍSES	SEMANA 52 22/12 a 28/12/25	SEMANA 01 29/12/25 a 04/01/26	VAR % Semana Anterior
Bélgica	148,59	148,43	0,1	Bélgica	156,31	156,82	-0,3
Bulgária	218,84	219,07	-0,1	Bulgária			
República Checa	164,78	164,28	0,3	República Checa	169,87	170,72	-0,5
Dinamarca	158,10	141,11	12,0	Dinamarca	165,75	170,71	-2,9
Alemanha	171,96	0,00		Alemanha	172,72	172,48	0,1
Estónia	166,00	164,15	1,1	Estónia	0,00	174,33	
Grécia	0,00	0,00		Grécia	0,00	0,00	
Espanha	135,66	132,50	2,4	Espanha	144,00	154,97	-7,1
França	164,00	162,00	1,2	França	0,00	174,00	
Croácia	149,21	149,01	0,1	Croácia	152,11	151,17	0,6
Irlanda	175,60	175,04	0,3	Irlanda	176,84	176,43	0,2
Chipre	180,96	182,40	-0,8	Letónia	174,41	177,12	-1,5
Letónia	175,61	177,20	-0,9	Lituânia	170,84	173,26	-1,4
Lituânia	171,92	169,21	1,6	Luxemburgo	0,00	0,00	
Luxemburgo	0,00	0,00		Hungria	159,67	161,65	-1,2
Hungria	157,41	0,00		Malta	0,00	0,00	
Malta	0,00	0,00		Países Baixos	0,00	123,44	
Países Baixos	0,00	0,00		Áustria	185,76	185,71	0,0
Áustria	178,46	180,58	-1,2	Polónia	163,12	164,51	-0,8
Polónia	155,33	0,00		Portugal	160,40	173,13	-7,4
Portugal	142,12	142,12	0,0	Roménia	169,65	167,77	1,1
Roménia	169,93	168,23	1,0	Eslovénia	186,48	186,21	0,1
Eslovénia	167,95	167,21	0,4	Eslováquia	149,38	152,55	-2,1
Eslováquia	174,57	174,57	0,0	Finlândia	210,46	211,74	-0,6
Finlândia	203,92	201,81	1,0	Suécia	265,28	263,37	0,7
Suécia	266,33	0,00		U.E.	159,58	163,58	-2,4
U.E.	159,02	156,64	1,5				

Fonte: Comissão Europeia - Regulamento de Execução (UE) 2017/1185

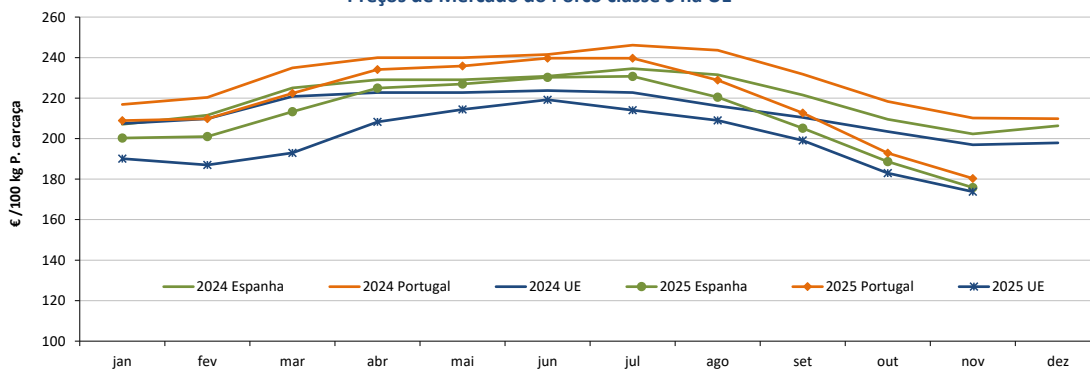
Nota: As carcaças dos suínos são divididas em classes de acordo com o teor estimado de carne magra em percentagem de peso da carcaça e classificadas em conformidade (Grelha de Classificação SEUROP):

Classe S (Superior) - 60% ou mais

Preços de Mercado do Porco classe E na UE



Preços de Mercado do Porco classe S na UE



Suínos

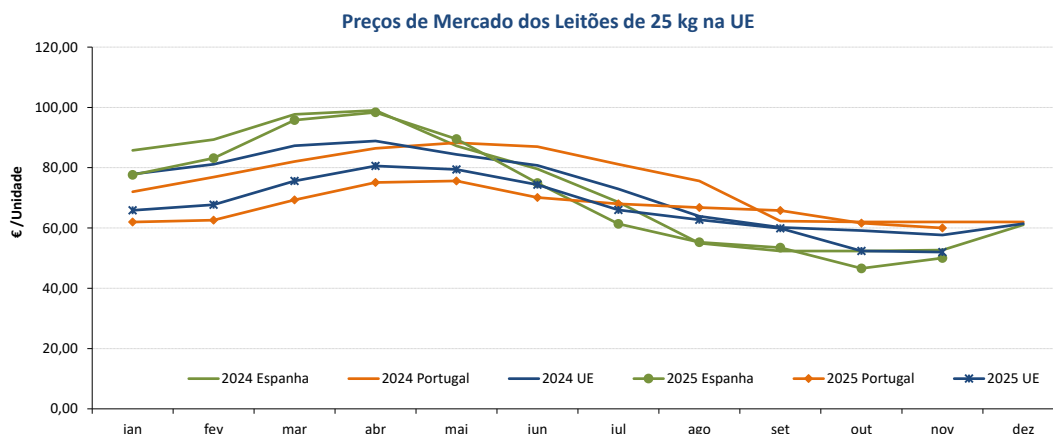
05/01/2026 a 11/01/2026

PREÇOS MÉDIOS DE MERCADO NA UNIÃO EUROPEIA

LEITÕES de cerca de 25 kg (€/Unidade)			
PAÍSES	SEMANA 52	SEMANA 01	VAR %
	22/12 a 28/12/25	29/12/25 a 04/01/26	Semana Anterior
Bélgica	85,00	85,00	0,0
República Checa			
Dinamarca	66,80	66,79	0,0
Alemanha			
Estónia			
Espanha	82,49	80,77	2,1
França	59,50		
Croácia	51,25	47,53	7,8
Itália			
Letónia	77,31	61,23	26,3
Hungria			
Países Baixos	63,75	63,25	0,8
Portugal	70,80	70,80	0,0
Finlândia	88,56	87,91	0,7
Suécia	96,28	89,10	8,1
U.E.	76,76	76,04	0,9

Nota: Os preços da UE resultam da média ponderada dos preços dos Estados membros. Os coeficientes de ponderação refletem a importância da produção do Estado membro nos últimos três anos. Estes coeficientes foram atualizados em 1 de julho de 2025.

Fonte: Comissão Europeia - Regulamento de Execução (UE) 2017/1185



ÍNDICE DE PREÇOS DE PRODUTOS AGRÍCOLAS NO PRODUTOR (Base 2020)

	novembro 2025	outubro 2025	novembro 2024	Var. % Mês anterior	Var. % Mês homólogo ano anterior
Suínos	102,95	110,25	119,78	-6,6	-14,1

FONTE: INE

ÍNDICE HARMONIZADO DE PREÇOS NO CONSUMIDOR (Base 2015)

(Portugal)

	novembro 2025	outubro 2025	novembro 2024	Var. % Mês anterior	Var. % Mês homólogo ano anterior
Carne de Suíno	150,27	150,52	150,70	-0,2	-0,3

Fonte: Eurostat

Suíños

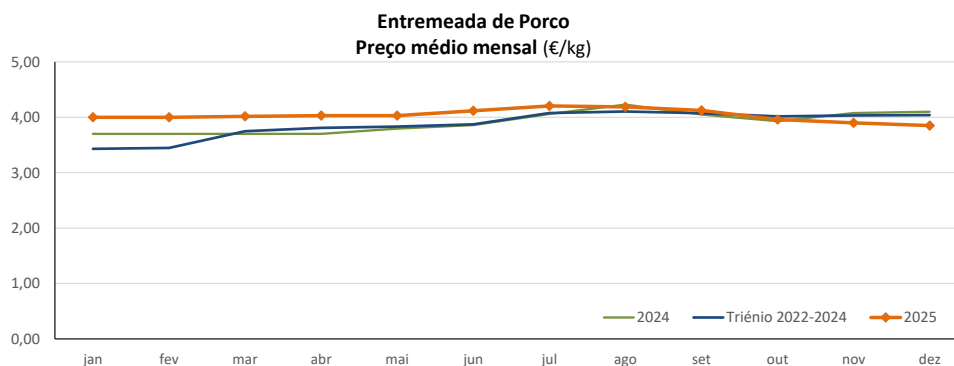
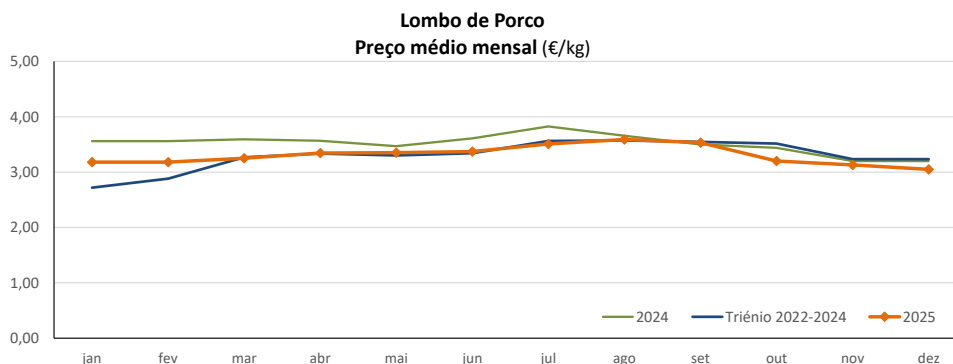
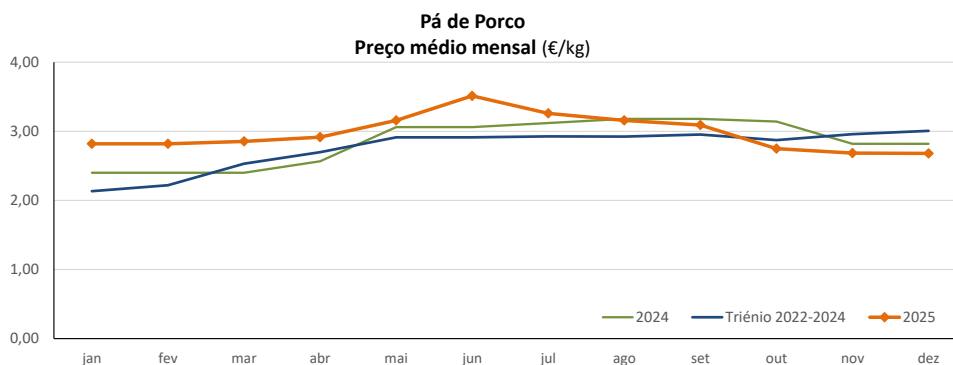
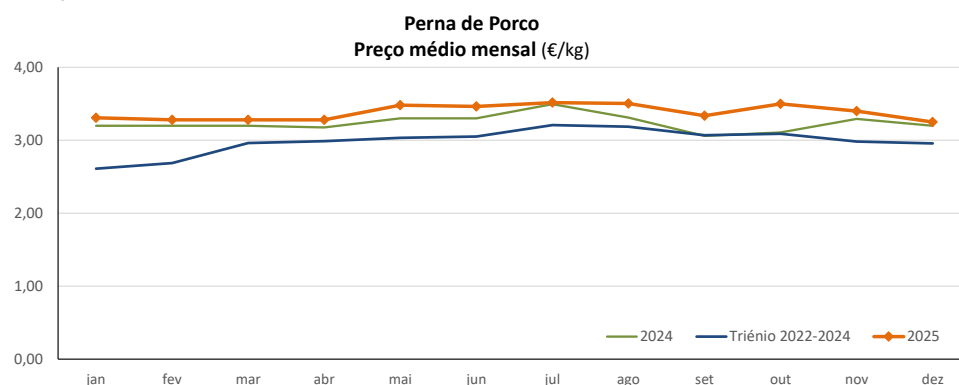
05/01/2026 a 11/01/2026

PEÇAS DE PORCO - PREÇOS MÉDIOS MENSAIS

Produto	Unidade de Comercialização	dezembro 2025	VARIAÇÃO PERCENTUAL		
			novembro 2025	dezembro 2024	dezembro do Triénio 2022-2024
Perna de Porco com osso	€/kg	3,25	-4,4	1,6	9,9
Pá de Porco com osso	€/kg	2,68	-0,2	-5,0	-10,9
Lombo de Porco (Lombada) com osso	€/kg	3,05	-2,6	-4,7	-5,7
Entremeada de Porco (Barriga)	€/kg	3,85	-1,3	-6,1	-4,7

Fonte: APIC (no âmbito do REGULAMENTO DE EXECUÇÃO (UE) 2019/1746 DA COMISSÃO EUROPEIA relativo à Transparência de Mercado - Artigo 11, Anexo I, nº 6)

APIC - Associação Portuguesa dos Industriais de Carne



Suínos

05/01/2026 a 11/01/2026

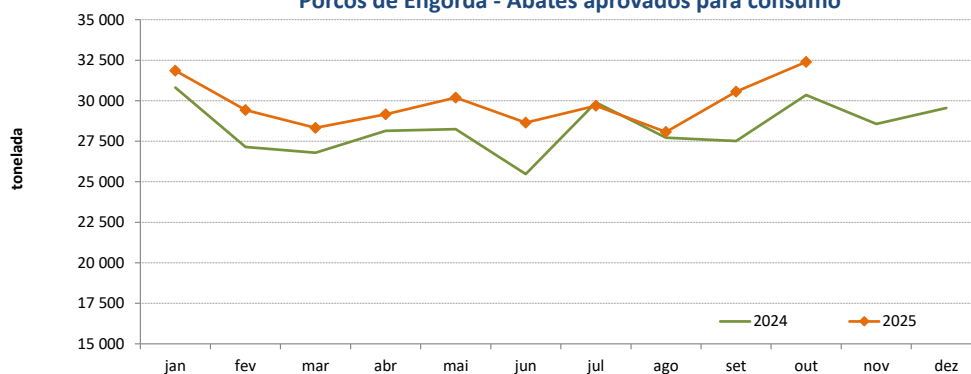
ABATES APROVADOS PARA CONSUMO - janeiro a outubro

(Portugal)

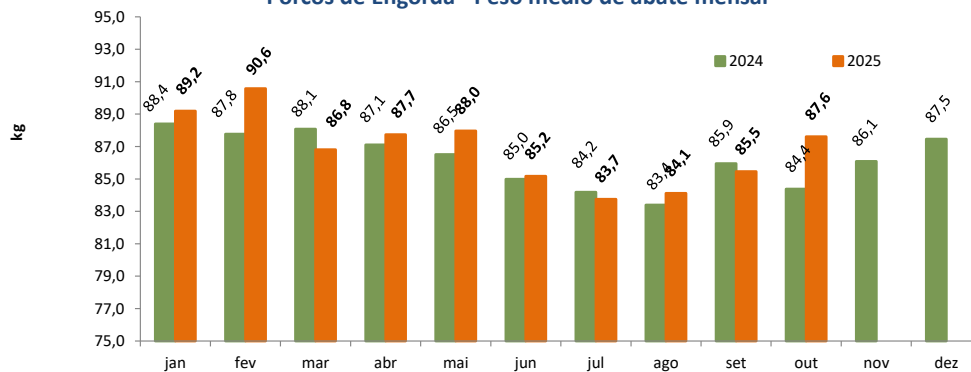
	Cabeças		tonelada		Variação % período homólogo ano anterior	
	2025	2024	2025	2024	Cabeças	tonelada
Leitões	1 029 767	1 027 567	7 335,8	7 288,5	0,2	0,6
Porcos de Engorda	3 435 783	3 288 561	298 302,2	282 087,2	4,5	5,7
Reprodutores	36 733	28 714	5 617,0	4 279,6	27,9	31,2
TOTAL	4 502 283	4 344 842	311 255,1	293 655,3	3,6	6,0

FONTE: INE (dados provisórios; dados de jan-jul 2024 foram revistos)

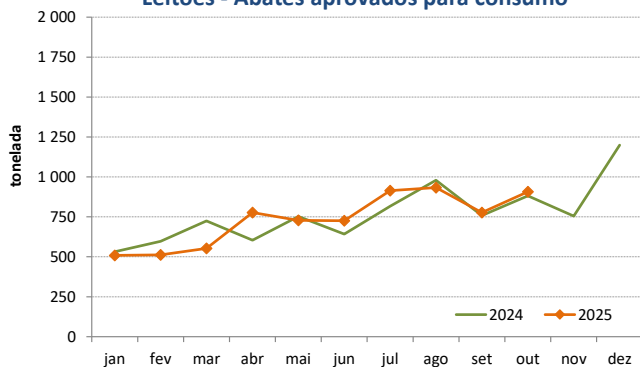
Porcos de Engorda - Abates aprovados para consumo



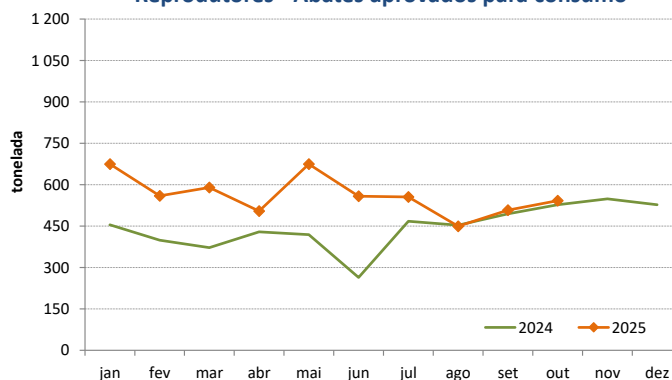
Porcos de Engorda - Peso médio de abate mensal



Leitões - Abates aprovados para consumo



Reprodutores - Abates aprovados para consumo



Suínos

05/01/2026 a 11/01/2026

COMÉRCIO INTERNACIONAL - janeiro a novembro

PRODUTO	IMPORTAÇÕES		EXPORTAÇÕES		Variação 2025/2024 %	
	2025	2024	2025	2024	IMPORTAÇÕES	EXPORTAÇÕES
Cabeças						
Outros Suínos Vivos <50 kg	100 681	107 026	196 208	235 571	-5,9	-16,7
Outros Suínos Vivos >50 kg	849 671	818 990	198 142	250 739	3,7	-21,0
Suínos Rep. Raça Pura	896	286	4 307	3 412	213,3	26,2
TOTAL	951 248	926 302	398 657	489 722	2,7	-18,6
tonelada						
Carne Congelada	22 223	22 405	18 122	16 204	-0,8	11,8
Carne Fresca/Refrigerada	74 994	69 519	18 882	11 681	7,9	61,6
Outros Suínos Vivos <50 kg	1 174	1 268	3 899	4 242	-7,4	-8,1
Outros Suínos Vivos >50 kg	91 849	86 785	24 066	30 088	5,8	-20,0
Suínos Rep. Raça Pura	42	30	558	478	40,0	16,7
Miudezas	1 962	1 261	8 377	8 318	55,6	0,7
TOTAL	192 244	181 268	73 904	71 010	6,1	4,1
1 000 €						
Carne Congelada	78 982	83 240	40 117	36 912	-5,1	8,7
Carne Fresca/Refrigerada	278 962	268 689	48 360	35 880	3,8	34,8
Outros Suínos Vivos <50 kg	4 861	5 481	15 788	20 867	-11,3	-24,3
Outros Suínos Vivos >50 kg	158 537	160 838	44 467	56 917	-1,4	-21,9
Suínos Rep. Raça Pura	203	170	809	749	19,0	8,0
Miudezas	5 135	3 369	8 803	8 003	52,4	10,0
TOTAL	526 679	521 789	158 344	159 328	0,9	-0,6

FONTE: INE (2025 - dados preliminares)

	2025	2024	Variação 2025/2024	
	1 000 €	1 000 €	1 000 €	%
Saldo Comercial (Exportações - Importações)	-368 335	-362 461	-5 874	1,6

O conhecimento do mercado é a chave do sucesso!

O SIMA disponibiliza informação essencial para os empresários agrícolas e outros agentes tomarem as melhores decisões

Para consulta de preços de produtos agrícolas consultar o site: regsima.gpp.pt/regsima/consulta/

Coordenação Central

Gabinete de Planeamento, Políticas e Administração Geral
Direção de Serviços de Estatística
Divisão de Estatística

tel: 213 234 600

SISTEMA DE INFORMAÇÃO DE MERCADOS AGRÍCOLAS

e-mail: sima@gpp.pt
Praça do Comércio, 1149-010 Lisboa

As Newsletter do SIMA podem também ser consultadas no facebook em: <https://www.facebook.com/SIMA.Portugal>