

## Newsletter - Ovinos

Semana 03  
12-01-2026 a 18-01-2026

## DESTAQUE SEMANAL

As cotações médias de borregos, 13 kg a 21 kg, 22 kg a 28kg e > 28 kg, diminuíram, 0,169 €/kg V, 0,200 €/kg V e 0,093 €/kg V, respetivamente. A cotação média de borrego < 12 kg não se alterou.

## Região Trás-os-Montes

Na área de mercado Terra Fria: as cotações, de Borrego < 12 kg e de borrego 13 kg a 21 kg, diminuíram 1,80 €/kg V e 0,30 €/kg V, respetivamente.

## Região Alentejo

Na área de mercado Alentejo Litoral: a cotação mais frequente de borrego, 22 kg a 28 kg diminuiu 0,10 €/kg V.

Na área de mercado Alentejo Norte: a cotação mais frequente de borrego, 13 kg a 21 kg diminuiu 0,35 €/kg V.

Na área de mercado Beja: as cotações mais frequentes, de borregos, 22 kg a 28 kg e > 28 kg, diminuíram, 0,25 €/kg V; a cotação mais frequente de borrego 13 kg a 21 kg diminuiu 0,10 €/kg V.

Na área de mercado Elvas: as cotações mais frequentes, de borregos, 13 kg a 21 kg e 22 kg a 28 kg, diminuíram 0,25 €/kg V.

Na área de mercado Estremoz: as cotações mais frequentes, de borregos, 13 kg a 21 kg e 22 kg a 28 kg, diminuíram 0,25 €/kg V, a cotação mais frequente de borrego > 28 kg diminuiu 0,10 €/kg V.

Na área de mercado Évora: as cotações mais frequentes, de borregos, 13 kg a 21 kg, 22 kg a 28 kg e > 28 kg, diminuíram, 0,27 €/kg V, 0,25 €/kg V e 0,21 €/kg V, respetivamente.

Nota: kg V: kg Vivo

Fonte: CCDR/SIMA de cada Região

## COTAÇÃO MÉDIA SEMANAL

PRODUTO	Cotação Média Semanal(*) €/kg Vivo				Variação percentual relativa à		
	semana				semana		
	03	02	03	03	02	03	03
	2026	2026	2025	triénio 2023-2025	2026	2025	triénio 2023-2025
Borrego < 12 kg	6,700	6,700	5,833	5,256	0,00	14,86	27,48
Borrego 22 kg a 28 kg	5,804	6,004	4,760	4,312	-3,33	21,93	34,60
Borrego > 28 kg	5,082	5,175	4,108	3,827	-1,80	23,69	32,78

(\*) Continente

Fonte: GPP/SIMA

Semana 03

Ovinos

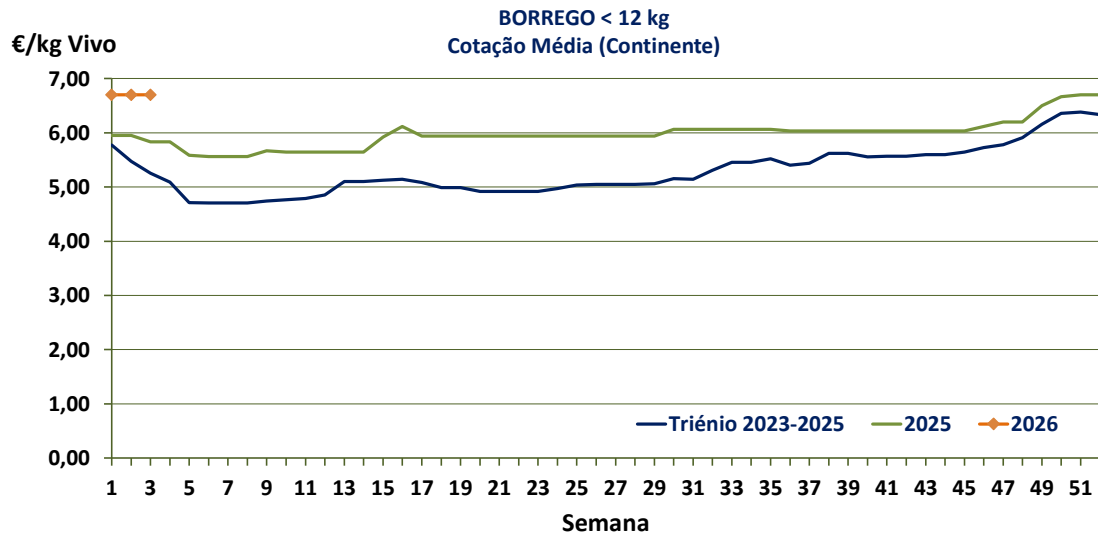
12-01-2026 a 18-01-2026

## COTAÇÃO MÉDIA MENSAL

PRODUTO	Cotação Média Mensal(*) €/kg Vivo				Variação percentual relativa à		
	dezembro	novembro	dezembro	dezembro	novembro	dezembro	dezembro
	2025	2025	2024	triénio 2022-2024	2025	2024	triénio 2022-2024
Borrego < 12 kg	5,793	5,699	6,180	6,086	1,66	-6,26	-4,80
Borrego 22 a 28 kg	4,581	4,685	4,651	4,314	-2,22	-1,50	6,18
Borrego > 28 kg	4,675	4,765	4,310	3,942	-1,89	8,47	18,60

(\*) Continente

Fonte: GPP/SIMA

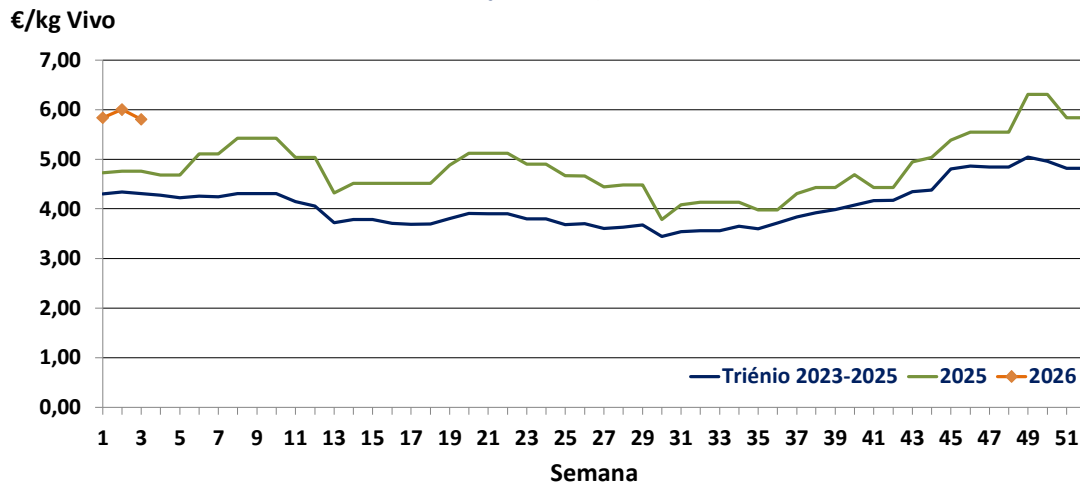
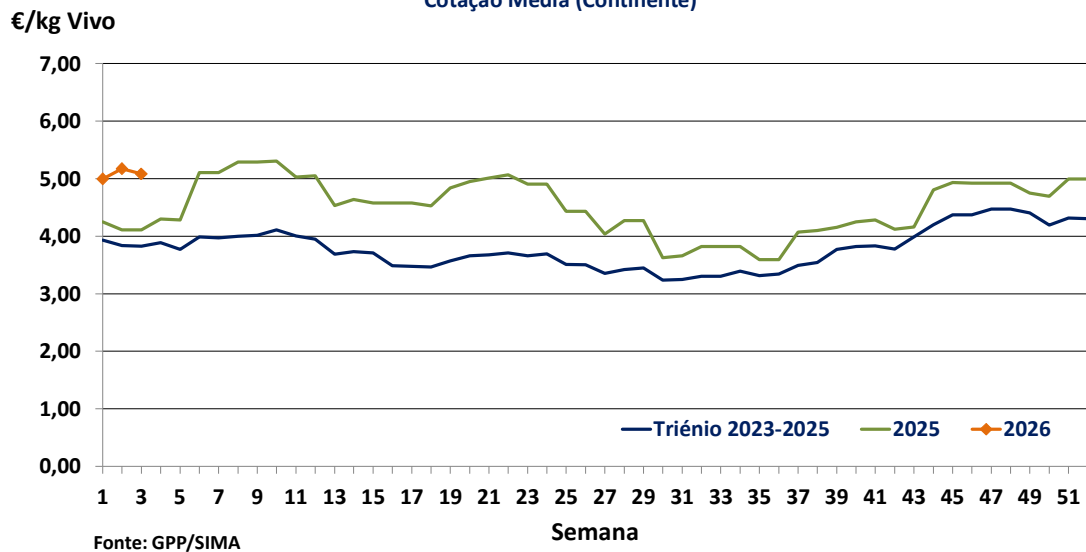


Fonte: GPP/SIMA

Semana 03

Ovinos

12-01-2026 a 18-01-2026

BORREGO 22 a 28 kg  
Cotação Média (Continente)BORREGO > 28 kg  
Cotação Média (Continente)

Semana 03

Ovinos

12-01-2026 a 18-01-2026

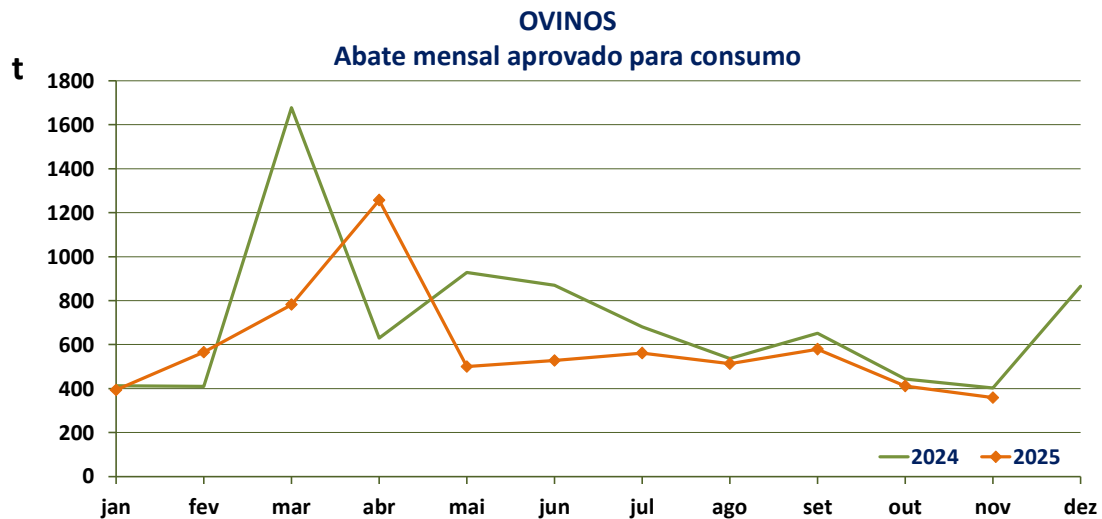
## OVINOS-ABATES APROVADOS PARA CONSUMO

janeiro a novembro (\*)

Portugal	Unidades (n.º)		Variação (%)	Massa (t)		Variação (%)
Animal	2025	2024	2025/2024	2025	2024	2025/2024
Borrego < 10 kg	113 874	138 532	-17,80	767,1	910,8	-15,78
Borrego > 10 kg	273 419	334 797	-18,33	4153,3	5058,3	-17,89
Adultos	67 603	71 768	-5,80	1535,3	1677,5	-8,48
<b>TOTAL</b>	<b>454 896</b>	<b>545 097</b>	<b>-16,55</b>	<b>6455,7</b>	<b>7646,6</b>	<b>-15,57</b>

(\*) Acumulado

Fonte: INE (2025: Valores atualizados em 16 de janeiro de 2026)



Fonte: INE (2025: Valor mensal atualizado em 16 de janeiro de 2026)

Semana 03

Ovinos

12-01-2026 a 18-01-2026

## ÍNDICE DE PREÇO NO PRODUTOR

Portugal

(Base 2020)

PRODUTO	Índice de Preço Mensal no Produtor				Variação percentual		
	setembro	agosto	julho	setembro	agosto	julho	setembro
	2025	2025	2025	2024	2025	2025	2024
Ovinos e Caprinos	155,49	151,26	153,04	141,04	2,80	1,60	10,25

Fonte: INE-Preços (valores atualizados em 20 de novembro de 2025)

## ÍNDICE DE PREÇO NO PRODUTOR

Continente

(Base 2020)

PRODUTO	Índice de Preço Mensal no Produtor				Variação percentual		
	novembro	outubro	setembro	novembro	outubro	setembro	novembro
	2025 (Po)	2025 (Po)	2025 (Po)	2024	2025	2025	2024
Ovinos e Caprinos	170,81	159,97	155,72	152,05	6,78	9,69	12,34

Po - valor provisório

Fonte: INE Boletim Mensal de Agricultura e Pescas de 15 de dezembro de 2025

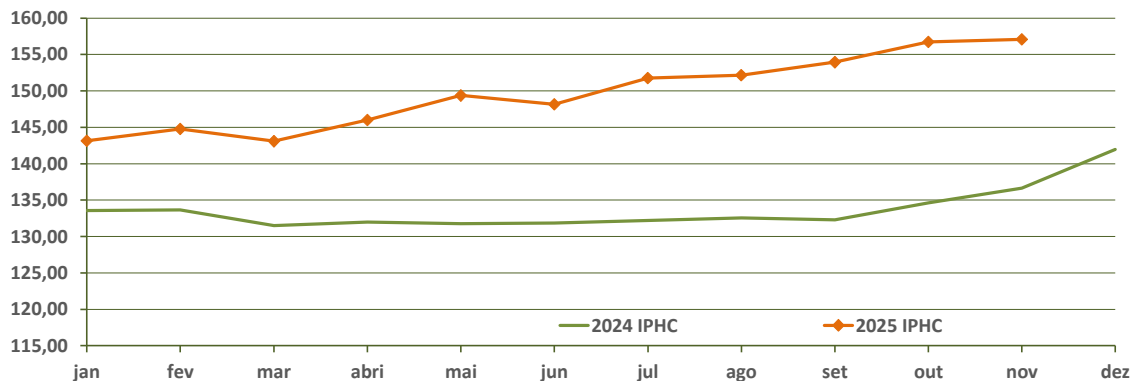
## ÍNDICE HARMONIZADO DE PREÇO NO CONSUMIDOR

Portugal

(Base 2015)

PRODUTO	Índice Harmonizado de Preço no Consumidor				Variação percentual		
	novembro	outubro	setembro	novembro	outubro	setembro	novembro
	2025	2025	2025	2024	2025	2025	2024
Ovinos e Caprinos	157,09	156,72	153,94	134,59	0,24	2,05	16,72

Fonte: EUROSTAT (atualizado em 17 dezembro 2025)

OVINOS E CAPRINOS  
Índice Harmonizado de Preço no Consumidor  
Portugal


IHPC-Índice Harminizado de Preços no Consumidor-Fonte: EUROSTAT (atualizado em 17 dezembro 2025)

Semana 03

Ovinos

12-01-2026 a 18-01-2026

## BORREGO PESADO-PREÇO MÉDIO SEMANAL- UNIÃO EUROPEIA

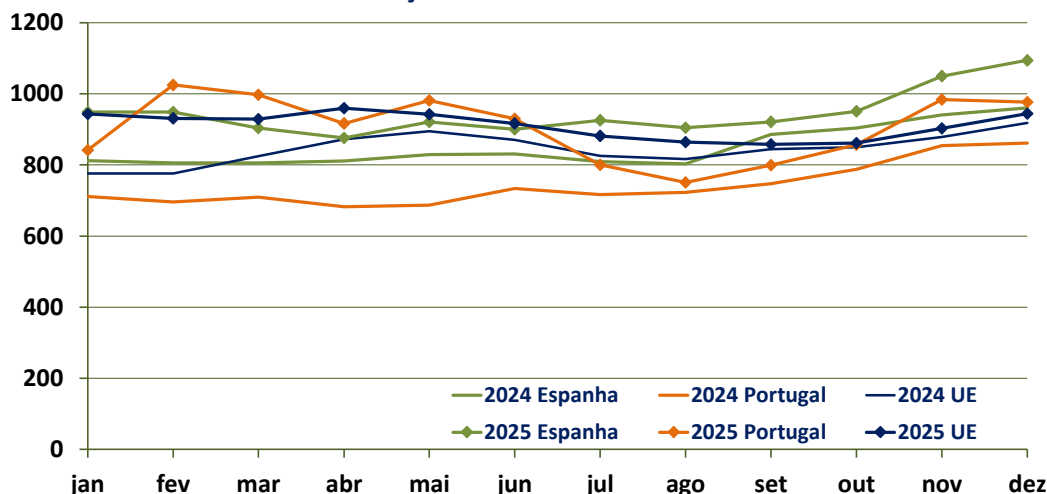
País (Ordenação de origem)	Borrego Pesado-Preço Médio Semanal (€/100 kg Carçaça)		Variação percentual semana 02/semana 01
	Semana 02 05-01 a 11-01-2026	Semana 01 05-01 a 11-01-2026	
Bélgica (BE)	957,80	1053,20	-9,06
Bulgária (BG)	767,19	(*)	—
Alemanha (DE)	939,20	(*)	—
Estónia (EE)	(*)	c	—
Espanha (ES)	(*)	1033,80	—
França (FR)	995,00	996,00	-0,10
Croácia (HR)	(*)	1371,75	—
Irlanda (IE)	(*)	(*)	—
Itália (IT)	930,00	946,00	-1,69
Chipre (CY)	971,00	968,00	0,31
Letónia (LV)	647,14	696,53	-7,09
Lituânia (LT)	721,57	c	—
Hungria (HU)	c	c	—
Países Baixos (NL)	(*)	(*)	—
Áustria (AT)	766,00	735,00	4,22
Polónia (PL)	(*)	(*)	—
Portugal (PT)	1035,00	999,33	3,57
Roménia (RO)	959,91	803,74	19,43
Eslovénia (SI)	(*)	884,20	—
Finlândia (FI)	562,46	562,46	0,00
Suécia (SE)	944,40	(*)	—
UE	936,39	945,30	-0,94

c: Confidencial

(\*) Não disponível

Fonte: Comissão Europeia-Produtos de Origem Animal-Carne de Ovino e de Caprino-Preços Semanais

€/100 kg Carçaça

BORREGO PESADO  
Preço Médio Mensal - UE


Fonte: Comissão Europeia-Produtos de Origem Animal-Carne de Ovino e de Caprino-Preços Semanais

Semana 03

Ovinos

12-01-2026 a 18-01-2026

## BORREGO LEVE- PREÇO MÉDIO SEMANAL- UNIÃO EUROPEIA

País (Ordenação de origem)	Preço Médio Semanal (€/100 kg Carcaça)		Variação percentual semana 02/semana 01
	Semana 02 05-01 a 11-01-2026	Semana 01 05-01 a 11-01-2026	
Bulgária (BG)	(*)	927,88	—
Grécia (EL)	(*)	(*)	—
Estónia (EE)	(*)	(*)	—
Espanha (ES)	(*)	1130,50	—
Croácia (HR)	(*)	1347,77	—
Irlanda (IE)	(*)	750,87	—
Itália (IT)	955,00	1055,00	-9,48
Letónia (LV)	629,02	546,71	15,06
Hungria (HU)	c	c	—
Portugal (PT)	1289,35	1268,32	1,66
Roménia (RO)	s.v.	s.v.	—
Eslovénia (SI)	(*)	858,20	—
Eslováquia (SK)	(*)	(*)	—
UE	990,70	1006,69	-1,59

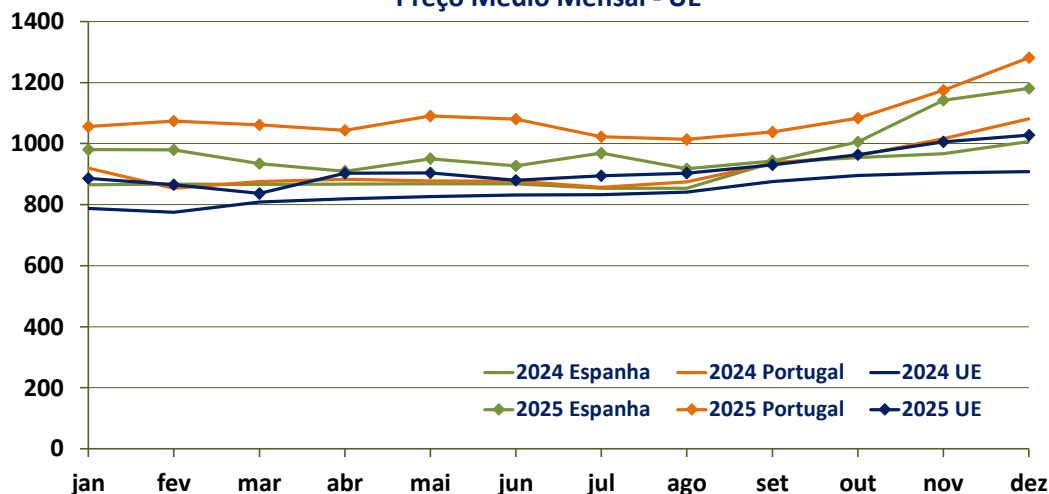
c: Confidencial

(\*) Não disponível

s.v. sem valor

Fonte: Comissão Europeia-Produtos de Origem Animal-Carne de Ovino e de Caprino-Preços Semanais

€/100 kg Carcaça

BORREGO LEVE  
Preço Médio Mensal - UE


Fonte: Comissão Europeia-Produtos de Origem Animal-Carne de Ovino e de Caprino-Preços Semanais

Semana 03

Ovinos

12-01-2026 a 18-01-2026

COMÉRCIO INTERNACIONAL  
PORTUGAL-MUNDO

n.º

PRODUTO	Importação (n.º)		Variação (%)	Exportação (n.º)		Variação (%)
	janeiro a novembro			janeiro a novembro		
	2025	2024		2025	2024	
Ovinos, reprodutores de raça pura	111	n.d.	–	0	n.d.	–
Borregos vivos, com idade ≤ 1 ano (exceto reprodutores de raça pura)	87505	n.d.	–	339 740	n.d.	–
Ovinos vivos (exceto reprodutores de raça pura e borregos)	8494	n.d.	–	2 690	n.d.	–
TOTAL: Ovinos vivos	96110	n.d.	–	342 430	n.d.	–

n.d. Não disponível

Fonte: INE-Comércio Internacional NC8 (2024-Valores definitivos e 2025-Valores preliminares: atualizados em 09 de janeiro de 2026)

Massa

PRODUTO	Importação (t)		Variação (%)	Exportação (t)		Variação (%)
	janeiro a novembro			janeiro a novembro		
	2025	2024		2025	2024	
Ovinos, reprodutores de raça pura	8,56	0,80	970,25	0,00	16,41	-
Borregos vivos, com idade ≤ 1 ano (exceto reprodutores de raça pura)	2845,73	507,10	461,18	14 735,25	11 118,67	32,53
Ovinos vivos (exceto reprodutores de raça pura e borregos)	255,30	143,48	77,93	95,51	990,52	-90,36
SubTotal: Animais vivos	3109,59	651,38	377,38	14 830,76	12 125,60	22,31
Carne de ovinos Fresca ou Refrigerada	2652,48	2510,45	5,66	1046,36	1074,93	-2,66
Carne de ovinos Congelada	2394,93	2085,77	14,82	520,71	1120,58	-53,53
Subtotal: Carnes	5047,41	4596,22	9,82	1567,07	2195,51	-28,62
TOTAL: Animais vivos+Carnes	8 157,00	5 247,60	55,44	16 397,83	14 321,11	14,50

Fonte: INE-Comércio Internacional NC8 (2024-Valores definitivos e 2025-Valores preliminares: atualizados em 09 de janeiro de 2026)

Valor

PRODUTO	Importação (1000 €)		Variação (%)	Exportação (1000 €)		Variação (%)
	janeiro a novembro			janeiro a novembro		
	2025	2024		2025	2024	
Ovinos, reprodutores de raça pura	24,36	16,41	48,43	0,00	196,91	-
Borregos vivos, com idade ≤ 1 ano (exceto reprodutores de raça pura)	10 545,75	1904,75	453,66	83 783,69	56 480,77	48,34
Ovinos vivos (exceto reprodutores de raça pura e borregos)	1195,56	836,20	42,98	294,17	4220,94	-93,03
SubTotal: Animais vivos	11 765,67	2757,36	326,70	84 077,86	60 898,62	38,06
Carne de ovinos Fresca ou Refrigerada	24 433,06	20 298,84	20,37	10 234,44	8896,65	15,04
Carne de ovinos Congelada	19 460,88	14 282,06	36,26	5127,15	7310,90	-29,87
Sub Total: Carnes	43 893,94	34 580,90	26,93	15 361,59	16 207,55	-5,22
TOTAL: Animais vivos+Carnes	55 659,60	37 338,26	49,07	99 439,44	77 106,16	28,96

Fonte: INE-Comércio Internacional NC8 (2024-Valores definitivos e 2025-Valores preliminares: atualizados em 09 de janeiro de 2026)

Para preços de produtos consultar [www.gpp.pt/regsima/consulta/](http://www.gpp.pt/regsima/consulta/)

O SIMA no facebook <http://www.facebook.com/SIMA>

disponibiliza informação essencial para os empresários agrícolas e outros

agentes tomarem as melhores decisões

O conhecimento do mercado é a chave do sucesso!

Coordenação Central

Divisão de Estatística

tel: 213 234 600

Direção de Serviços de Estatística

Gabinete de Planeamento, Políticas e Administração Geral

Praça do Comércio, 1149-010 Lisboa

SIMA-SISTEMA DE INFORMAÇÃO DE MERCADOS

sima@gpp.pt

## Newsletter - Caprinos

Semana 03  
12-01-2026 a 18-01-2026

## DESTAQUE SEMANAL-CAPRINOS

A cotação média de cabrito < 10 kg, na área de mercado Beira Litoral diminuiu 0,750 €/kg V. As cotações médias de cabrito < 10 kg, na Região Beira Interior e na área de mercado Terra Fria-Trás-os-Montes, não se alteraram.

## Região Beira Interior

Na área de mercado Sertão: as cotações mais frequentes, de cabra refugo, e de cabra reprodutora, aumentaram, 7,50 €/U e 10,00 €/U, respetivamente.

## Região Beira Litoral

Na área de mercado Coimbra: a cotação mais frequente de cabrito < 10 kg diminuiu 0,50 €/kg V.

Na área de mercado Viseu: a cotação mais frequente de cabrito < 10 kg diminuiu 1,00 €/kg V.

## Região Alentejo

Na área de mercado Alentejo Norte: a cotação mais frequente de cabrito > 10 kg diminuiu 0,50 €/kg V.

Na área de mercado Estremoz: a cotação mais frequente de cabrito < 10 kg diminuiu 0,25 €/kg V.

## Nota:

A cotação média regional de cabritos < 10 kg de Trás-os-Montes resulta apenas da cotação da área de mercado Terra Fria, uma vez que a recolha de cotações nas Áreas de Mercado Alto Tâmega e Terra Quente foi temporariamente suspensa por motivo de revisão metodológica.

Fonte: CCDR/SIMA de cada Região

## COTAÇÃO MÉDIA SEMANAL

Cabrito < 10 kg	Cotação Média Semanal ( €/kg Vivo)				Variação percentual		
	Semana				Semana		
	03	01	03	03	01	03	03
	2026	2026	2025	triénio 2023-2025	2026	2025	triénio 2023-2025
Terra Fria (Trás-os-Montes)	9,500	9,500	6,600	6,367	0,00	43,94	49,21
Beira Interior	8,717	8,717	6,370	5,954	0,00	36,84	46,39
Beira Litoral	6,750	7,500	6,250	5,583	-10,00	8,00	20,90

\* Continente

Fonte: GPP/SIMA

## COTAÇÃO MÉDIA MENSAL

Cabrito < 10 kg	Cotação Média Mensal ( €/kg Vivo)				Variação percentual		
	dezembro	novembro	dezembro	dezembro	novembro	dezembro	dezembro
	2025	2025	2024	triénio 2022-2024	2025	2024	triénio 2022-2024
Terra Fria (Trás-os-Montes)	8,875	7,500	8,500	7,500	18,33	4,41	18,33
Beira Interior	8,171	6,483	7,393	7,249	26,03	10,53	12,71
Beira Litoral	8,375	7,063	7,500	7,354	18,58	11,67	13,88

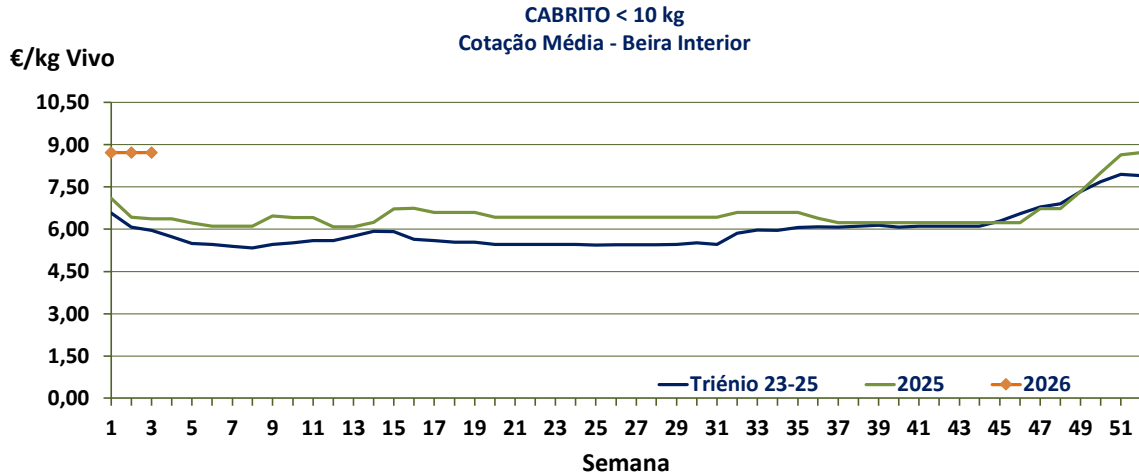
\* Continente

Fonte: GPP/SIMA

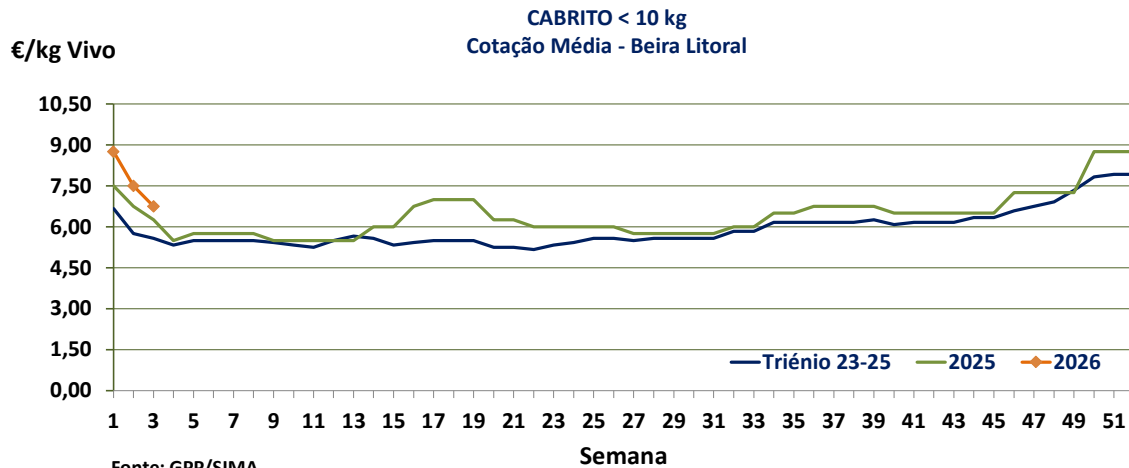
Semana 03

Caprinos

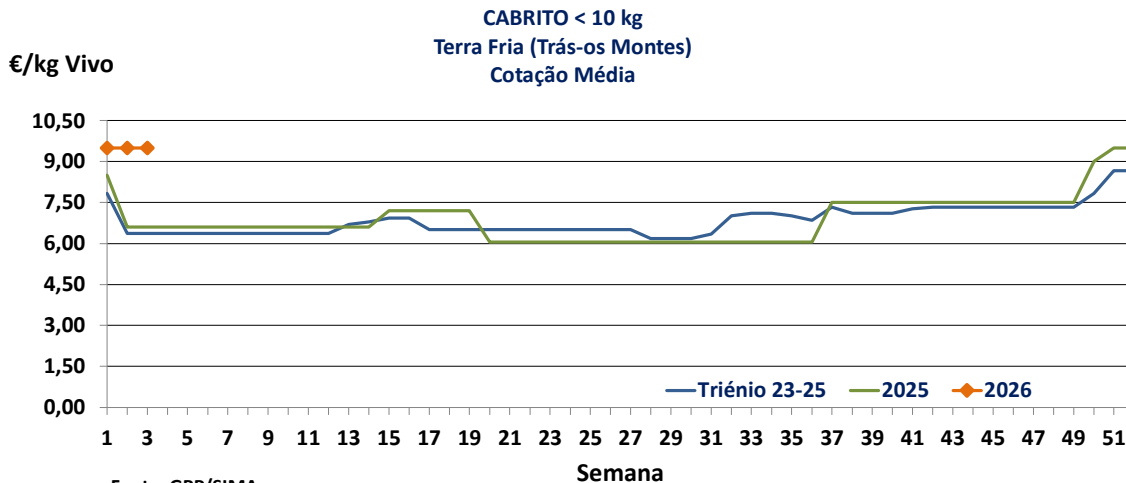
12-01-2026 a 18-01-2026



Fonte: GPP/SIMA



Fonte: GPP/SIMA



Fonte: GPP/SIMA

Semana 03

Caprinos

12-01-2026 a 18-01-2026

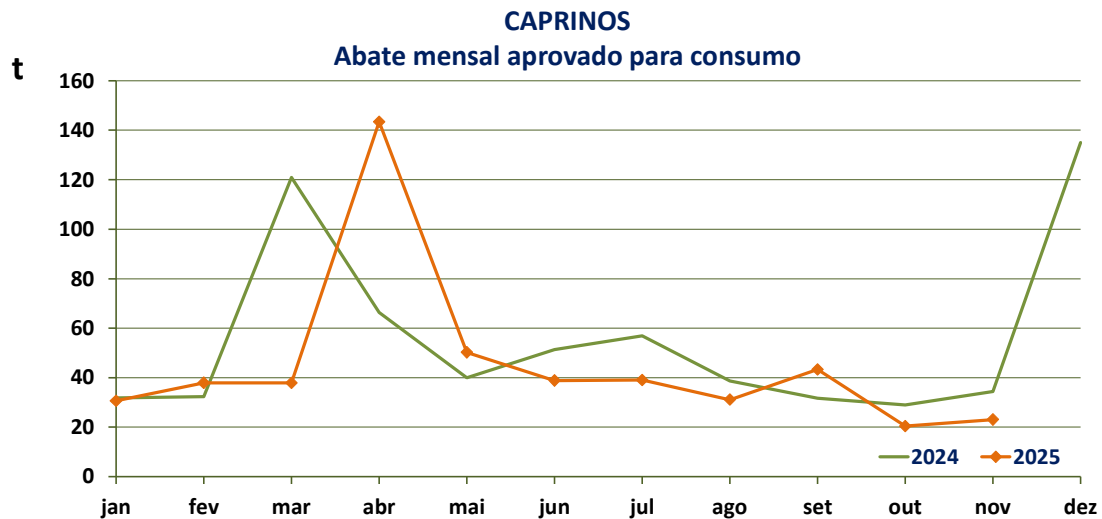
## CAPRINOS-ABATES APROVADOS PARA CONSUMO

janeiro a novembro (\*)

Portugal Animal	Unidades (n.º)		Variação (%)	Massa (t)		Variação (%)
	2025	2024		2025	2024	
<b>Cabrito</b>	43 164	50 150	-13,93	258,0	294,9	-12,51
<b>Adultos</b>	12 820	14 283	-10,24	237,9	238,5	-0,26
<b>TOTAL</b>	<b>55 984</b>	<b>64 433</b>	<b>-13,11</b>	<b>495,8</b>	<b>533,3</b>	<b>-7,03</b>

(\*) Acumulado

Fonte: INE (2025: Valores atualizados em 16 de janeiro de 2026)



Fonte: INE (2025: Valor mensal atualizado em 16 de janeiro de 2026)

Semana 03

Caprinos

12-01-2026 a 18-01-2026

COMÉRCIO INTERNACIONAL  
PORTUGAL-MUNDO

n.º

PRODUTO	Importação (n.º)		Variação (%)	Exportação (n.º)		Variação (%)
	janeiro a novembro			janeiro a novembro		
	2025	2024		2025	2024	
Caprinos reprodutores de raça pura	9672	n.d.	–	0	0	–
Caprinos vivos (exceto reprodutores de raça pura)	2884	n.d.	–	0	n.d.	–
TOTAL: Ovinos vivos	12556	n.d.	–	0	n.d.	–

2024-Valores definitivos e 2025-Valores preliminares (atualizados em 09 de janeiro de 2026)

Fonte: INE-Comércio Internacional NC8

Massa

PRODUTO	Importação (t)		Variação (%)	Exportação (t)		Variação (%)
	janeiro a novembro			janeiro a novembro		
	2025	2024		2025	2024	
Caprinos reprodutores de raça pura	54,37	39,55	27,26	0,00	0,00	–
Caprinos vivos (exceto reprodutores de raça pura)	28,38	57,64	-103,09	0,00	0,74	–
SubTotal: Animais vivos	82,75	97,19	-17,45	0,00	0,74	–
Carne de ovinos Fresca ou Refrigerada	1346,81	715,51	46,87	6,69	9,82	-46,88
Carne de ovinos Congelada	521,00	510,41	2,03	19,36	29,16	-50,62
Subtotal: Carnes	1867,81	1225,91	34,37	26,05	38,98	-49,66
TOTAL: Animais vivos+Carnes	1950,56	1323,10	32,17	26,05	39,72	-52,49

2024-Valores definitivos e 2025-Valores preliminares (atualizados em 09 de janeiro de 2026)


Fonte: INE-Comércio Internacional NC8

Valor

PRODUTO	Importação (1000 €)		Variação (%)	Exportação (1000 €)		Variação (%)
	janeiro a novembro			janeiro a novembro		
	2025	2024		2025	2024	
Caprinos reprodutores de raça pura	505,88	354,85	29,85	0,00	0,00	–
Caprinos vivos (exceto reprodutores de raça pura)	208,19	360,42	-73,12	0,00	2,34	–
SubTotal: Animais vivos	714,06	715,27	-0,17	0,00	2,34	–
Carne de ovinos Fresca ou Refrigerada	12 327,47	6 386,06	48,20	43,37	52,67	-21,44
Carne de ovinos Congelada	4629,41	4255,45	8,08	200,26	291,50	-45,56
Sub Total: Carnes	16 956,87	10 641,51	37,24	243,63	344,18	-41,27
TOTAL: Animais vivos+Carnes	17 670,94	11 356,78	35,73	243,63	346,52	-42,23

2024-Valores definitivos e 2025-Valores preliminares (atualizados em 09 de janeiro de 2026)

Fonte: INE-Comércio Internacional NC8

Para preços de produtos consultar [www.gpp.pt/regsima/consulta/](http://www.gpp.pt/regsima/consulta/)O SIMA no facebook <http://www.facebook.com/SIMA>O  disponibiliza informação essencial para os empresários  
agrícolas e outros agentes tomarem as melhores decisões

O conhecimento do mercado é a chave do sucesso!

Coordenação Central

Divisão de Estatística

tel: 213 234 600

Direção de Serviços de Estatística

Gabinete de Planeamento, Políticas e Administração Ger

Praça do Comércio, 1149-010 Lisboa

SIMA-SISTEMA DE INFORMAÇÃO DE MERCADOS AGRÍCOLAS

sima@gpp.pt