

Newsletter - Ovinos

Semana 02
05-01-2026 a 11-01-2026

DESTAQUE SEMANAL

As cotações médias de borregos, 13 kg a 21 kg, 22 kg a 28 kg e > 28 kg, aumentaram, 0,154 €/kg V, 0,168 €/kg V e 0,178 €/kg V, respetivamente. A cotação média de borrego < 12 kg não se alterou.

Região Beira Litoral

Na área de mercado Coimbra a cotação mais frequente de borrego < 12 kg diminuiu 1,50 €/kg V.

Na área de mercado Viseu a cotação mais frequente de borrego < 12 kg diminuiu 2,50 €/kg V.

Região Alentejo

Na área de mercado Alentejo Litoral: a cotação mais frequente de borrego, 22 kg a 28 kg aumentou 0,10 €/kg V.

Na área de mercado Alentejo Norte: a cotação mais frequente de borrego, 13 kg a 21 kg aumentou 0,65 €/kg V.

Na área de mercado Beja: as cotações mais frequentes, de borregos, 22 kg a 28 kg e 22 kg a 28 kg, aumentaram, 0,18 €/kg V e 0,30 €/kg V, respetivamente; a cotação mais frequente de ovelha reprodutora aumentou 15,00 €/U.

Na área de mercado Elvas: as cotações mais frequentes, de borregos, 13 kg a 21 kg e > 28 kg, aumentaram 0,35 €/kg V.

Na área de mercado Estremoz: as cotações mais frequentes, de borregos, 13 kg a 21 kg e 22 kg a 28 kg, aumentaram 0,20 €/kg V, a cotação mais frequente de borrego > 28 kg aumentou 0,15 €/kg V; a cotação mais frequente de ovelha reprodutora aumentou 5,00 €/U.

Na área de mercado Évora: as cotações mais frequentes, de borregos, 13 kg a 21 kg, 22 kg a 28 kg e > 28 kg, aumentaram, 0,19 €/kg V, 0,22 €/kg V e 0,27 €/kg V, respetivamente.

Nota: kg V: kg Vivo

Fonte: CCDR/SIMA de cada Região

COTAÇÃO MÉDIA SEMANAL

PRODUTO	Cotação Média Semanal(*) €/kg Vivo				Variação percentual relativa à		
	semana				semana		
	02	01	02	02	01	02	02
	2026	2026	2025	triénio 2023-2025	2026	2025	triénio 2023-2025
Borrego < 12 kg	6,700	6,700	5,953	5,471	0,00	12,54	22,46
Borrego 22 kg a 28 kg	6,004	5,836	4,760	4,344	2,88	26,13	38,21
Borrego > 28 kg	5,175	4,997	4,108	3,837	3,57	25,96	34,88

(*) Continente

Fonte: GPP/SIMA

Semana 02

Ovinos

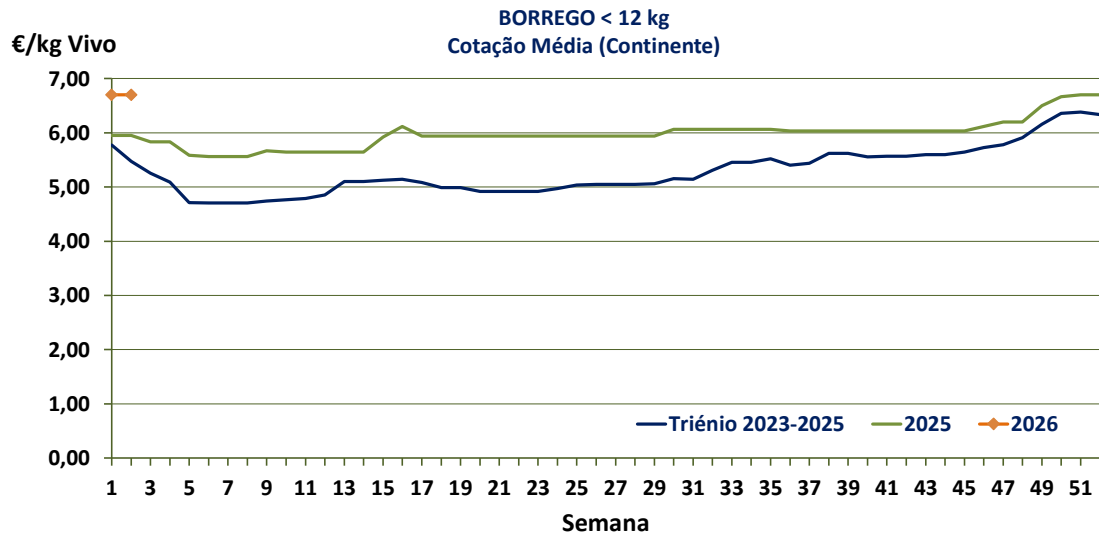
05-01-2026 a 11-01-2026

COTAÇÃO MÉDIA MENSAL

PRODUTO	Cotação Média Mensal(*) €/kg Vivo				Variação percentual relativa à		
	dezembro	novembro	dezembro	dezembro	novembro	dezembro	dezembro
	2025	2025	2024	triénio 2022-2024	2025	2024	triénio 2022-2024
Borrego < 12 kg	5,793	5,699	6,180	6,086	1,66	-6,26	-4,80
Borrego 22 a 28 kg	4,581	4,685	4,651	4,314	-2,22	-1,50	6,18
Borrego > 28 kg	4,675	4,765	4,310	3,942	-1,89	8,47	18,60

(*) Continente

Fonte: GPP/SIMA

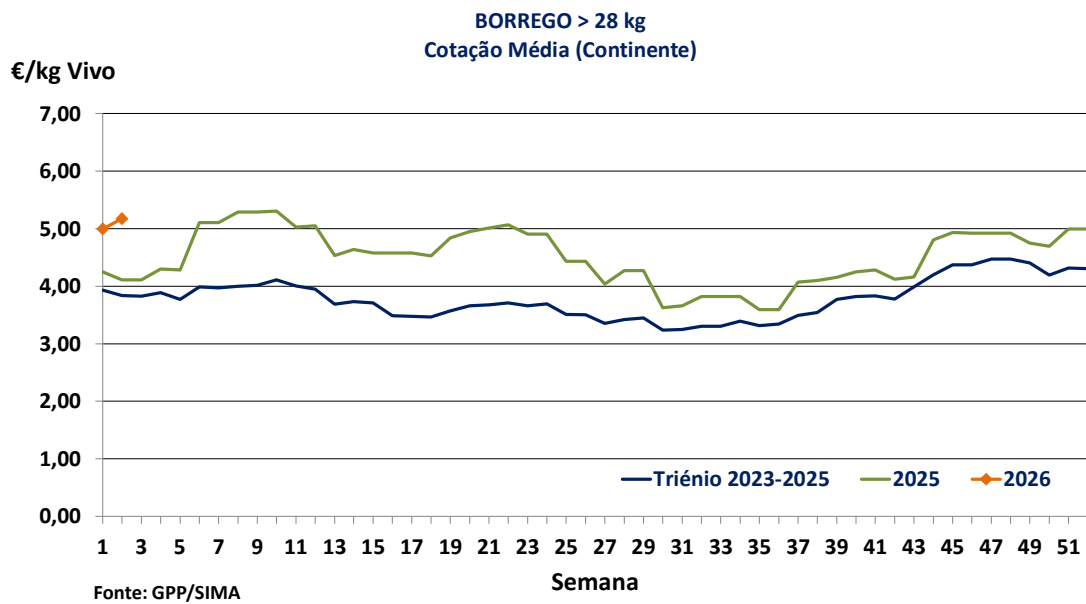
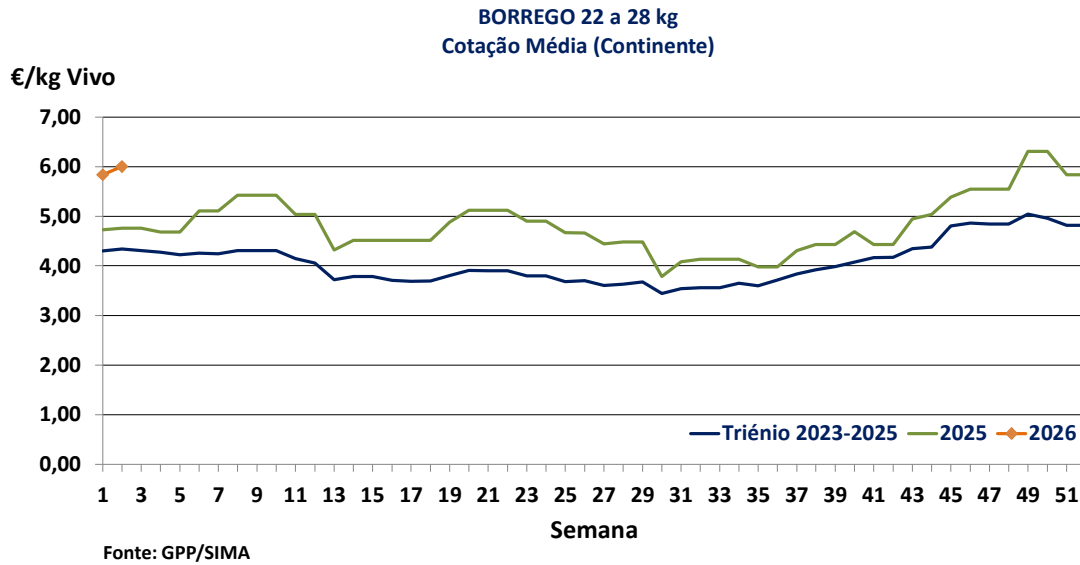


Fonte: GPP/SIMA

Semana 02

Ovinos

05-01-2026 a 11-01-2026



Semana 02

Ovinos

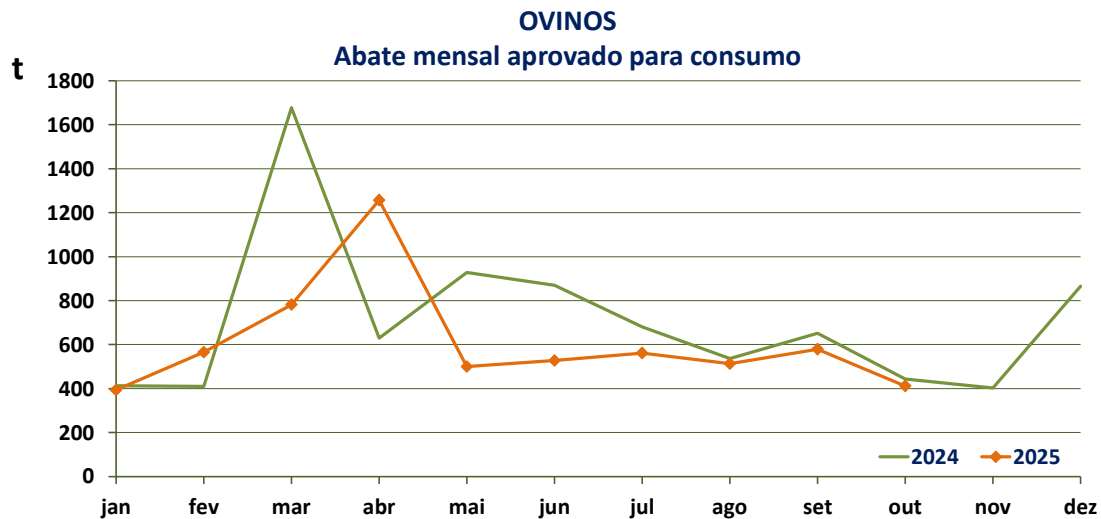
05-01-2026 a 11-01-2026

OVINOS-ABATES APROVADOS PARA CONSUMO
janeiro a outubro (*)

Portugal	Unidades (n.º)		Variação (%)	Massa (t)		Variação (%)
Animal	2025	2024	2025/2024	2025	2024	2025/2024
Borrego < 10 kg	104 940	127 016	-17,38	711,3	839,3	-15,26
Borrego > 10 kg	261 030	318 177	-17,96	3942,1	4814,9	-18,13
Adultos	63 166	67 653	-6,63	1443,6	1589,0	-9,15
TOTAL	429 136	512 846	-16,32	6096,9	7243,2	-15,83

(*) Acumulado

Fonte: INE (2025: Valores atualizados em 18 de dezembro de 2025)



Fonte: INE (2025: Valor mensal atualizado em 18 de dezembro de 2025)

Semana 02

Ovinos

05-01-2026 a 11-01-2026

ÍNDICE DE PREÇO NO PRODUTOR

Portugal

(Base 2020)

PRODUTO	Índice de Preço Mensal no Produtor				Variação percentual		
	setembro	agosto	julho	setembro	agosto	julho	setembro
	2025	2025	2025	2024	2025	2025	2024
Ovinos e Caprinos	155,49	151,26	153,04	141,04	2,80	1,60	10,25

Fonte: INE-Preços (valores atualizados em 20 de novembro de 2025)

ÍNDICE DE PREÇO NO PRODUTOR

Continente

(Base 2020)

PRODUTO	Índice de Preço Mensal no Produtor				Variação percentual		
	novembro	outubro	setembro	novembro	outubro	setembro	novembro
	2025 (Po)	2025 (Po)	2025 (Po)	2024	2025	2025	2024
Ovinos e Caprinos	170,81	159,97	155,72	152,05	6,78	9,69	12,34

Po - valor provisório

Fonte: INE Boletim Mensal de Agricultura e Pescas de 15 de dezembro de 2025

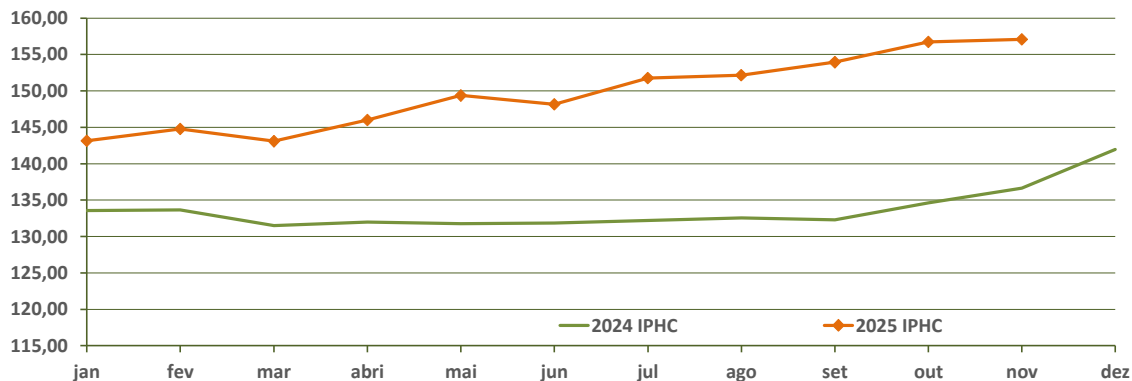
ÍNDICE HARMONIZADO DE PREÇO NO CONSUMIDOR

Portugal

(Base 2015)

PRODUTO	Índice Harmonizado de Preço no Consumidor				Variação percentual		
	novembro	outubro	setembro	novembro	outubro	setembro	novembro
	2025	2025	2025	2024	2025	2025	2024
Ovinos e Caprinos	157,09	156,72	153,94	134,59	0,24	2,05	16,72

Fonte: EUROSTAT (atualizado em 17 dezembro 2025)

OVINOS E CAPRINOS
Índice Harmonizado de Preço no Consumidor
Portugal


IHPC-Índice Harminizado de Preços no Consumidor-Fonte: EUROSTAT (atualizado em 17 dezembro 2025)

Semana 02

Ovinos

05-01-2026 a 11-01-2026

BORREGO PESADO-PREÇO MÉDIO SEMANAL- UNIÃO EUROPEIA

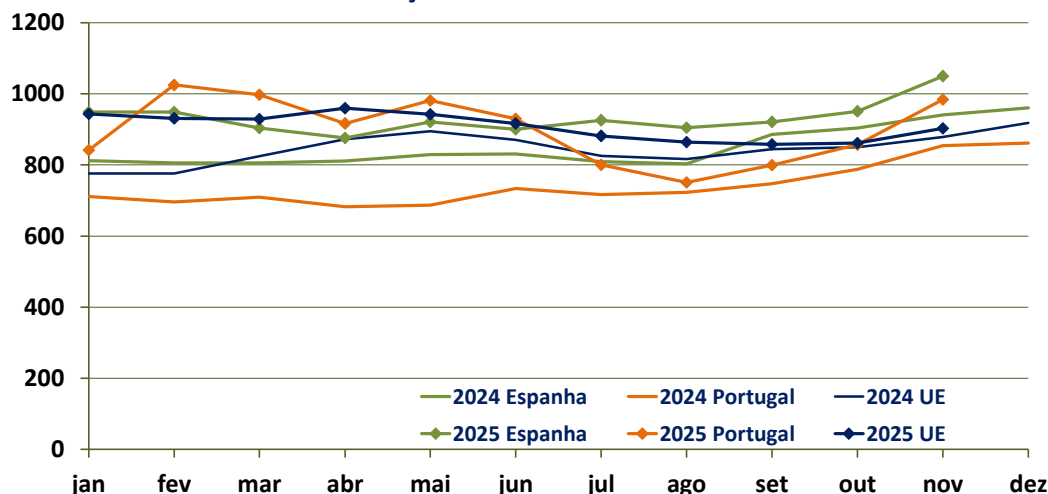
País (Ordenação de origem)	Borrego Pesado-Preço Médio Semanal (€/100 kg Carça)		Variação percentual semana 01/semana 52
	Semana 01 29-12 a 04-01-2026	Semana 52 29-12 a 04-01-2026	
Bélgica (BE)	1053,20	1044,20	0,86
Bulgária (BG)	(*)	(*)	—
Alemanha (DE)	(*)	1090,05	—
Estónia (EE)	c	(*)	—
Espanha (ES)	1033,80	1090,60	-5,21
França (FR)	996,00	985,00	1,12
Croácia (HR)	1371,75	1363,22	0,63
Irlanda (IE)	(*)	(*)	—
Itália (IT)	946,00	955,00	-0,94
Chipre (CY)	968,00	966,00	0,21
Letónia (LV)	696,53	676,96	2,89
Lituânia (LT)	c	770,70	—
Hungria (HU)	c	c	—
Países Baixos (NL)	(*)	(*)	—
Áustria (AT)	735,00	(*)	—
Polónia (PL)	(*)	(*)	—
Portugal (PT)	999,33	999,33	0,00
Roménia (RO)	803,74	(*)	—
Eslovénia (SI)	884,20	902,68	-2,05
Finlândia (FI)	562,46	569,00	-1,15
Suécia (SE)	(*)	894,18	—
UE	945,30	955,19	-1,04

c: Confidencial

(*) Não disponível

Fonte: Comissão Europeia-Produtos de Origem Animal-Carne de Ovino e de Caprino-Preços Semanais

€/100 kg Carça

BORREGO PESADO
Preço Médio Mensal - UE

Fonte: Comissão Europeia-Produtos de Origem Animal-Carne de Ovino e de Caprino-Preços Semanais

Semana 02

Ovinos

05-01-2026 a 11-01-2026

BORREGO LEVE- PREÇO MÉDIO SEMANAL- UNIÃO EUROPEIA

País (Ordenação de origem)	Preço Médio Semanal (€/100 kg Carcaça)		Variação percentual semana 01/semana 52
	Semana 01 29-12 a 04-01-2026	Semana 52 29-12 a 04-01-2026	
Bulgária (BG)	927,88	919,58	0,90
Grécia (EL)	(*)	(*)	–
Estónia (EE)	(*)	(*)	–
Espanha (ES)	1130,50	1144,70	-1,24
Croácia (HR)	1347,77	1308,56	3,00
Irlanda (IE)	750,87	744,43	0,87
Itália (IT)	1055,00	1096,00	-3,74
Letónia (LV)	546,71	628,24	-12,98
Hungria (HU)	c	c	–
Portugal (PT)	1268,32	1268,32	0,00
Roménia (RO)	s.v.	s.v.	–
Eslovénia (SI)	858,20	861,75	-0,41
Eslováquia (SK)	(*)	(*)	–
UE	1006,69	1017,13	-1,03

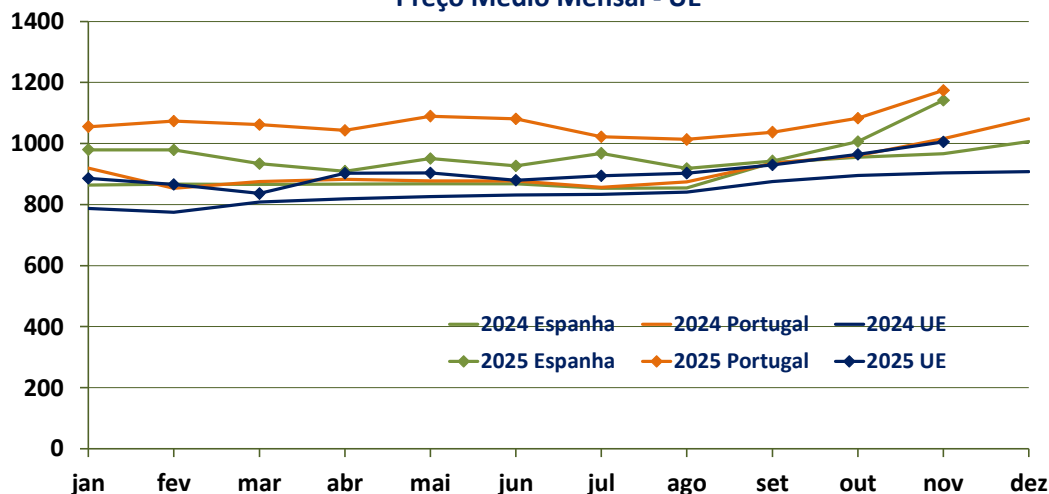
c: Confidencial

(*) Não disponível

s.v. sem valor

Fonte: Comissão Europeia-Produtos de Origem Animal-Carne de Ovino e de Caprino-Preços Semanais

€/100 kg Carcaça

BORREGO LEVE
Preço Médio Mensal - UE


Fonte: Comissão Europeia-Produtos de Origem Animal-Carne de Ovino e de Caprino-Preços Semanais

Semana 02

Ovinos

05-01-2026 a 11-01-2026

COMÉRCIO INTERNACIONAL
PORTUGAL-MUNDO

n.º

PRODUTO	Importação (n.º)		Variação (%) 2025/2024	Exportação (n.º)		Variação (%) 2025/2024
	janeiro a novembro			janeiro a novembro		
	2025	2024		2025	2024	
Ovinos, reprodutores de raça pura	111	n.d.	–	0	n.d.	–
Borregos vivos, com idade ≤ 1 ano (exceto reprodutores de raça pura)	87505	n.d.	–	339 740	n.d.	–
Ovinos vivos (exceto reprodutores de raça pura e borregos)	8494	n.d.	–	2 690	n.d.	–
TOTAL: Ovinos vivos	96110	n.d.	–	342 430	n.d.	–

n.d. Não disponível

Fonte: INE-Comércio Internacional NC8 (2024-Valores definitivos e 2025-Valores preliminares: atualizados em 09 de janeiro de 2026)

Massa

PRODUTO	Importação (t)		Variação (%) 2025/2024	Exportação (t)		Variação (%) 2025/2024
	janeiro a novembro			janeiro a novembro		
	2025	2024		2025	2024	
Ovinos, reprodutores de raça pura	8,56	0,80	970,25	0,00	16,41	-
Borregos vivos, com idade ≤ 1 ano (exceto reprodutores de raça pura)	2845,73	507,10	461,18	14 735,25	11 118,67	32,53
Ovinos vivos (exceto reprodutores de raça pura e borregos)	255,30	143,48	77,93	95,51	990,52	-90,36
SubTotal: Animais vivos	3109,59	651,38	377,38	14 830,76	12 125,60	22,31
Carne de ovinos Fresca ou Refrigerada	2652,48	2510,45	5,66	1046,36	1074,93	-2,66
Carne de ovinos Congelada	2394,93	2085,77	14,82	520,71	1120,58	-53,53
Subtotal: Carnes	5047,41	4596,22	9,82	1567,07	2195,51	-28,62
TOTAL: Animais vivos+Carnes	8 157,00	5 247,60	55,44	16 397,83	14 321,11	14,50

Fonte: INE-Comércio Internacional NC8 (2024-Valores definitivos e 2025-Valores preliminares: atualizados em 09 de janeiro de 2026)

Valor

PRODUTO	Importação (1000 €)		Variação (%)	Exportação (1000 €)		Variação (%)
	janeiro a novembro			janeiro a novembro		
	2025	2024	2025/2024	2025	2024	2025/2024
Ovinos, reprodutores de raça pura	24,36	16,41	48,43	0,00	196,91	–
Borregos vivos, com idade ≤ 1 ano (exceto reprodutores de raça pura)	10 545,75	1904,75	453,66	83 783,69	56 480,77	48,34
Ovinos vivos (exceto reprodutores de raça pura e borregos)	1195,56	836,20	42,98	294,17	4220,94	-93,03
SubTotal: Animais vivos	11 765,67	2757,36	326,70	84 077,86	60 898,62	38,06
Carne de ovinos Fresca ou Refrigerada	24 433,06	20 298,84	20,37	10 234,44	8896,65	15,04
Carne de ovinos Congelada	19 460,88	14 282,06	36,26	5127,15	7310,90	-29,87
Sub Total: Carnes	43 893,94	34 580,90	26,93	15 361,59	16 207,55	-5,22
TOTAL: Animais vivos+Carnes	55 659,60	37 338,26	49,07	99 439,44	77 106,16	28,96

Fonte: INE-Comércio Internacional NC8 (2024-Valores definitivos e 2025-Valores preliminares: atualizados em 09 de janeiro de 2026)

Para preços de produtos consultar www.gpp.pt/regsima/consulta/

O SIMA no facebook <http://www.facebook.com/SIMA>

disponibiliza informação essencial para os empresários agrícolas e outros

agentes tomarem as melhores decisões

O conhecimento do mercado é a chave do sucesso!

Coordenação Central

Divisão de Estatística

tel: 213 234 600

Direção de Serviços de Estatística

Gabinete de Planeamento, Políticas e Administração Geral

Praça do Comércio, 1149-010 Lisboa

SIMA-SISTEMA DE INFORMAÇÃO DE MERCADOS

sima@gpp.pt

Newsletter - Caprinos

Semana 02
05-01-2026 a 11-01-2026

DESTAQUE SEMANAL-CAPRINOS

A cotação média de cabrito < 10 kg, na área de mercado Beira Litoral diminuiu 1,250 €/kg V. As cotações médias de cabrito < 10 kg, na Região Beira Interior e na área de mercado Terra Fria-Trás-os-Montes, não se alteraram.

Região Beira Interior

Na área de mercado Sertão: as cotações mais frequentes, de cabra refugo, e de cabra reprodutora, aumentaram, 7,50 €/U e 10,00 €/U, respetivamente.

Região Beira Litoral

Na área de mercado Coimbra: a cotação mais frequente de cabrito < 10 kg diminuiu 2,00 €/kg V.

Na área de mercado Viseu: a cotação mais frequente de cabrito < 10 kg diminuiu 0,50 €/kg V.

Região Ribatejo e Oeste

Na área de mercado Ribatejo: a cotação mais frequente de cabrito < 10 kg diminuiu 4,00 €/kg V.

Nota:

A cotação média regional de cabritos < 10 kg de Trás-os-Montes resulta apenas da cotação da área de mercado Terra Fria, uma vez que a recolha de cotações nas Áreas de Mercado Alto Tâmega e Terra Quente foi temporariamente suspensa por motivo de revisão metodológica.

Fonte: CCDR/SIMA de cada Região

COTAÇÃO MÉDIA SEMANAL

Cabrito < 10 kg	Cotação Média Semanal (€/kg Vivo)				Variação percentual		
	Semana				Semana		
	02	01	02	02	01	02	02
	Região	2026	2026	2025	triénio 2023-2025	2026	2025
Terra Fria (Trás-os-Montes)	9,500	9,500	6,600	6,367	0,00	43,94	49,21
Beira Interior	8,717	8,717	6,423	6,072	0,00	35,70	43,55
Beira Litoral	7,500	8,750	6,750	5,750	-14,29	11,11	30,43

* Continente

Fonte: GPP/SIMA

COTAÇÃO MÉDIA MENSAL

Cabrito < 10 kg	Cotação Média Mensal (€/kg Vivo)				Variação percentual		
	dezembro	novembro	dezembro	dezembro	novembro	dezembro	dezembro
	Região	2025	2025	2024	triénio 2022-2024	2025	2024
Terra Fria (Trás-os-Montes)	8,875	7,500	8,500	7,500	18,33	4,41	18,33
Beira Interior	8,171	6,483	7,393	7,249	26,03	10,53	12,71
Beira Litoral	8,375	7,063	7,500	7,354	18,58	11,67	13,88

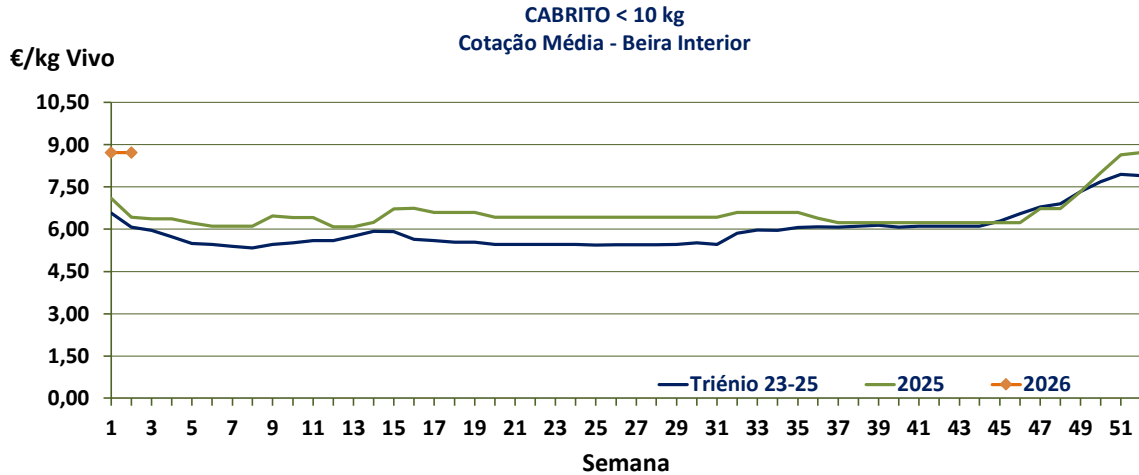
* Continente

Fonte: GPP/SIMA

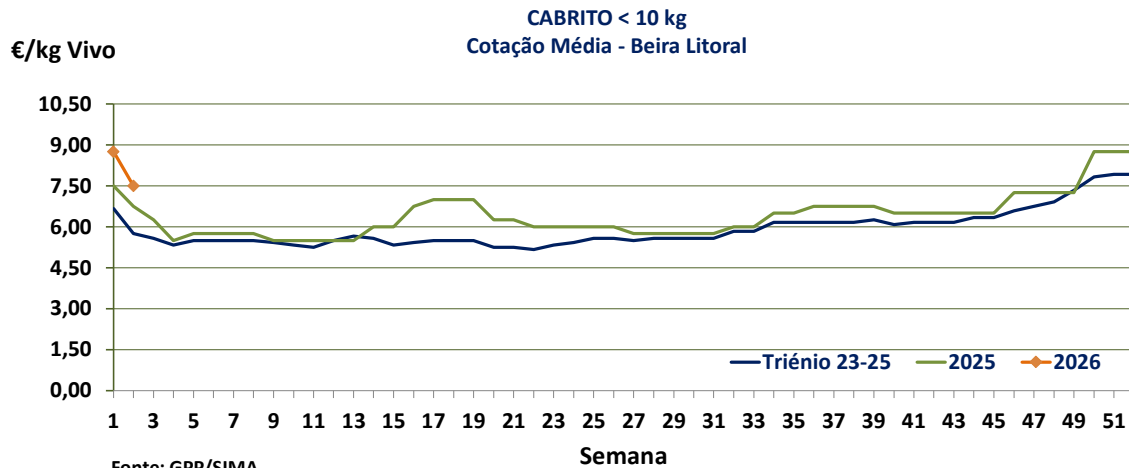
Semana 02

Caprinos

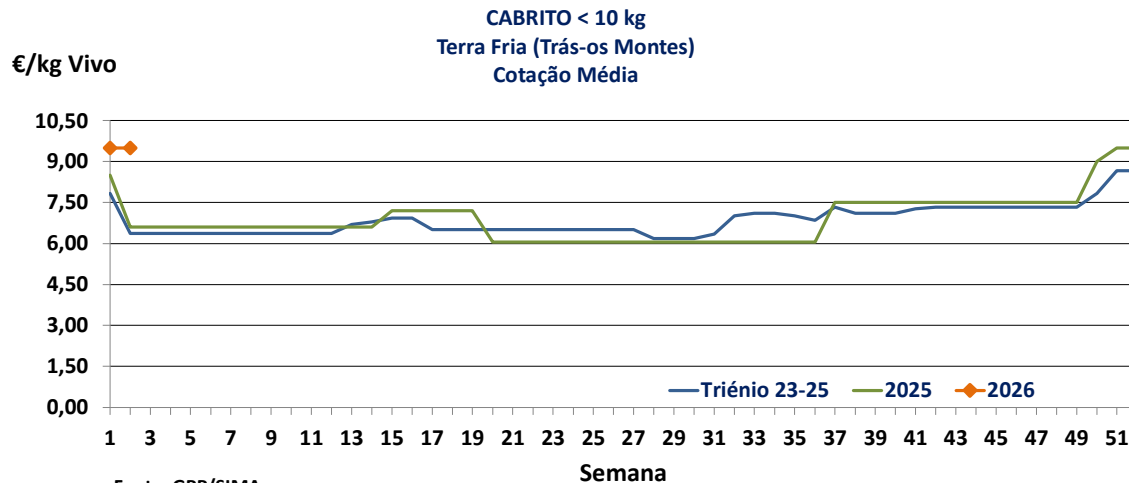
05-01-2026 a 11-01-2026



Fonte: GPP/SIMA



Fonte: GPP/SIMA



Fonte: GPP/SIMA

Semana 02

Caprinos

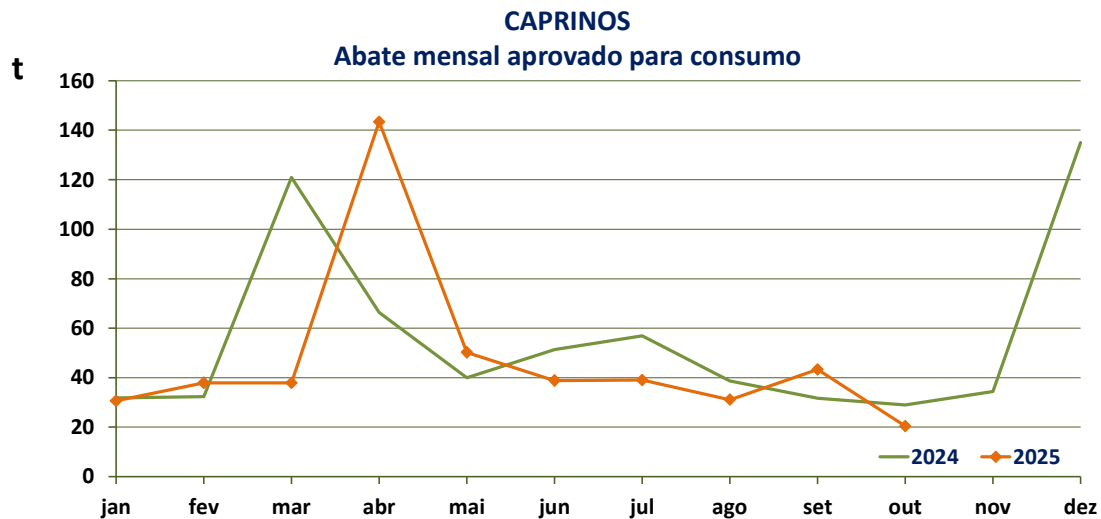
05-01-2026 a 11-01-2026

CAPRINOS-ABATES APROVADOS PARA CONSUMO
janeiro a outubro (*)

Portugal Animal	Unidades (n.º)		Variação (%)	Massa (t)		Variação (%)
	2025	2024	2025/2024	2025	2024	2025/2024
Cabrito	41 314	46 739	-11,61	247,1	275,3	-10,24
Adultos	12 119	13 445	-9,86	225,7	223,7	0,89
TOTAL	53 433	60 184	-11,22	472,7	498,9	-5,25

(*) Acumulado

Fonte: INE (2025: Valores atualizados em 18 de dezembro de 2025)



Fonte: INE (2025: Valor mensal atualizado em 18 de dezembro de 2025)

Semana 02

Caprinos

05-01-2026 a 11-01-2026

COMÉRCIO INTERNACIONAL
PORTUGAL-MUNDO

n.º

PRODUTO	Importação (n.º)		Variação (%)	Exportação (n.º)		Variação (%)
	janeiro a novembro			janeiro a novembro		
	2025	2024		2025	2024	
Caprinos reprodutores de raça pura	9672	n.d.	–	0	0	–
Caprinos vivos (exceto reprodutores de raça pura)	2884	n.d.	–	0	n.d.	–
TOTAL: Ovinos vivos	12556	n.d.	–	0	n.d.	–

2024-Valores definitivos e 2025-Valores preliminares (atualizados em 09 de janeiro de 2026)

Fonte: INE-Comércio Internacional NC8

Massa

PRODUTO	Importação (t)		Variação (%)	Exportação (t)		Variação (%)
	janeiro a novembro			janeiro a novembro		
	2025	2024		2025	2024	
Caprinos reprodutores de raça pura	54,37	39,55	27,26	0,00	0,00	–
Caprinos vivos (exceto reprodutores de raça pura)	28,38	57,64	-103,09	0,00	0,74	–
SubTotal: Animais vivos	82,75	97,19	-17,45	0,00	0,74	–
Carne de ovinos Fresca ou Refrigerada	1346,81	715,51	46,87	6,69	9,82	-46,88
Carne de ovinos Congelada	521,00	510,41	2,03	19,36	29,16	-50,62
Subtotal: Carnes	1867,81	1225,91	34,37	26,05	38,98	-49,66
TOTAL: Animais vivos+Carnes	1950,56	1323,10	32,17	26,05	39,72	-52,49

2024-Valores definitivos e 2025-Valores preliminares (atualizados em 09 de janeiro de 2026)

Fonte: INE-Comércio Internacional NC8

Valor

PRODUTO	Importação (1000 €)		Variação (%)	Exportação (1000 €)		Variação (%)
	janeiro a novembro			janeiro a novembro		
	2025	2024		2025	2024	
Caprinos reprodutores de raça pura	505,88	354,85	29,85	0,00	0,00	–
Caprinos vivos (exceto reprodutores de raça pura)	208,19	360,42	-73,12	0,00	2,34	–
SubTotal: Animais vivos	714,06	715,27	-0,17	0,00	2,34	–
Carne de ovinos Fresca ou Refrigerada	12 327,47	6 386,06	48,20	43,37	52,67	-21,44
Carne de ovinos Congelada	4629,41	4255,45	8,08	200,26	291,50	-45,56
Sub Total: Carnes	16 956,87	10 641,51	37,24	243,63	344,18	-41,27
TOTAL: Animais vivos+Carnes	17 670,94	11 356,78	35,73	243,63	346,52	-42,23

2024-Valores definitivos e 2025-Valores preliminares (atualizados em 09 de janeiro de 2026)

Fonte: INE-Comércio Internacional NC8

Para preços de produtos consultar www.gpp.pt/regsima/consulta/

O SIMA no facebook <http://www.facebook.com/SIMA>

O disponibiliza informação essencial para os empresários
agrícolas e outros agentes tomarem as melhores decisões

O conhecimento do mercado é a chave do sucesso!

Coordenação Central

Divisão de Estatística

tel: 213 234 600

Direção de Serviços de Estatística

Gabinete de Planeamento, Políticas e Administração Ger

Praça do Comércio, 1149-010 Lisboa

SIMA-SISTEMA DE INFORMAÇÃO DE MERCADOS AGRÍCOLAS

sima@gpp.pt