

Newsletter - Ovinos

Semana 01
29-12-2025 a 04-01-2026

DESTAQUE SEMANAL

No Continente, não houve alreações em todas as cotações de ovinos.

Nota: kg V: kg Vivo

Fonte: CCDR/SIMA de cada Região

COTAÇÃO MÉDIA SEMANAL

PRODUTO	Cotação Média Semanal(*) €/kg Vivo				Variação percentual relativa à		
	semana				semana		
	01	52	01	01	52	01	01
	2026	2025	2025	triénio 2023- 2025	2025	2025	triénio 2023- 2025
Borrego < 12 kg	6,700	6,700	5,953	5,777	0,00	12,54	15,98
Borrego 22 kg a 28 kg	5,836	5,836	4,730	4,304	0,00	23,38	35,59
Borrego > 28 kg	4,997	4,997	4,248	3,928	0,00	17,61	27,21

(*) Continente

Fonte: GPP/SIMA

COTAÇÃO MÉDIA MENSAL

PRODUTO	Cotação Média Mensal(*) €/kg Vivo				Variação percentual relativa ao mês		
	dezembro	novembro	dezembro	dezembro	novembro	dezembro	dezembro
	2025	2025	2024	triénio 2022- 2024	2025	2024	triénio 2022- 2024
Borrego < 12 kg	6,642	6,138	6,180	6,086	8,21	7,47	9,14
Borrego 22 a 28 kg	6,072	5,509	4,651	4,314	10,23	30,57	40,75
Borrego > 28 kg	4,860	4,928	4,310	3,942	-1,39	12,74	23,27

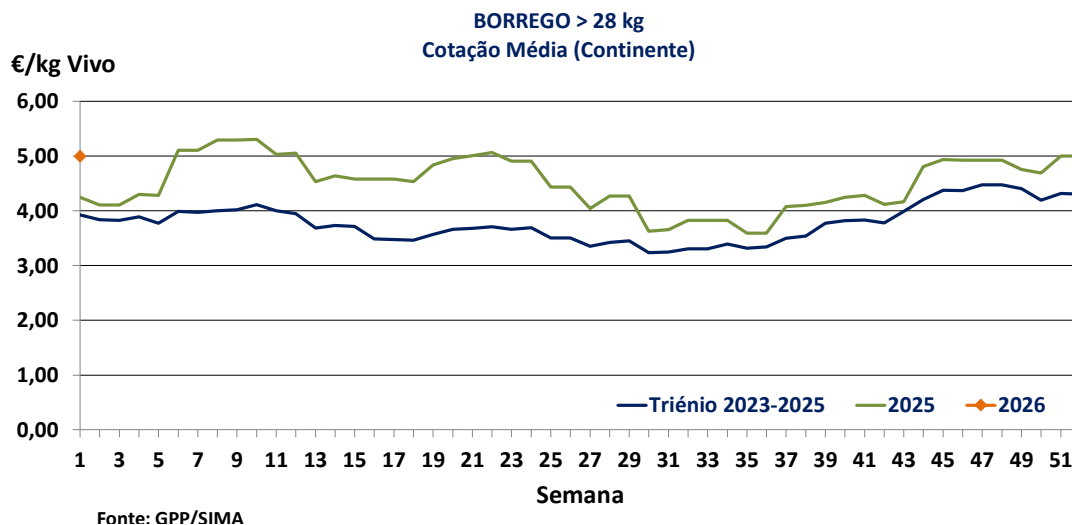
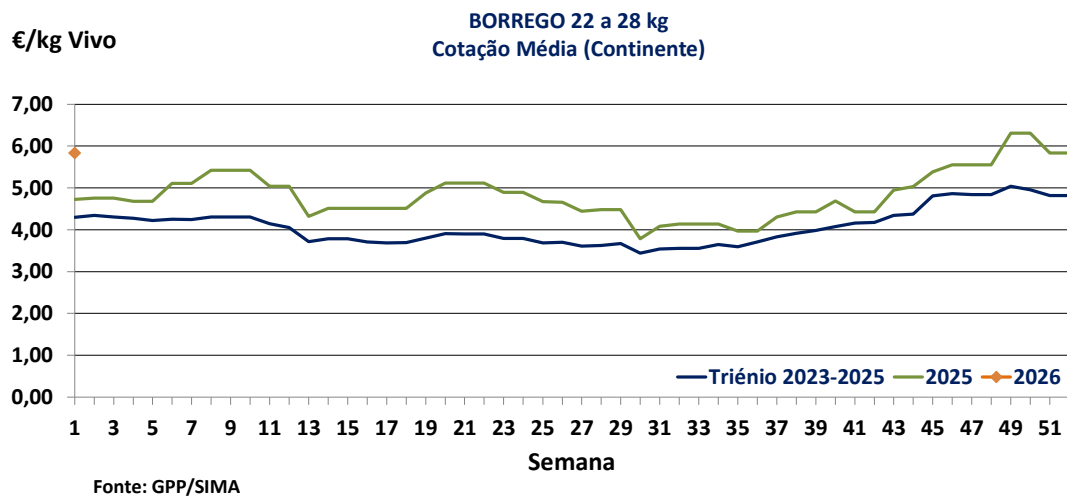
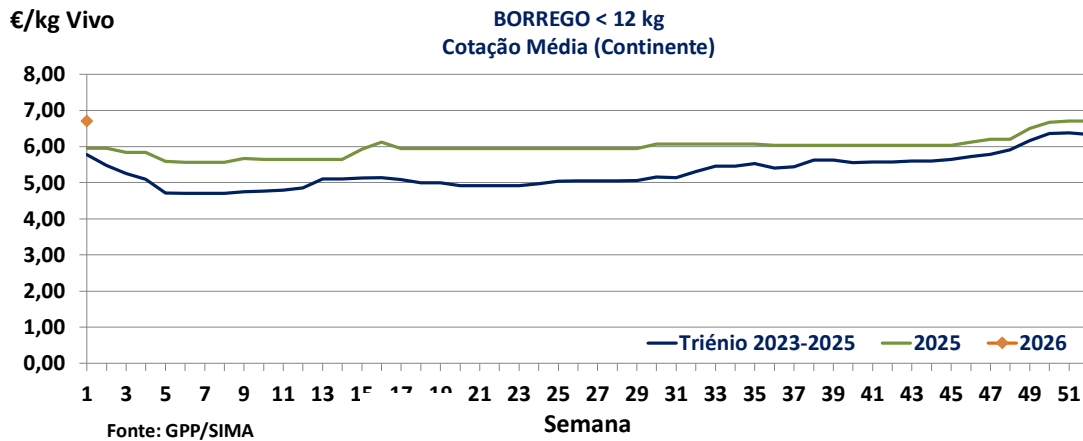
(*) Continente

Fonte: GPP/SIMA

Semana 01

Ovinos

29-12-2025 a 04-01-2026



Semana 01

Ovinos

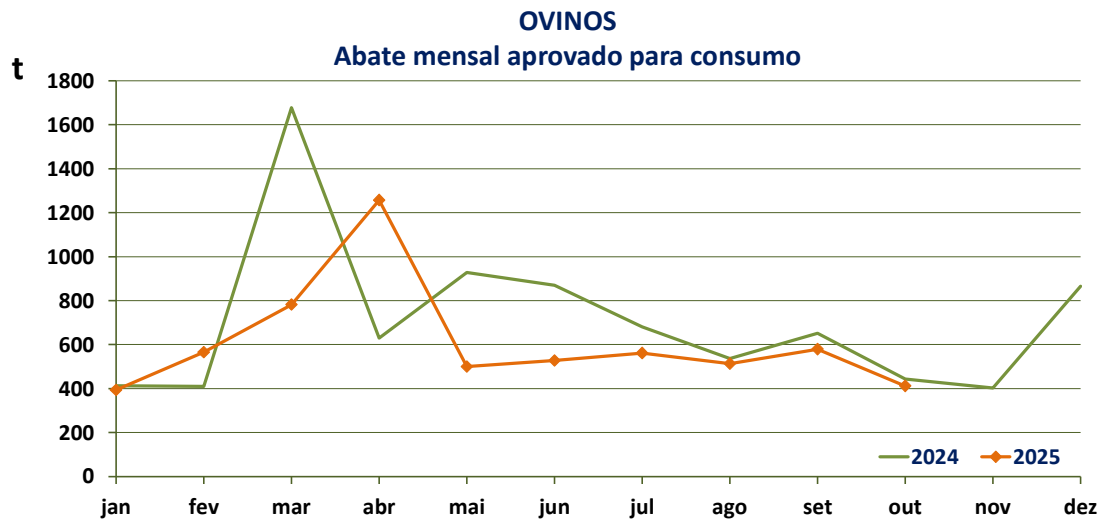
29-12-2025 a 04-01-2026

OVINOS-ABATES APROVADOS PARA CONSUMO
janeiro a outubro (*)

Portugal	Unidades (n.º)		Variação (%)	Massa (t)		Variação (%)
Animal	2025	2024	2025/2024	2025	2024	2025/2024
Borrego < 10 kg	104 940	127 016	-17,38	711,3	839,3	-15,26
Borrego > 10 kg	261 030	318 177	-17,96	3942,1	4814,9	-18,13
Adultos	63 166	67 653	-6,63	1443,6	1589,0	-9,15
TOTAL	429 136	512 846	-16,32	6096,9	7243,2	-15,83

(*) Acumulado

Fonte: INE (2025: Valores atualizados em 18 de dezembro de 2025)



Fonte: INE (2025: Valor mensal atualizado em 18 de dezembro de 2025)

Semana 01

Ovinos

29-12-2025 a 04-01-2026

ÍNDICE DE PREÇO NO PRODUTOR

Portugal

(Base 2020)

PRODUTO	Índice de Preço Mensal no Produtor				Variação percentual		
	setembro	agosto	julho	setembro	agosto	julho	setembro
	2025	2025	2025	2024	2025	2025	2024
Ovinos e Caprinos	155,49	151,26	153,04	141,04	2,80	1,60	10,25

Fonte: INE-Preços (valores atualizados em 20 de novembro de 2025)

ÍNDICE DE PREÇO NO PRODUTOR

Continente

(Base 2020)

PRODUTO	Índice de Preço Mensal no Produtor				Variação percentual		
	novembro	outubro	setembro	novembro	outubro	setembro	novembro
	2025 (Po)	2025 (Po)	2025 (Po)	2024	2025	2025	2024
Ovinos e Caprinos	170,81	159,97	155,72	152,05	6,78	9,69	12,34

Po - valor provisório

Fonte: INE Boletim Mensal de Agricultura e Pescas de 15 de dezembro de 2025

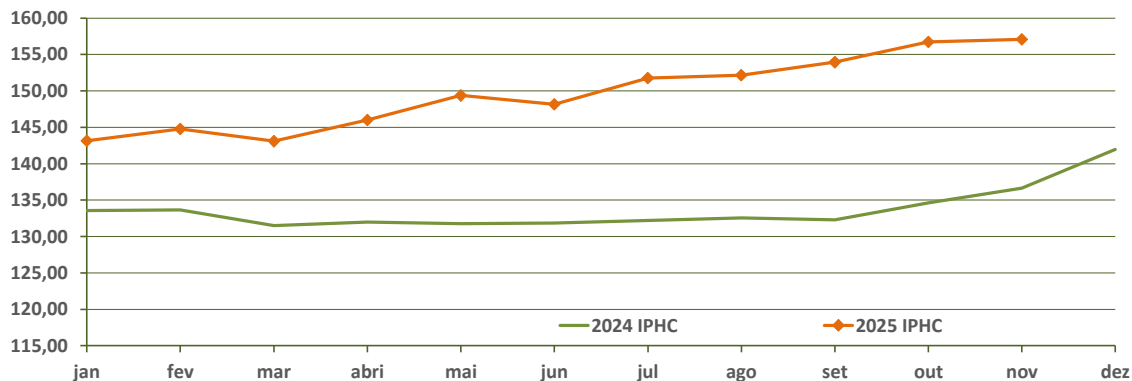
ÍNDICE HARMONIZADO DE PREÇO NO CONSUMIDOR

Portugal

(Base 2015)

PRODUTO	Índice Harmonizado de Preço no Consumidor				Variação percentual		
	novembro	outubro	setembro	novembro	outubro	setembro	novembro
	2025	2025	2025	2024	2025	2025	2024
Ovinos e Caprinos	157,09	156,72	153,94	134,59	0,24	2,05	16,72

Fonte: EUROSTAT (atualizado em 17 dezembro 2025)

OVINOS E CAPRINOS
Índice Harmonizado de Preço no Consumidor
Portugal


IHPC-Índice Harminizado de Preços no Consumidor-Fonte: EUROSTAT (atualizado em 17 dezembro 2025)

Semana 01

Ovinos

29-12-2025 a 04-01-2026

BORREGO PESADO-PREÇO MÉDIO SEMANAL- UNIÃO EUROPEIA

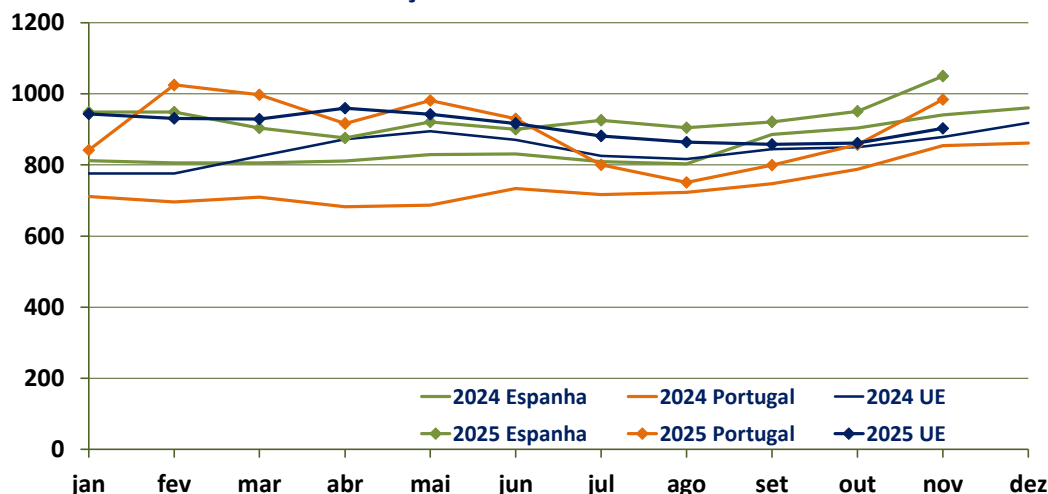
País (Ordenação de origem)	Borrego Pesado-Preço Médio Semanal (€/100 kg Carçaça)		Variação percentual semana 50/semana 49
	Semana 50 08-12 a 14-12-2025	Semana 49 08-12 a 14-12-2025	
Bélgica (BE)	942,50	936,70	0,62
Bulgária (BG)	(*)	973,66	–
Alemanha (DE)	950,64	935,22	1,65
Estónia (EE)	c	c	–
Espanha (ES)	1134,30	1126,10	0,73
França (FR)	982,00	966,00	1,66
Croácia (HR)	1303,67	1276,24	2,15
Irlanda (IE)	(*)	755,54	–
Itália (IT)	954,00	944,00	1,06
Chipre (CY)	941,00	912,00	3,18
Letónia (LV)	562,00	575,40	-2,33
Lituânia (LT)	677,59	c	–
Hungria (HU)	c	c	–
Países Baixos (NL)	(*)	c	–
Áustria (AT)	788,00	782,00	0,77
Polónia (PL)	771,60	(*)	–
Portugal (PT)	938,67	950,33	-1,23
Roménia (RO)	784,03	829,01	-5,43
Eslovénia (SI)	878,91	896,24	-1,93
Finlândia (FI)	569,00	569,00	0,00
Suécia (SE)	831,35	794,49	4,64
UE	948,16	940,80	0,78

c: Confidencial

(*) Não disponível

Fonte: Comissão Europeia-Produtos de Origem Animal-Carne de Ovino e de Caprino-Preços Semanais

€/100 kg Carçaça

BORREGO PESADO
Preço Médio Mensal - UE


Fonte: Comissão Europeia-Produtos de Origem Animal-Carne de Ovino e de Caprino-Preços Semanais

Semana 01

Ovinos

29-12-2025 a 04-01-2026

BORREGO LEVE- PREÇO MÉDIO SEMANAL- UNIÃO EUROPEIA

País (Ordenação de origem)	Preço Médio Semanal (€/100 kg Carçaça)		Variação percentual semana 50/semana 49
	Semana 50 08-12 a 14-12-2025	Semana 49 08-12 a 14-12-2025	
Bulgária (BG)	916,54	(*)	–
Grécia (EL)	c	(*)	–
Estónia (EE)	(*)	(*)	–
Espanha (ES)	1239,60	1215,70	1,97
Croácia (HR)	1335,66	1333,35	0,17
Itália (IT)	1065,00	1073,00	-0,75
Letónia (LV)	553,91	621,14	-10,82
Hungria (HU)	c	c	–
Portugal (PT)	1305,56	1292,56	1,01
Roménia (RO)	s.v.	s.v.	–
Eslovénia (SI)	886,17	875,92	1,17
Eslováquia (SK)	(*)	(*)	–
UE	1042,34	1036,02	0,61

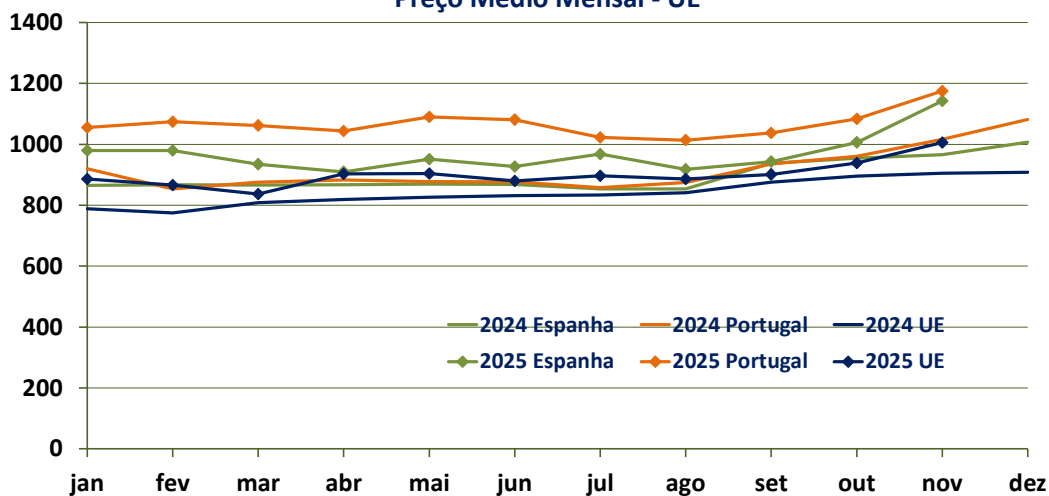
c: Confidencial

(*) Não disponível

s.v. sem valor

Fonte: Comissão Europeia-Produtos de Origem Animal-Carne de Ovino e de Caprino-Preços Semanais

€/100 kg Carçaça

BORREGO LEVE
Preço Médio Mensal - UE


Fonte: Comissão Europeia-Produtos de Origem Animal-Carne de Ovino e de Caprino-Preços Semanais

Semana 01

Ovinos

29-12-2025 a 04-01-2026

COMÉRCIO INTERNACIONAL
PORTUGAL-MUNDO

n.º

PRODUTO	Importação (n.º)		Variação (%)	Exportação (n.º)		Variação (%)
	janeiro a outubro			janeiro a outubro		
	2025	2024		2025	2024	
Ovinos, reprodutores de raça pura	110	n.d.	–	0	n.d.	–
Borregos vivos, com idade ≤ 1 ano (exceto reprodutores de raça pura)	89078	n.d.	–	318 314	n.d.	–
Ovinos vivos (exceto reprodutores de raça pura e borregos)	8603	n.d.	–	2 959	n.d.	–
TOTAL: Ovinos vivos	97791	n.d.	–	321 273	n.d.	–

n.d. Não disponível

Fonte: INE-Comércio Internacional NC8 (2024-Valores definitivos e 2025-Valores preliminares: atualizados em 10 de dezembro de 2025)

Massa

PRODUTO	Importação (t)		Variação (%)	Exportação (t)		Variação (%)
	janeiro a outubro			janeiro a outubro		
	2025	2024		2025	2024	
Ovinos, reprodutores de raça pura	8,54	0,80	967,50	0,00	16,41	-
Borregos vivos, com idade ≤ 1 ano (exceto reprodutores de raça pura)	2836,79	394,02	619,96	13 709,08	11109,23	23,40
Ovinos vivos (exceto reprodutores de raça pura e borregos)	258,33	143,48	80,05	105,25	990,52	-89,37
SubTotal: Animais vivos	3 103,66	538,30	476,56	13 814,33	12116,16	14,02
Carne de ovinos Fresca ou Refrigerada	2395,66	2215,09	8,15	1061,79	1055,26	0,62
Carne de ovinos Congelada	2201,17	1931,98	13,93	437,82	1029,84	-57,49
Subtotal: Carnes	4596,82	4147,07	10,85	1499,61	2085,10	-28,08
TOTAL: Animais vivos+Carnes	7 700,49	4 685,37	64,35	15 313,94	14 201,26	7,84

Fonte: INE-Comércio Internacional NC8 (2024-Valores definitivos e 2025-Valores preliminares: atualizados em 10 de dezembro de 2025)

Valor

PRODUTO	Importação (1000 €)		Variação (%)	Exportação (1000 €)		Variação (%)
	janeiro a outubro			janeiro a outubro		
	2025	2024	2025/2024	2025	2024	2025/2024
Ovinos, reprodutores de raça pura	24,33	16,41	48,26	0,00	196,91	–
Borregos vivos, com idade ≤ 1 ano (exceto reprodutores de raça pura)	10168,92	1396,64	628,10	78 105,55	56 435,56	38,40
Ovinos vivos (exceto reprodutores de raça pura e borregos)	1204,89	836,20	44,09	314,45	4220,94	-92,55
SubTotal: Animais vivos	11398,14	2249,25	406,75	78 420,00	60 853,41	28,87
Carne de ovinos Fresca ou Refrigerada	22 063,31	17 762,43	24,21	10268,65	8675,98	18,36
Carne de ovinos Congelada	17 687,55	12 994,75	36,11	4448,06	6533,97	-31,92
Sub Total: Carnes	39 750,86	30 757,19	29,24	14 716,72	15 209,96	-3,24
TOTAL: Animais vivos+Carnes	51 149,00	33 006,44	54,97	93 136,72	76 063,37	22,45

Fonte: INE-Comércio Internacional NC8 (2024-Valores definitivos e 2025-Valores preliminares: atualizados em 10 de dezembro de 2025)

Para preços de produtos consultar www.gpp.pt/regsima/consulta/

O SIMA no facebook <http://www.facebook.com/SIMA>

disponibiliza informação essencial para os empresários agrícolas e outros

agentes tomarem as melhores decisões

O conhecimento do mercado é a chave do sucesso!

Coordenação Central

Divisão de Estatística

tel: 213 234 600

Direção de Serviços de Estatística

Gabinete de Planeamento, Políticas e Administração Geral

Praça do Comércio, 1149-010 Lisboa

SIMA-SISTEMA DE INFORMAÇÃO DE MERCADOS

sima@gpp.pt

Newsletter - Caprinos

Semana 01
29-12-2025 a 04-01-2026

DESTAQUE SEMANAL-CAPRINOS

No Continente não houve alterações em todas as cotações de caprinos.

Notas:

1 - A cotação média regional de cabritos < 10 kg de Trás-os-Montes resulta apenas da cotação da área de mercado Terra Fria, uma vez que a recolha de cotações nas Áreas de Mercado Alto Tâmega e Terra Quente foi temporariamente suspensa por motivo de revisão metodológica.

2 - A cotação média regional de cabritos < 10 kg de Trás-os-Montes foi retificada desde a semana 2 até à semana 10 de 2025.

3-kg V: kg Vivo

Fonte: CCDR/SIMA de cada Região

COTAÇÃO MÉDIA SEMANAL

Cabrito < 10 kg	Cotação Média Semanal (€/kg Vivo)				Variação percentual		
	Semana				Semana		
	01	52	01	01	52	01	01
	2026	2025	2025	triénio 2023-2025	2025	2025	triénio 2023-2025
Terra Fria (Trás-os-Montes)	9,500	9,500	9,500	8,667	0,00	0,00	9,62
Beira Interior	8,717	8,717	8,717	7,894	0,00	0,00	10,42
Beira Litoral	8,750	8,750	8,750	7,917	0,00	0,00	10,53

* Continente

Fonte: GPP/SIMA

COTAÇÃO MÉDIA MENSAL

Cabrito < 10 kg	Cotação Média Mensal (€/kg Vivo)				Variação percentual		
	dezembro	novembro	dezembro	dezembro	novembro	dezembro	dezembro
	2025	2025	2024	triénio 2022-2024	2025	2024	triénio 2022-2024
Terra Fria (Trás-os-Montes)	8,875	7,500	8,500	7,500	18,33	4,41	18,33
Beira Interior	8,171	6,483	7,393	7,249	26,03	10,53	12,71
Beira Litoral	8,375	7,063	7,500	7,354	18,58	11,67	13,88

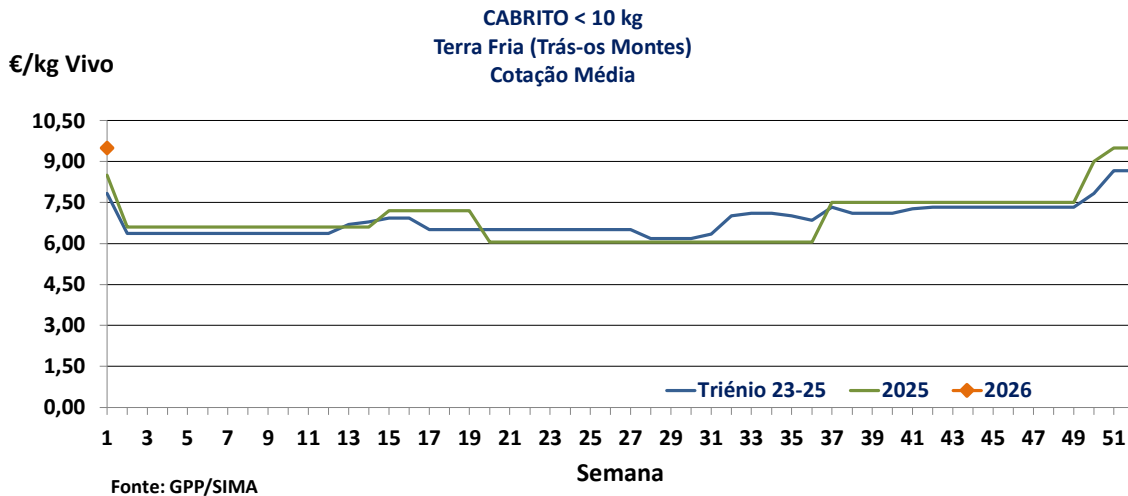
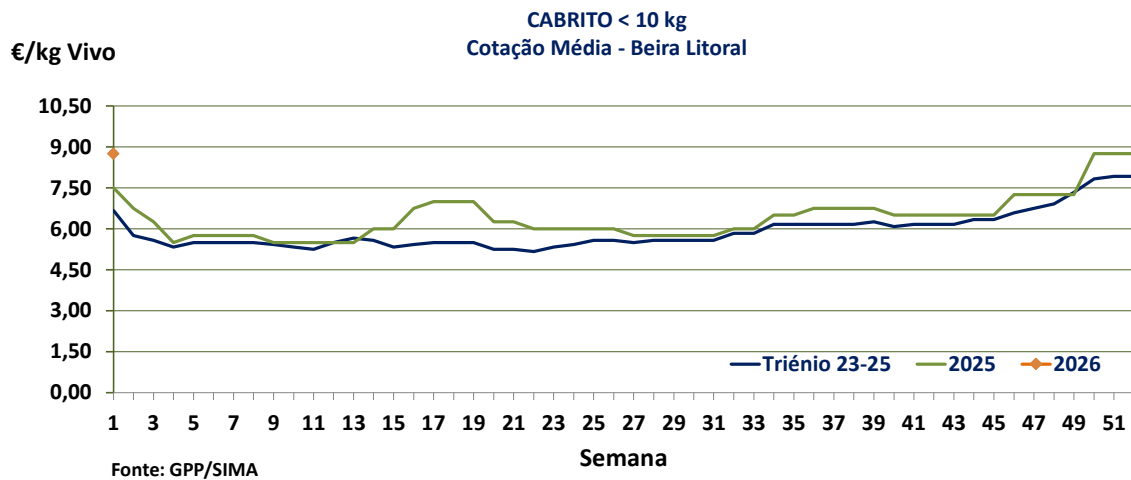
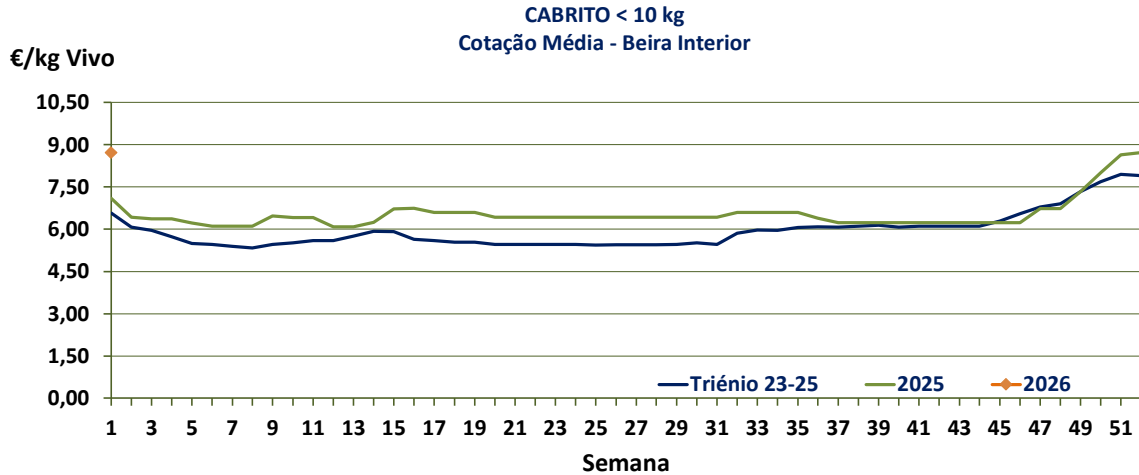
* Continente

Fonte: GPP/SIMA

Semana 01

Caprinos

29-12-2025 a 04-01-2026



Semana 01

Caprinos

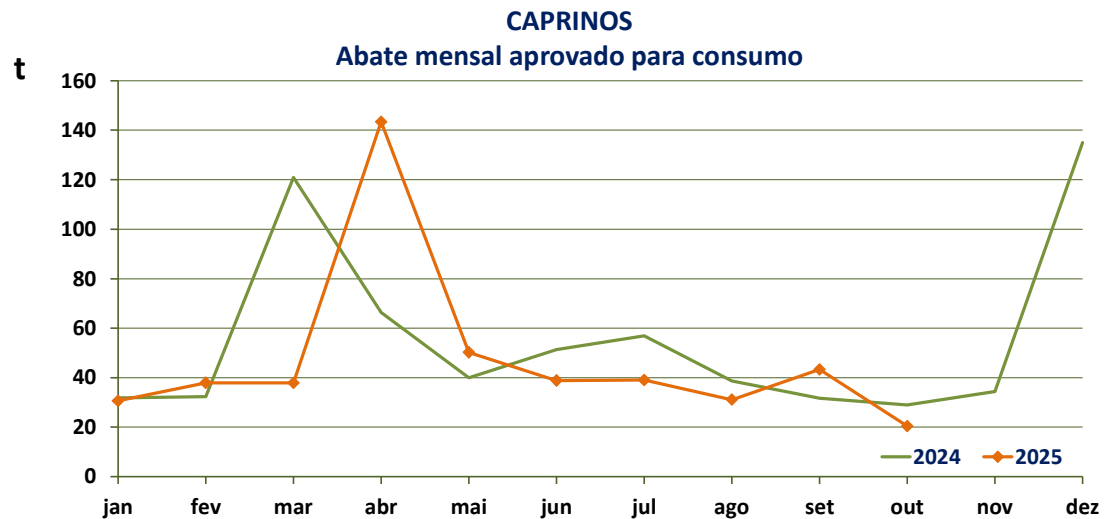
29-12-2025 a 04-01-2026

CAPRINOS-ABATES APROVADOS PARA CONSUMO
janeiro a outubro (*)

Portugal Animal	Unidades (n.º)		Variação (%)	Massa (t)		Variação (%)
	2025	2024	2025/2024	2025	2024	2025/2024
Cabrito	41 314	46 739	-11,61	247,1	275,3	-10,24
Adultos	12 119	13 445	-9,86	225,7	223,7	0,89
TOTAL	53 433	60 184	-11,22	472,7	498,9	-5,25

(*) Acumulado

Fonte: INE (2025: Valores atualizados em 18 de dezembro de 2025)



Fonte: INE (2025: Valor mensal atualizado em 18 de dezembro de 2025)

Semana 01

Caprinos

29-12-2025 a 04-01-2026

COMÉRCIO INTERNACIONAL
PORTUGAL-MUNDO

n.º

PRODUTO	Importação (n.º)		Variação (%)	Exportação (n.º)		Variação (%)
	janeiro a outubro			janeiro a outubro		
	2025	2024		2025	2024	
Caprinos reprodutores de raça pura	8933	n.d.	–	0	0	–
Caprinos vivos (exceto reprodutores de raça pura)	2882	n.d.	–	0	n.d.	–
TOTAL: Ovinos vivos	11815	n.d.	–	0	n.d.	–

2024-Valores definitivos e 2025-Valores preliminares (atualizados em 10 de dezembro de 2025)

Fonte: INE-Comércio Internacional NC8

Massa

PRODUTO	Importação (t)		Variação (%)	Exportação (t)		Variação (%)
	janeiro a outubro			janeiro a outubro		
	2025	2024		2025	2024	
Caprinos reprodutores de raça pura	49,90	34,76	30,34	0,00	0,00	–
Caprinos vivos (exceto reprodutores de raça pura)	28,37	54,26	-91,30	0,00	0,74	–
SubTotal: Animais vivos	78,26	89,02	-13,75	0,00	0,74	–
Carne de ovinos Fresca ou Refrigerada	1177,84	571,56	51,47	5,77	7,53	-30,50
Carne de ovinos Congelada	509,05	463,35	8,98	16,14	26,70	-65,44
Subtotal: Carnes	1686,89	1034,90	38,65	21,91	34,22	-56,24
TOTAL: Animais vivos+Carnes	1765,15	1123,93	36,33	21,91	34,96	-59,60

2024-Valores definitivos e 2025-Valores preliminares (atualizados em 10 de dezembro de 2025)

Fonte: INE-Comércio Internacional NC8

Valor

PRODUTO	Importação (1000 €)		Variação (%)	Exportação (1000 €)		Variação (%)
	janeiro a outubro			janeiro a outubro		
	2025	2024		2025	2024	
Caprinos reprodutores de raça pura	462,65	309,02	33,21	0,00	0,00	–
Caprinos vivos (exceto reprodutores de raça pura)	208,11	338,12	-62,47	0,00	2,34	–
SubTotal: Animais vivos	670,76	647,14	3,52	0,00	2,34	–
Carne de ovinos Fresca ou Refrigerada	10 793,34	5 026,69	53,43	37,99	41,09	-8,16
Carne de ovinos Congelada	4447,24	3828,43	13,91	160,34	270,95	-68,99
Sub Total: Carnes	15 240,57	8 855,12	41,90	198,33	312,04	-57,34
TOTAL: Animais vivos+Carnes	15 911,33	9 502,26	40,28	198,33	314,38	-58,52

2024-Valores definitivos e 2025-Valores preliminares (atualizados em 10 de dezembro de 2025)

Fonte: INE-Comércio Internacional NC8

Para preços de produtos consultar www.gpp.pt/regsima/consulta/

O SIMA no facebook <http://www.facebook.com/SIMA>

O disponibiliza informação essencial para os empresários
agrícolas e outros agentes tomarem as melhores decisões

O conhecimento do mercado é a chave do sucesso!

Coordenação Central

Divisão de Estatística

tel: 213 234 600

Direção de Serviços de Estatística

Gabinete de Planeamento, Políticas e Administração Ger

Praça do Comércio, 1149-010 Lisboa

SIMA-SISTEMA DE INFORMAÇÃO DE MERCADOS AGRÍCOLAS

sima@gpp.pt