

Newsletter - Coelhos

SEMANA 03

12-01 a 18-01-2026

Coelhos

CONJUNTURA SEMANAL

Estabilidade das cotações médias nacionais do coelho vivo (2,2 a 2,5 kg) e do coelho abatido (1,1 a 1,3 kg).

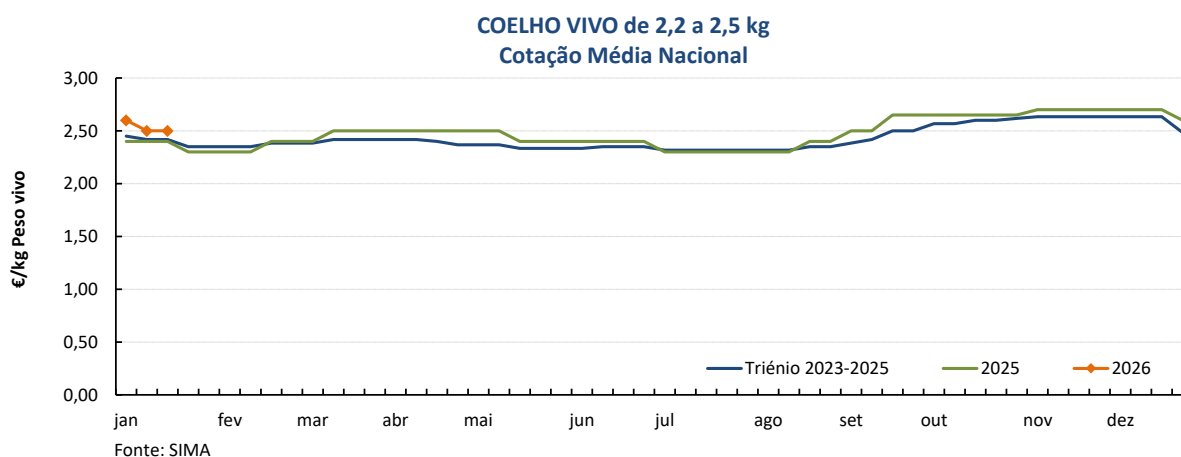
A oferta e a procura registaram-se como médias/baixas. A oferta é suficiente para satisfazer a procura.

Descida das cotações do coelho vivo na Bolsa de Loncun em 0,10 €/kg.

COTAÇÕES MÉDIAS NACIONAIS - SEMANAIS

PRODUTO	Unidade de Comercialização	Mercado	MÉDIA DA SEMANA	VARIAÇÃO PERCENTUAL		
				Semana Anterior	Semana Homóloga do ano anterior	Semana Homóloga do Triénio 2022-2024
Coelho vivo - 2,2 a 2,5 kg	€/kg P. vivo	Produção	2,50	0,0	4,2	3,4
Coelho abatido - 1,1 a 1,3 kg	€/kg P. carcaça	Grossista	6,25	0,0	4,2	3,6

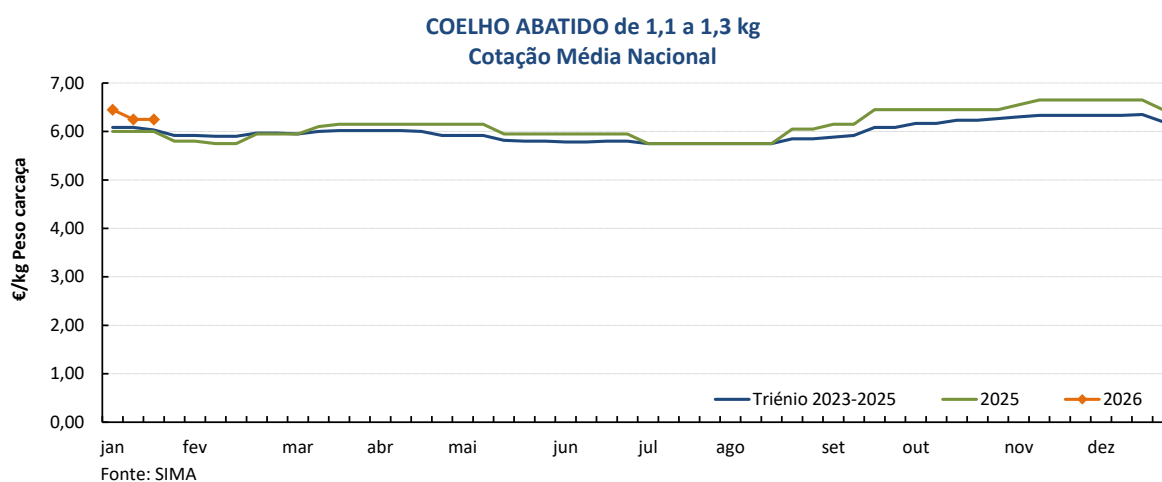
Gráficos de cotações mais frequentes



Coelhos

12-01 a 18-01-2026

Gráficos de cotações mais frequentes



COTACOES MEDIAS NACIONAIS - MENSAIS

PRODUTO	Unidade de Comercialização	Mercado	dezembro 2025	VARIAÇÃO PERCENTUAL		
				novembro 2025	dezembro 2024	novembro Triénio 2022-2024
Coelho vivo - 2,2 a 2,5 kg	€/kg P. vivo	Produção	2,68	-0,9	6,5	3,5
Coelho abatido - 1,1 a 1,3 kg	€/kg P. carcaça	Grossista	6,60	-0,4	7,3	6,2

Coelhos

12-01 a 18-01-2026

Cotações em Mercados / Bolsas de outros países da União Europeia

1. ESPANHA

1.1. BOLSA DE LONCUN

		sem 01/2026	sem 02/2026
Coelho jovem 1,75 - 2,20 kg	€/kg P. vivo	2,500	2,400

Var. Sem Ant. (€ / kg)	Variação (%) Sem. Ant.
-0,100	-4,0

1.2. BOLSA DE BELLPUIG

		sem 01/2026	sem 02/2026
Coelho de 1,900 - 2,125 kg	€/kg P. vivo	2,800	2,800
Coelho com mais de 2,125 kg	€/kg P. vivo	2,750	2,750

Var. Sem Ant. (€ / kg)	Variação (%) Sem. Ant.
0,000	0,0
0,000	0,0

1.3. PREÇO MÉDIO NACIONAL DE ESPANHA

		sem 52/2025	sem 01/2026
Coelho jovem de 1,80 - 2,20 kg	€/kg P. vivo	2,7023	2,6399

Var. Sem Ant. (€ / kg)	Variação (%) Sem. Ant.
-0,062	-2,3

2. FRANÇA

2.1. COTAÇÃO NACIONAL - PRODUÇÃO

		19/12/2025	26/12/2025
Coelho Vivo	€/kg P. vivo	2,150	2,230

Var. Sem Ant. (€ / kg)	Variação (%) Sem. Ant.
0,080	3,7

2.2. RUNGIS

		02/01/2026	09/01/2026
Coelho "Standard"	€/kg P. C.	7,00	7,00
Coelho "Trié"	€/kg P. C.	7,60	7,60

Var. Sem Ant. (€ / kg)	Variação (%) Sem. Ant.
0,000	0,0
0,000	0,0

3. ITÁLIA

CUN Conigli

		22/12/2025		12/01/2026		Variação (%) Sem. Ant.
		Cot. Mínima	Cot. Máxima	Cot. Mínima	Cot. Máxima	
Coelho até 2,5 kg	€/kg P. vivo	n.d	n.d	n.d	n.d	
Coelho com >2,5 kg	€/kg P. vivo	n.d	n.d	n.d	n.d	

n.d. - não disponível

Coelhos

12-01 a 18-01-2026

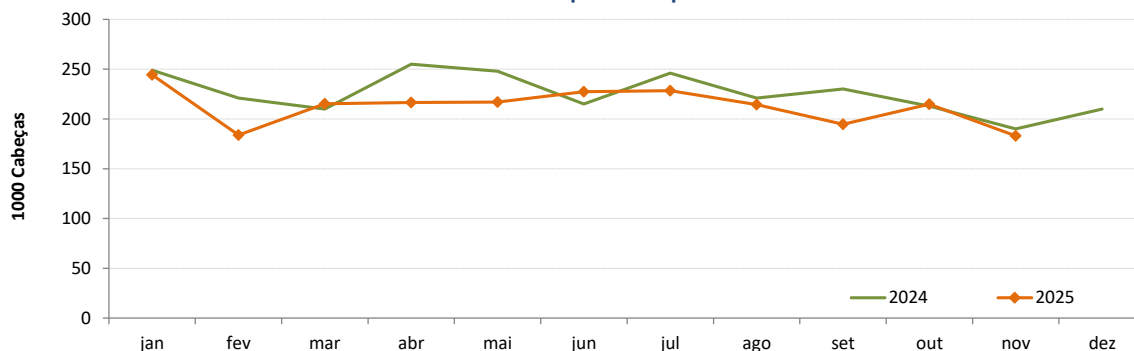
ABATES APROVADOS PARA CONSUMO - janeiro a novembro

(Portugal)

	1000 Cabeças		tonelada (t)		Variação período homólogo do ano anterior (%)	
	2025	2024	2025	2024	Cabeças	tonelada
Coelhos	2 339	2 498	3 043	3 199	-6,3	-4,9

Fonte: INE

Coelhos - Abates aprovados para consumo



COMÉRCIO INTERNACIONAL DE COELHOS - janeiro a novembro

PRODUTO	IMPORTAÇÕES		EXPORTAÇÕES		Variação 2025/2024 %	
	2025	2024	2025	2024	IMPORTAÇÕES	EXPORTAÇÕES
Cabeças						
Coelhos Domésticos	113 911	53 929	2 498 363	2 497 056	111,2	0,1
tonelada						
Carne e Miudezas de Coelhos	2 564,5	1 796,2	204,4	37,0	42,8	452,3
Carne e Miudezas de Lebres	336,3	339,6	4,6	1,8	-1,0	158,8
Coelhos Domésticos	231,9	108,6	3 004,5	2 988,5	113,6	0,5
Lebres	0,03	0,0	1 730,4	1 344,3		
TOTAL - Carne/Miudezas	2 900,7	2 135,8	209,0	38,8	35,8	438,8
TOTAL - Animais vivos	232,0	108,6	4 734,9	4 332,8	113,7	9,3
1 000 €						
Carne e Miudezas de Coelhos	13 888	8 963	624	179	54,9	248,3
Carne e Miudezas de Lebres	2 199	2 119	28	11	3,8	155,8
Coelhos Domésticos	676	383	6 775	6 644	76,6	2,0
Lebres	1,8	0	3 428	2 665		
TOTAL	16 765	11 465	10 855	9 498	46,2	14,3

Fonte: INE (2025 - dados preliminares)

	2025	2024	Variação 2025/2024	
	1 000 €	1 000 €	1 000 €	%
Saldo Balança Comercial (Exportações - Importações)	-5 910	-1 967	3 944	200,5

O conhecimento do mercado é a chave do sucesso!

O SIMA disponibiliza informação essencial para os empresários agrícolas e outros agentes tomarem as melhores decisões

Para consulta de preços de produtos agrícolas consultar o site: regsima.gpp.pt/regsima/consulta/

Coordenação Central

Gabinete de Planeamento, Políticas e Administração Geral
Direção de Serviços de Estatística
Divisão de Estatística

tel: 213 234 600

SISTEMA DE INFORMAÇÃO DE MERCADOS AGRÍCOLAS

e-mail: sima@gpp.pt
Praça do Comércio, 1149-010 Lisboa

As Newsletter do SIMA podem também ser consultadas no facebook em: <https://www.facebook.com/SIMA.Portugal>