

Newsletter - Coelhos

SEMANA 01

29-12 a 04-01-2026

Coelhos

CONJUNTURA SEMANAL

Estabilidade das cotações médias nacionais do coelho vivo (2,2 a 2,5 kg) e do coelho abatido (1,1 a 1,3 kg).

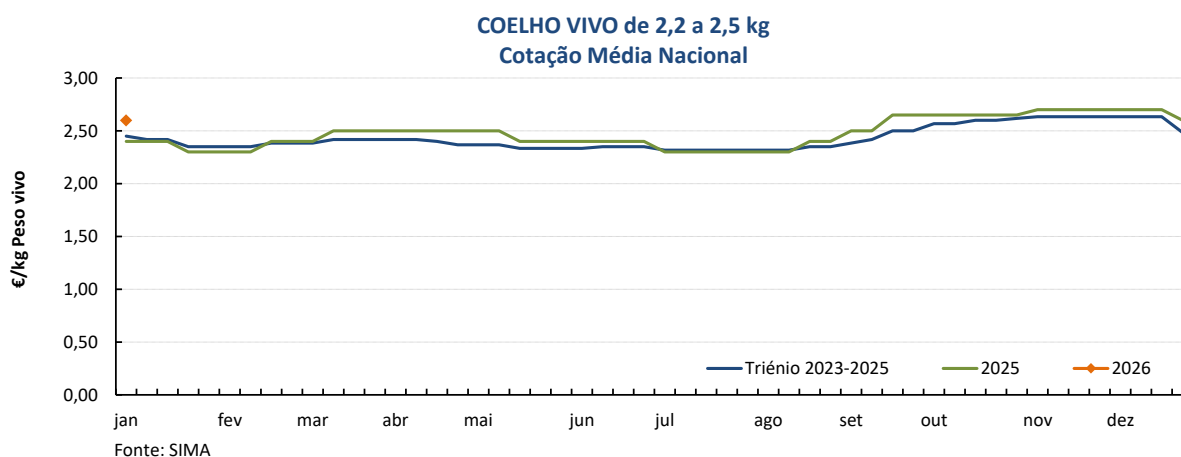
A oferta e a procura registaram-se como médias/baixas. A oferta é suficiente para satisfazer a procura.

Descida das cotações do coelho vivo na Bolsa de Loncun em 0,10 €/kg.

COTAÇÕES MÉDIAS NACIONAIS - SEMANAIS

PRODUTO	Unidade de Comercialização	Mercado	MÉDIA DA SEMANA	VARIAÇÃO PERCENTUAL		
				Semana Anterior	Semana Homóloga do ano anterior	Semana Homóloga do Triénio 2022-2024
Coelho vivo - 2,2 a 2,5 kg	€/kg P. vivo	Produção	2,60	0,0	8,3	6,1
Coelho abatido - 1,1 a 1,3 kg	€/kg P. carcaça	Grossista	6,45	0,0	7,5	6,0

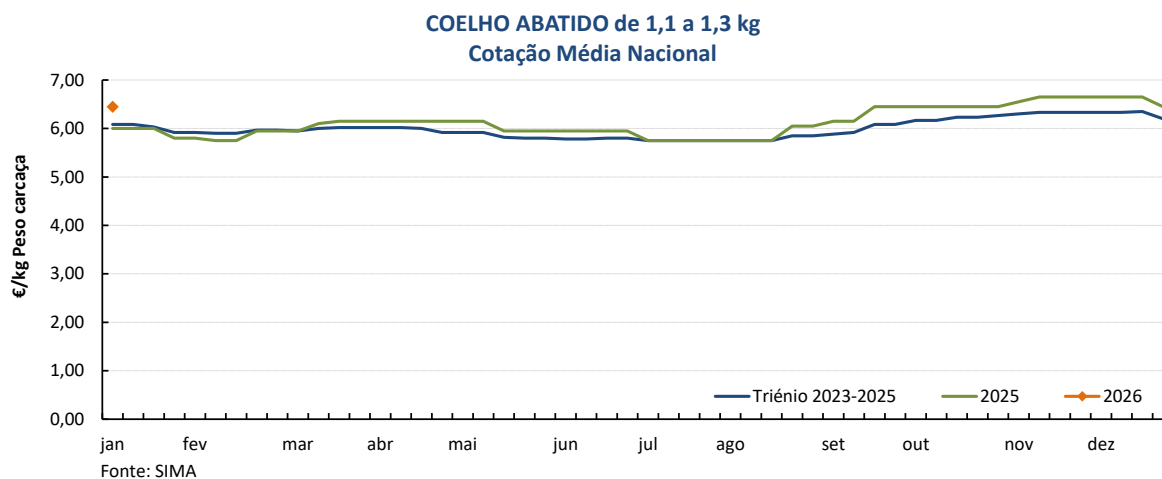
Gráficos de cotações mais frequentes



Coelhos

29-12 a 04-01-2026

Gráficos de cotações mais frequentes



COTACOES MEDIAS NACIONAIS - MENSAIS

PRODUTO	Unidade de Comercialização	Mercado	dezembro 2025	VARIAÇÃO PERCENTUAL		
				novembro 2025	dezembro 2024	novembro Triénio 2022-2024
Coelho vivo - 2,2 a 2,5 kg	€/kg P. vivo	Produção	2,68	-0,9	6,5	3,5
Coelho abatido - 1,1 a 1,3 kg	€/kg P. carcaça	Grossista	6,60	-0,4	7,3	6,2

Coelhos

29-12 a 04-01-2026

Cotações em Mercados / Bolsas de outros países da União Europeia

1. ESPANHA

1.1. BOLSA DE LONCUN

		sem 52/2025	sem 01/2026
Coelho jovem 1,75 - 2,20 kg	€/kg P. vivo	2,600	2,500

Var. Sem Ant. (€ / kg)	Variação (%) Sem. Ant.
-0,100	-3,8

1.2. BOLSA DE BELLPUIG

		sem 52/2025	sem 01/2026
Coelho de 1,900 - 2,125 kg	€/kg P. vivo	2,800	2,800
Coelho com mais de 2,125 kg	€/kg P. vivo	2,750	2,750

Var. Sem Ant. (€ / kg)	Variação (%) Sem. Ant.
0,000	0,0
0,000	0,0

1.3. PREÇO MÉDIO NACIONAL DE ESPANHA

		sem 51/2025	sem 52/2025
Coelho jovem de 1,80 - 2,20 kg	€/kg P. vivo	2,7215	2,7023

Var. Sem Ant. (€ / kg)	Variação (%) Sem. Ant.
-0,019	-0,7

2. FRANÇA

2.1. COTAÇÃO NACIONAL - PRODUÇÃO

		19/12/2025	26/12/2025
Coelho Vivo	€/kg P. vivo	2,150	2,230

Var. Sem Ant. (€ / kg)	Variação (%) Sem. Ant.
0,080	3,7

2.2. RUNGIS

		26/12/2025	02/01/2026
Coelho "Standard"	€/kg P. C.	7,00	7,00
Coelho "Trié"	€/kg P. C.	7,60	7,60

Var. Sem Ant. (€ / kg)	Variação (%) Sem. Ant.
0,000	0,0
0,000	0,0

3. ITÁLIA

CUN Conigli

		15/12/2025		22/12/2025		Variação (%) Sem. Ant.
		Cot. Mínima	Cot. Máxima	Cot. Mínima	Cot. Máxima	
Coelho até 2,5 kg	€/kg P. vivo	n.d	n.d	n.d	n.d	
Coelho com >2,5 kg	€/kg P. vivo	n.d	n.d	n.d	n.d	

n.d. - não disponível

Coelhos

29-12 a 04-01-2026

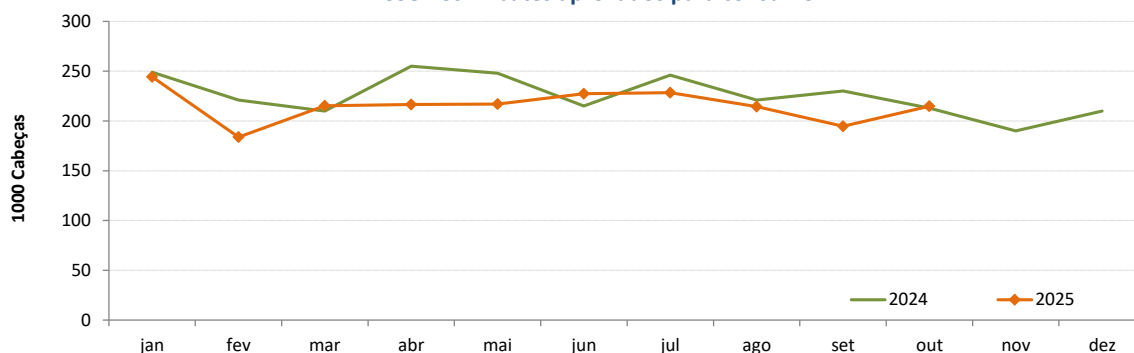
ABATES APROVADOS PARA CONSUMO - janeiro a outubro

(Portugal)

	1000 Cabeças		tonelada (t)		Variação período homólogo do ano anterior (%)	
	2025	2024	2025	2024	Cabeças	tonelada
Coelhos	2 156	2 308	2 810	2 954	-6,6	-4,9

Fonte: INE

Coelhos - Abates aprovados para consumo



COMÉRCIO INTERNACIONAL DE COELHOS - janeiro a outubro

PRODUTO	IMPORTAÇÕES		EXPORTAÇÕES		Variação 2025/2024 %	
	2025	2024	2025	2024	IMPORTAÇÕES	EXPORTAÇÕES

Cabeças

Coelhos Domésticos	n. d.	n. d.	n. d.	n. d.		
--------------------	-------	-------	-------	-------	--	--

tonelada

Carne e Miudezas de Coelhos	2 320,8	1 632,9	202,5	34,5	42,1	487,7
Carne e Miudezas de Lebres	302,0	310,4	4,0	1,6	-2,7	151,5
Coelhos Domésticos	181,9	96,9	2 749,0	2 753,1	87,8	-0,2
Lebres	0,03	0,0	1 605,4	1 254,9		
TOTAL - Carne/Miudezas	2 622,7	1 943,3	206,4	36,0	35,0	472,9
TOTAL - Animais vivos	181,9	96,9	4 354,4	4 008,0	87,8	8,6

1 000 €

Carne e Miudezas de Coelhos	12 637	8 089	611	165	56,2	270,4
Carne e Miudezas de Lebres	1 960	1 926	24	10	1,7	140,9
Coelhos Domésticos	551	350	6 155	6 087	57,7	1,1
Lebres	1,8	0	3 178	2 485		
TOTAL	15 150	10 365	9 968	8 747	46,2	14,0

Fonte: INE (2025 - dados preliminares)

n. d. - não disponível

	2025	2024	Variação 2025/2024	
	1 000 €	1 000 €	1 000 €	%
Saldo Balança Comercial (Exportações - Importações)	-5 182	-1 618	3 565	220,4

O conhecimento do mercado é a chave do sucesso!

O SIMA disponibiliza informação essencial para os empresários agrícolas e outros agentes tomarem as melhores decisões

Para consulta de preços de produtos agrícolas consultar o site: regsima.gpp.pt/regsima/consulta/

Coordenação Central

Gabinete de Planeamento, Políticas e Administração Geral
Direção de Serviços de Estatística
Divisão de Estatística

tel: 213 234 600

SISTEMA DE INFORMAÇÃO DE MERCADOS AGRÍCOLAS

e-mail: sima@gpp.pt
Praça do Comércio, 1149-010 Lisboa

As Newsletter do SIMA podem também ser consultadas no facebook em: <https://www.facebook.com/SIMA.Portugal>