

Newsletter - Bovinos

Semana 02

05-01-2026 a 11-01-2026

DESTAQUE SEMANAL

As cotações médias, de novilhos e de novilhas, 12 a 24 meses, cruzados Charolês e Turina, não se alteraram

Região Alentejo

Na área de mercado Alentejo Litoral: as cotações mais frequentes, de vitelo fêmea e de vitelo macho, 8 a 12 meses, cruzados Charolês aumentaram 100,00 €/U.

Na área de mercado Estremoz: a cotação mais frequente de vitelo fêmea, 6 a 8 meses, cruzada Charolês aumentou 0,05 €/kg V.

Na área de mercado Évora: as cotações mais frequentes, de vitelo fêmea e de vitelo macho, 6 a 8 meses, cruzados Charolês, diminuíram, 0,01 €/kg V e 0,09 €/kg V, respetivamente; mais frequentes, de vitelo fêmea e de vitelo macho, 8 a 10 meses, cruzados Charolês, diminuíram, 50,00 €/U e 22,00 €/U, respetivamente.

Na Região: a cotação mais frequente de vitelo macho, 6 a 8 meses, cruzado Charolês diminuiu 0,09 €/kg V; a cotação mais frequente, de vitelo macho, 8 a 10 meses, cruzado Charolês diminuiu 16,00 €/U.

Observação: De acordo com o N.º III, Parte I, Anexo VII do Regulamento (EU) N.º 1308/2013 do Parlamento Europeu de 17 de dezembro de 2013, a carne de vitelo (macho ou fêmea) é denominada:

a) Vitela, V, quando 6 meses ≤ Idade < 8 meses; b) Vitelão, Z, quando 8 meses ≤ idade < 12 meses).

Nota: kg C: kg Carça; kg V: kg Vivo; U: Unidade

Fonte: SIMA/CCDR de cada região

Na bolsa bovino Montijo as cotações de novilho e de novilha aumentaram 0,04 €/kg C. As cotações de vaca e de vitela não se alteraram.

COTAÇÃO MÉDIA SEMANAL

PRODUTO (12 M ≤ idade < 24 M)	Cotação Média Semanal(*) €/kg Carça				Variação percentual relativa à		
	Semana				Semana		
	02	01	02	02	01	02	02
	2026	2026	2025	triénio 2023-2025	2026	2025	triénio 2023-2025
Novilho cruzado Charolês	7,263	7,263	5,925	5,358	0,00	22,57	35,54
Novilho Turina	6,588	6,588	4,913	4,479	0,00	34,10	47,07
Novilha cruzada Charolês	7,133	7,133	6,000	5,500	0,00	18,89	29,70
Novilha Turina	6,475	6,475	4,963	4,525	0,00	30,48	43,09

(*) Continente

Fonte: GPP/SIMA

Semana 02

Bovinos

05-01-2026 a 11-01-2026

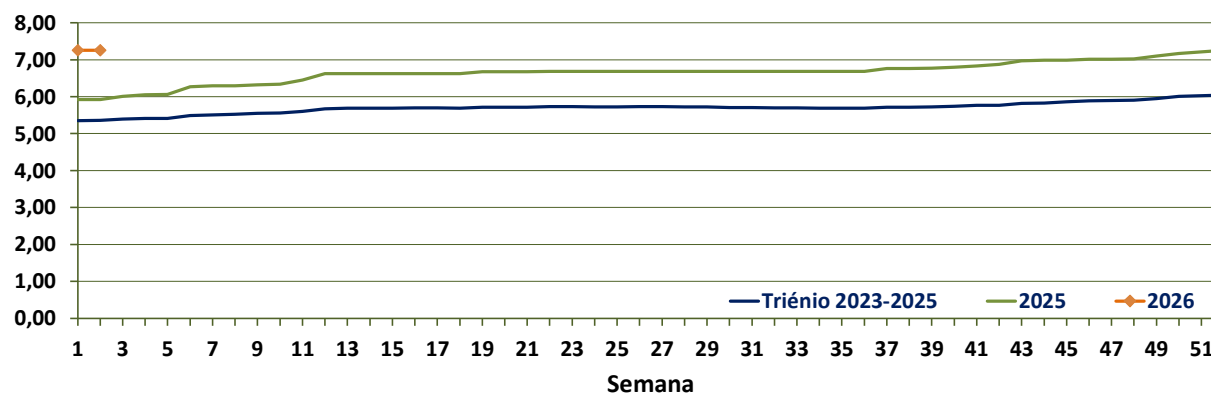
COTAÇÃO MÉDIA MENSAL

PRODUTO (12 M ≤ idade < 24 M)	Cotação Média Mensal(*) €/kg Carcaça				Variação percentual relativa ao mês		
	dezembro	novembro	dezembro	dezembro	novembro	dezembro	dezembro
	2025	2025	2024	triénio 2022-2024	2025	2024	triénio 2022-2024
Novilho cruzado Charolês	7,188	7,009	5,828	5,316	2,54	23,32	35,21
Novilho Turina	6,550	6,478	4,875	4,467	1,11	34,36	46,64
Novilha cruzada Charolês	7,042	6,892	5,900	5,453	2,18	19,35	29,14
Novilha Turina	6,438	6,366	4,934	4,516	1,13	30,46	42,56

(*) Continente

Fonte: GPP/SIMA

€/kg Carcaça

NOVILHO Cruzado Charolês (12 M ≤ idade < 24 M)
Cotação Média (Continente)


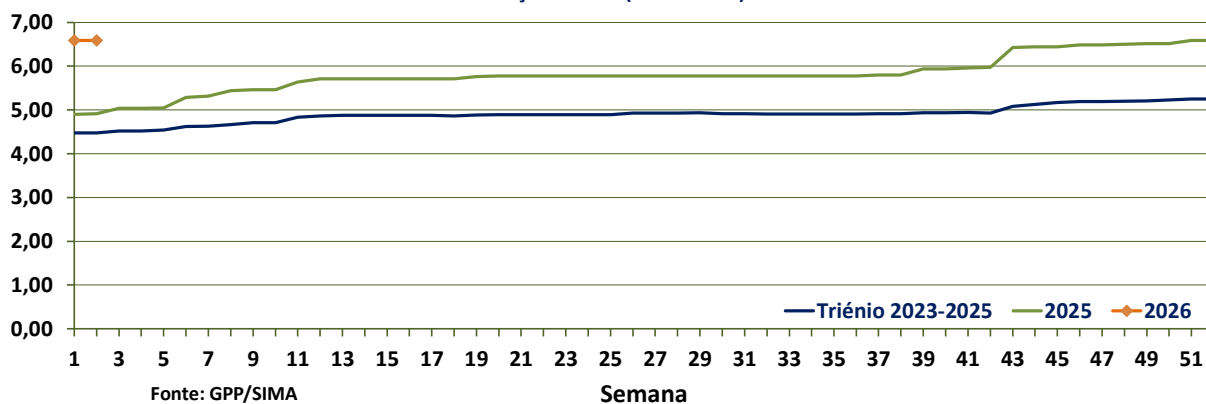
Fonte: GPP/SIMA

Semana 02

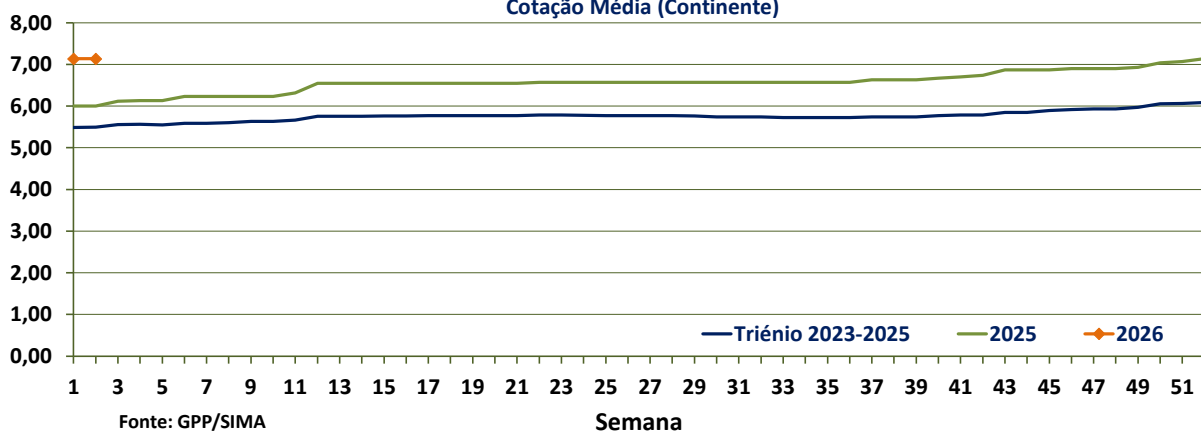
Bovinos

05-01-2026 a 11-01-2026

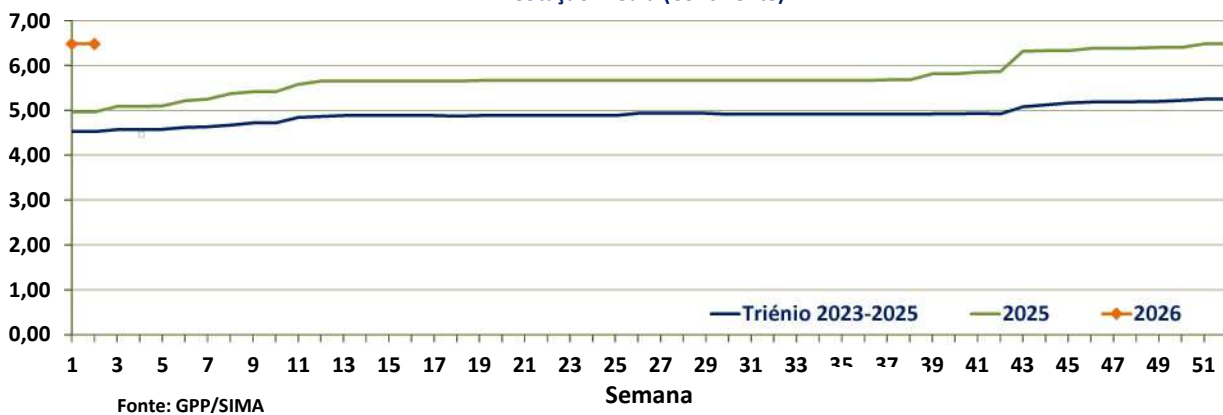
€/kg Carçaça

NOVILHO Turina (12 M ≤ idade < 24 M)
Cotação Média (Continente)

€/kg Carçaça

NOVILHA cruzada Charolês (12 M ≤ idade < 24 M)
Cotação Média (Continente)

€/kg Carçaça

NOVILHA Turina (12 M ≤ idade < 24 M)
Cotação Média (Continente)

Semana 02

Bovinos

05-01-2026 a 11-01-2026

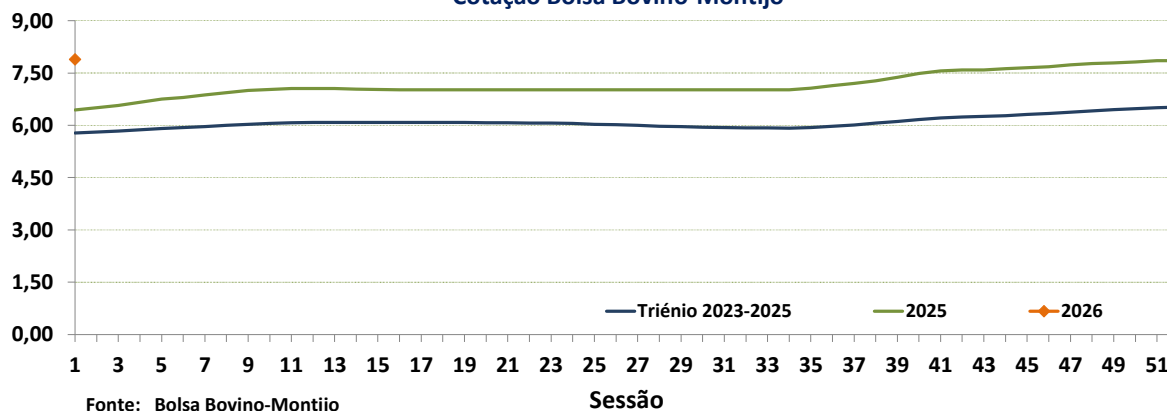
BOLSA BOVINO-MONTIJO

PRODUTO	Cotação -Bolsa Bovino-Montijo				Variação percentual relativa à sessão		
	€/kg Carcaça				08/01/2026		
	Sessão				Sessão		
	01	52	01	01	52	01	01
	08/01/2026	26/12/2025	2025	triénio 2023-2025	26/12/2025	2025	triénio 2023-2025
Novilho-AR	7,89	7,85	6,44	5,78	0,51	22,52	36,58
Novilha-ER	7,89	7,85	6,42	5,78	0,51	22,90	36,43
Vitela-V(*)	8,75	8,75	6,40	6,17	0,00	36,72	41,89
Vaca-DR	5,40	5,40	4,05	3,74	0,00	33,33	44,39

(*) Carne de vitelo (macho ou fêmea)

Fonte: Bolsa de Bovino-Montijo

€/kg Carcaça

NOVILHO (AR)
Cotação Bolsa Bovino-Montijo


Semana 02

Bovinos

05-01-2026 a 11-01-2026

ÍNDICE DE PREÇOS NO PRODUTOR

Portugal

(Base 2020)

PRODUTO	Índice de Preço no Produtor				Variação relativa a (%)		
	setembro	agosto	julho	setembro	agosto	julho	setembro
	2025	2025	2025	2024	2025	2025	2024
Bovinos adultos	189,87	179,83	173,27	147,84	5,58	9,58	28,43
Vitelos	174,94	164,14	159,21	120,45	6,58	9,88	45,24
Bovinos	185,46	175,33	169,81	139,75	5,78	9,22	32,71

Fonte: INE-Preços-Índice de Preços (valores atualizados em 20 de novembro de 2025)

ÍNDICE DE PREÇOS NO PRODUTOR

Continente

(Base 2020)

PRODUTO	Índice de Preço no Produtor				Variação relativa a (%)		
	novembro	outubro	setembro	novembro	outubro	setembro	novembro
	2025 (Po)	2025 (Po)	2025 (Po)	2024	2025	2025	2024
Bovinos	193,09	180,83	173,87	135,80	6,78	11,05	42,19

Po: Preço provisório

Fonte: Boletim Mensal de Agricultura e Pescas-INE 15 de dezembro de 2025

ÍNDICE HARMONIZADO DE PREÇOS NO CONSUMIDOR

Portugal

(Base 2015)

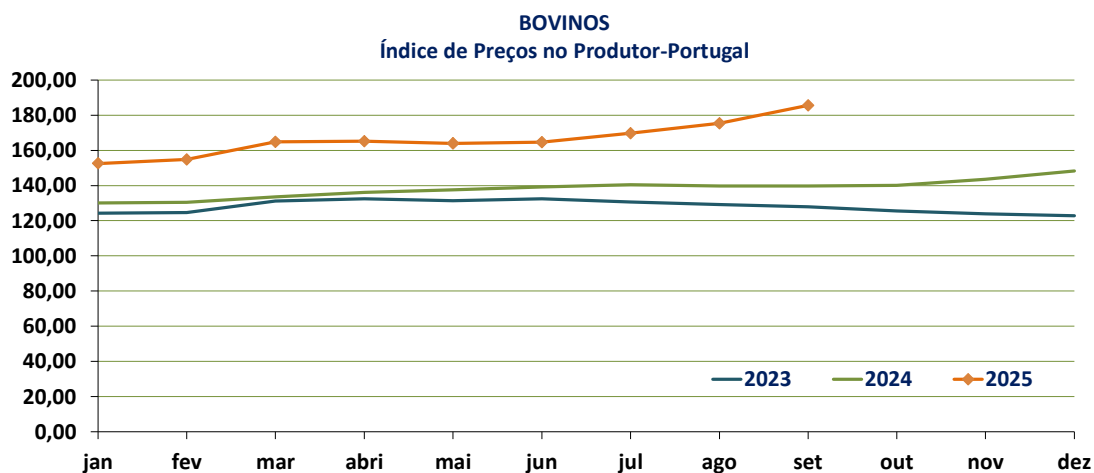
PRODUTO	Índice Harmonizado de Preço no Consumidor				Variação relativa a (%)		
	novembro	outubro	setembro	novembro	outubro	setembro	novembro
	2025	2025	2025	2024	2025	2025	2024
Carne de Bovino e Vitela	173,51	172,59	166,80	143,52	0,53	4,02	20,90

Fonte: EUROSTAT 17 de dezembro de 2025

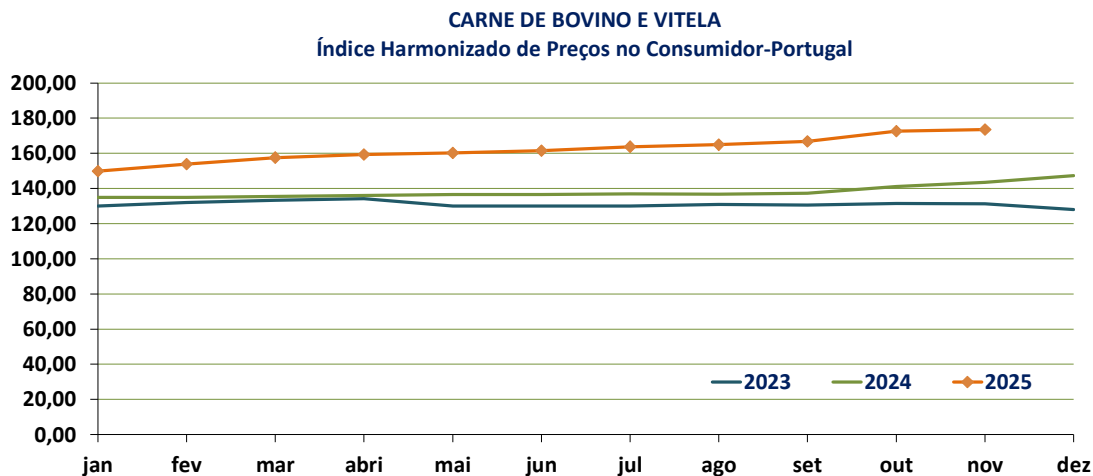
Semana 02

Bovinos

05-01-2026 a 11-01-2026



Fonte: INE-Preços-Índice de Preços-base 2020 (valores atualizados em 20 de novembro de 2025)



Fonte: EUROSTAT-base 2015 (17 de dezembro de 2025)

Semana 02

Bovinos

05-01-2026 a 11-01-2026

PREÇO MÉDIO SEMANAL

01.ª Semana-29/12/2025 a 04/01/2026

Categoria(*)	Classe(*)	Preço Médio (**) €/kg Carcaça					Preço Médio (***) €/100 kg Carcaça	
		Norte	Centro	L Vale do Tejo	Alentejo	Açores	Continente	Portugal
V-Vitela	—	6,97	—	6,51	—	5,40	674,90	660,46
Z Vitelão	U3	7,84	—	6,76	—	—	748,64	748,64
	U3	7,83	—	7,85	—	5,96	784,06	739,53
	R2	7,13	—	7,61	—	5,51	732,34	654,42
	R3	7,04	—	7,82	—	5,96	738,68	701,00
	O2	6,86	7,40	6,50	6,35	5,52	667,68	643,09
A Novilho	O3	6,79	—	—	—	5,88	679,32	668,80
	U2	7,49	7,50	7,84	—	5,49	767,73	745,27
	U3	7,60	7,93	7,85	7,89	5,50	785,04	767,21
	R2	6,91	7,60	7,62	7,60	5,80	750,09	705,45
	R3	6,90	7,93	7,58	7,93	5,85	749,89	709,71
	O2	6,86	7,82	7,80	6,35	5,46	718,63	652,15
B	O3	6,62	—	—	—	5,72	661,80	628,98
	R3	7,10	—	—	—	—	710,00	710,00
C Boi	U2	—	—	—	—	—	—	—
	U3	—	—	—	—	—	—	—
	U4	—	—	—	—	—	—	—
	R3	—	—	—	—	—	—	—
	R4	—	—	—	—	—	—	—
	O3	—	—	—	—	—	—	—
D Vaca	O4	—	—	—	—	—	—	—
	R3	5,70	—	—	—	3,11	570,02	502,02
	R4	5,95	—	—	—	—	594,81	594,81
	O2	5,66	—	—	—	4,64	566,18	538,58
	O3	5,55	—	—	6,20	4,73	566,69	542,53
	O4	5,10	—	—	—	5,45	510,44	512,78
E Novilha	P2	4,92	5,00	—	—	4,18	491,77	447,19
	P3	4,70	—	—	—	4,23	470,00	460,68
	U2	7,81	—	7,81	—	—	781,11	781,11
	U3	7,46	—	7,85	—	5,71	759,53	704,21
	R2	6,84	—	7,77	—	—	749,03	749,03
	R3	6,83	—	7,69	7,93	5,84	754,47	721,18
	R4	—	—	7,80	—	6,00	780,00	715,17
E Novilha	O2	6,43	7,70	—	6,35	5,35	643,01	614,69
	O3	6,80	—	7,80	—	5,59	721,48	688,50
	O4	6,80	—	7,80	—	—	708,91	708,91

n.d. Não disponível

Nota: Preço à entrada no matadouro, isento de IVA

(*) De acordo com a Grelha Comunitária de Classificação de Carcaças: Anexo IV e N.º II, Parte I do Anexo VII, do Regulamento (UE do Parlamento Europeu) N.º 1308/2013 de 17 dezembro de 2013

(**) Regiões: Preço médio ponderado calculado relativamente ao peso

(***) Continente e Portugal: O preço médio resulta da ponderação dos preços médios regionais, sendo que esta ponderação foi calculada com base no abate registado em 2023, atualizada em 22 julho de 2024

Fonte: GPP/SIMA

Semana 02

Bovinos

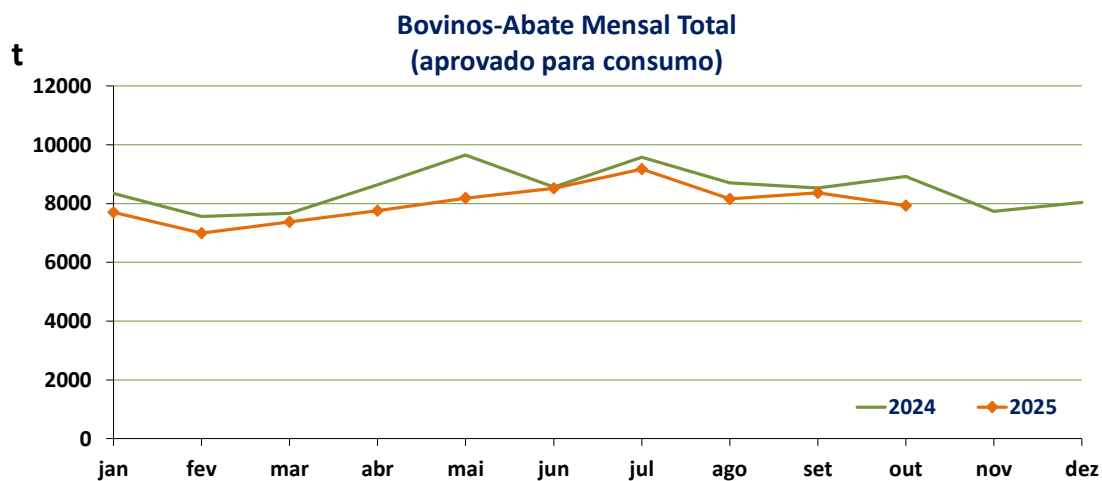
05-01-2026 a 11-01-2026

ABATES APROVADOS PARA CONSUMO
janeiro a outubro

Portugal	Unidades (n.º)		Variação (%)	Massa (t)		Variação (%)
Animal	2025	2024	2025/2024	2025	2024	2025/2024
Vitelo - V*	29 446	38 725	-23,96	4257,2	5739,0	-25,82
Vitelão - Z*	63 455	66 690	-4,85	12107,6	12457,7	-2,81
Novilho	92 875	99 498	-6,66	30 268,3	31 882,7	-5,06
Boi	1284	1169	9,84	475,4	409,2	16,16
Vaca	63 894	67 143	-4,84	18 476,0	19 374,2	-4,64
Novilha	58 460	66 268	-11,78	14 551,5	16255,6	-10,48
TOTAL	309 414	339 493	-8,86	80 136,0	86 118,5	-6,95

(*)macho e fêmea

Fonte: INE (2025: Valores atualizados em 18 de dezembro de 2025)



Fonte: INE (2025: Valor mensal atualizado em 18 de dezembro de 2025)

Semana 02

Bovinos

05-01-2026 a 11-01-2026

PREÇO MÉDIO SEMANAL DE ABATE

PRODUTO (Continente)	Preço Médio Semanal de Abate €/100 kg Carçaça				Variação percentual		
	Semana				Semana		
	01	52	01	01	52	01	01
	2026	2025	2025	triénio 2023-2025	2025	2025	triénio 2023-2025
Vitela (V)	674,90	676,08	516,88	489,02	-0,17	30,57	38,01
Vitelão (ZO2)	667,68	662,11	486,04	458,66	0,84	37,37	45,57
Novilho (AR2)	750,09	765,11	561,25	531,10	-1,96	33,65	41,23
Vaca (DO3)	566,69	564,21	357,45	323,75	0,44	58,54	75,04
Novilha (ER3)	754,47	626,82	591,85	534,70	20,37	27,48	41,10
Bovinos Média (*)	707,92	701,79	524,37	478,39	0,87	35,00	47,98

Nota: Preço à entrada no matadouro, isento de IVA

(*) Bovinos: ZO2, AR2, DO3, ER3

Fonte: GPP/SIMA

PREÇO MÉDIO MENSAL DE ABATE

PRODUTO (Continente)	Preço Médio Mensal de Abate €/100 kg Carçaça				Variação percentual		
	dezembro	novembro	dezembro	dezembro	novembro	dezembro	dezembro
	2025	2025	2024	triénio 2022-2024	2025	2024	triénio 2022-2024
Vitela (V)	664,24	657,12	515,62	488,32	1,08	28,82	36,02
Vitelão (ZO2)	657,20	640,50	497,31	464,31	2,61	32,15	41,54
Novilho (AR2)	759,02	751,79	580,66	527,23	0,96	30,72	43,96
Vaca (DO3)	559,72	538,04	390,19	352,65	4,03	43,45	58,72
Novilha (ER3)	766,15	765,68	602,72	564,15	0,06	27,12	35,81
Bovinos Média (*)	701,79	689,26	509,00	477,76	1,82	37,88	46,89

Nota: Preço à entrada no matadouro, isento de IVA

(*) Bovinos: ZO2, AR2, DO3, ER3

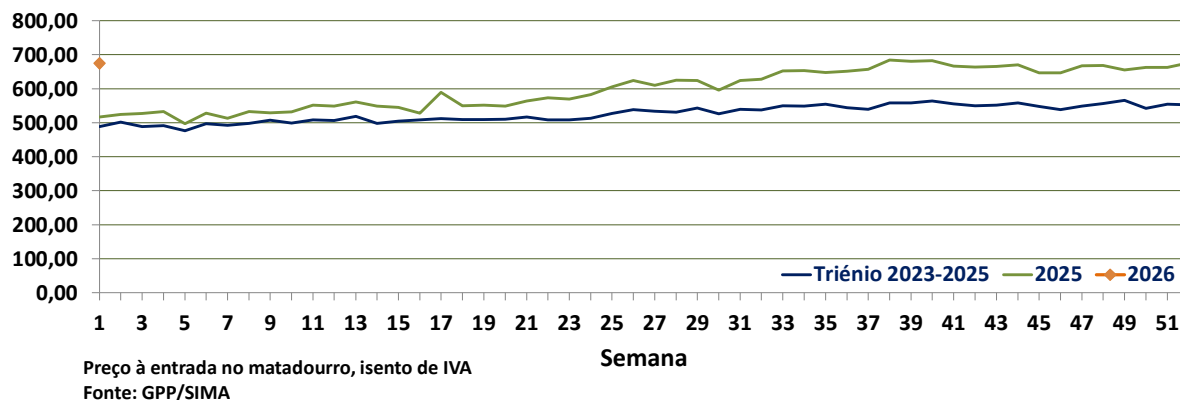
Fonte: GPP/SIMA

Semana 02

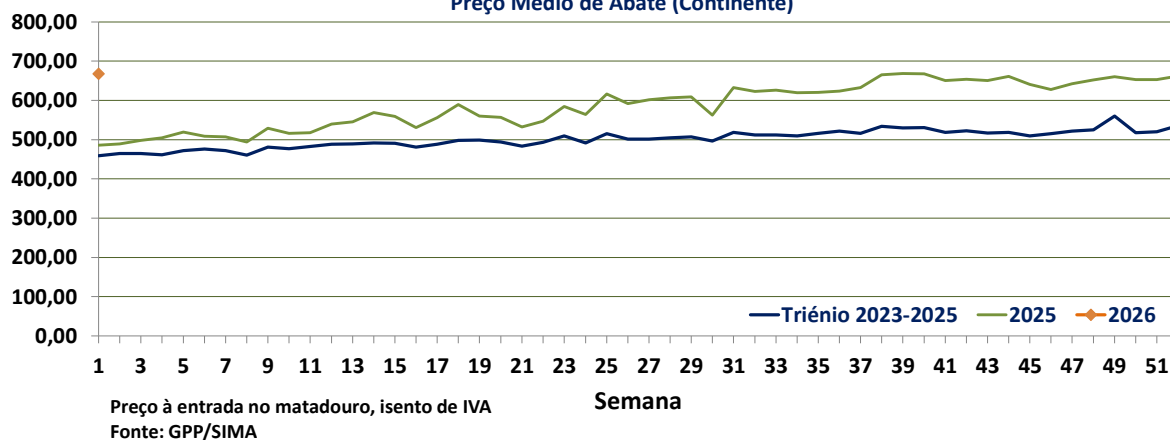
Bovinos

05-01-2026 a 11-01-2026

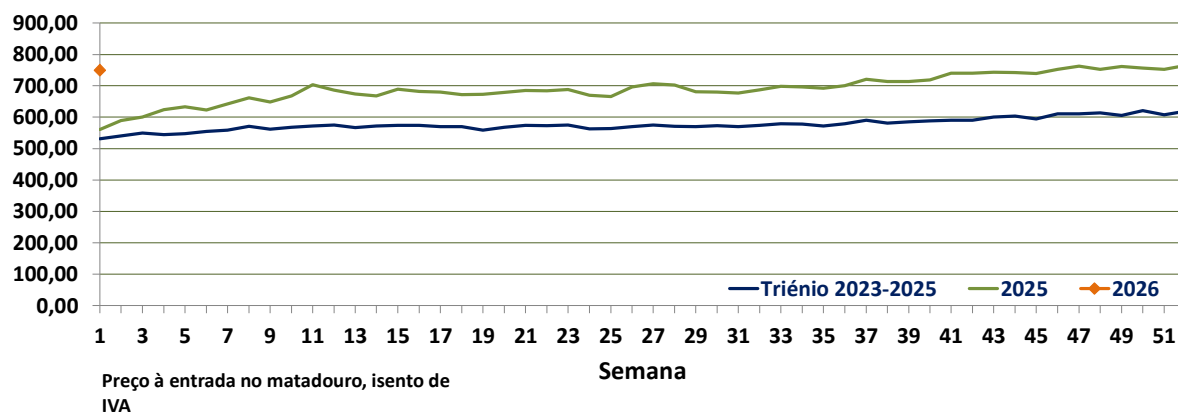
€/100 kg Carça

VITELA (V)
Preço Médio de Abate (Continente)

€/100 kg Carça

VITELÃO (Z02)
Preço Médio de Abate (Continente)

€/100 kg Carça

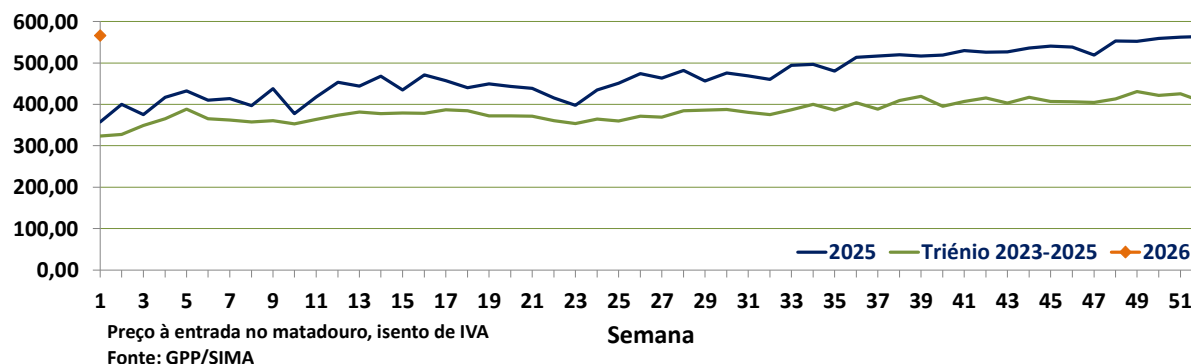
NOVILHO (AR2)
Preço Médio de Abate (Continente)

Semana 02

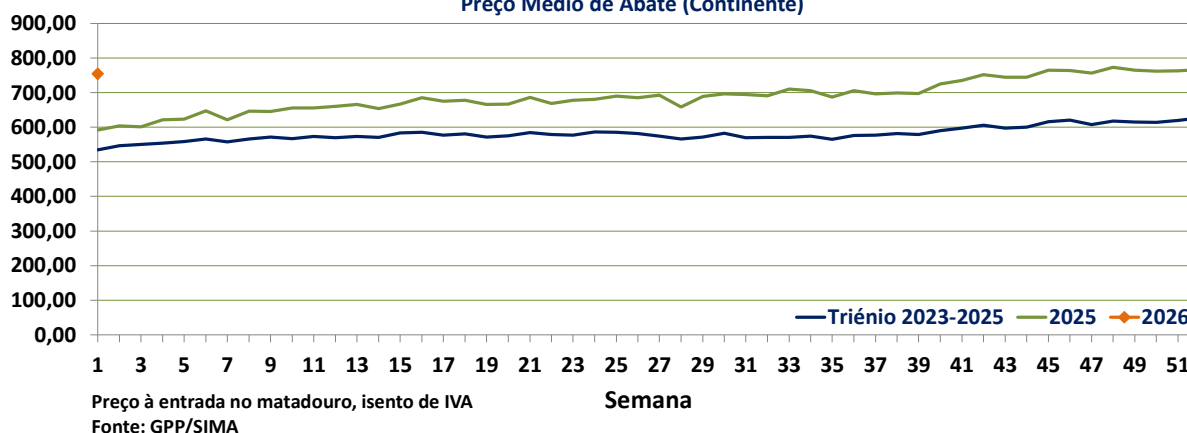
Bovinos

05-01-2026 a 11-01-2026

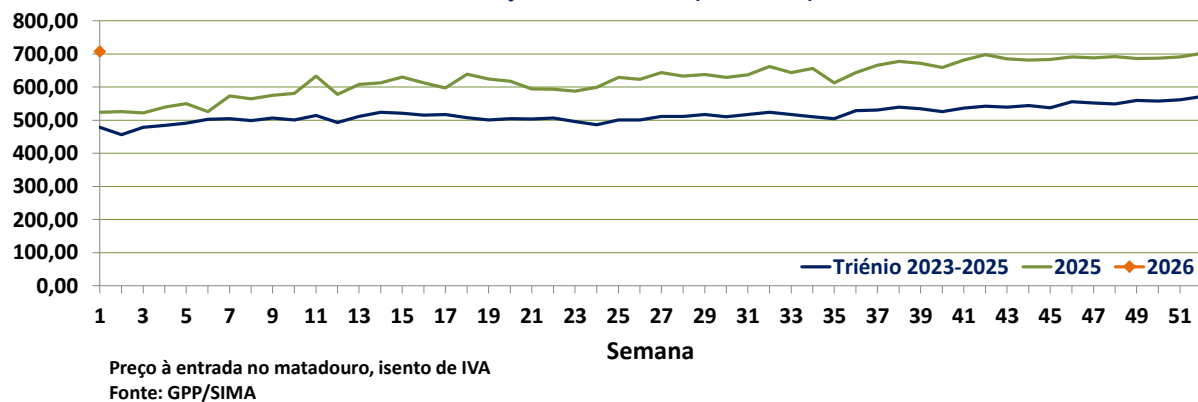
€/100 kg Carçaça

VACA (DO3)
Preço Médio de Abate (Continente)


€/100 kg Carçaça

NOVILHA (ER3)
Preço Médio de Abate (Continente)


€/100 kg Carçaça

BOVINOS (Z02, AR2, DO3, ER3)
Preço Médio de abate (Continente)


Semana 02

Bovinos

05-01-2026 a 11-01-2026

PREÇO MÉDIO SEMANAL- UNIÃO EUROPEIA

I - NOVILHO AR3

País (Ordenação de origem)	Preço Médio Semanal (€/100 kg Carcaça)		Variação (%) Semana 52/Semana 01
	Semana 01 29/12 a 04/01/2026	Semana 52 22/12 a 28/12/2025	
Bélgica (BE)	655,63	656,13	-0,08
Bulgária (BG)	581,19	617,09	-5,82
República Checa (CZ)	716,53	717,38	-0,12
Dinamarca (DK)	627,51	606,70	3,43
Alemanha (DE)	738,24	740,03	-0,24
Estónia (EE)	c	c	—
Irlanda (IE)	713,84	712,53	0,18
Grécia (EL)	548,78	548,78	0,00
Espanha (ES)	747,16	751,46	-0,57
França (FR)	737,00	731,00	0,82
Croácia (HR)	625,89	715,47	-12,52
Itália (IT)	759,06	656,94	15,54
Chipre (CY)	n.d.	n.d.	—
Letónia (LV)	696,66	521,66	33,55
Lituânia (LT)	624,14	c	—
Luxemburgo (LU)	c	c	—
Hungria (HU)	752,60	746,13	0,87
Malta (MT)	n.d.	n.d.	—
Países Baixos (NL)	740,00	740,00	0,00
Áustria (AT)	736,17	734,23	0,26
Polónia (PL)	726,40	745,30	-2,54
Portugal (PT)	709,71	707,00	0,38
Roménia (RO)	616,21	594,16	3,71
Eslovénia (SI)	690,78	699,69	-1,27
Eslováquia (SK)	564,70	564,70	0,00
Finlândia (FI)	617,35	604,99	2,04
Suécia (SE)	710,82	714,39	-0,50
UE	725,44	729,44	-0,55

c: Confidencial

n.d.: Não disponível

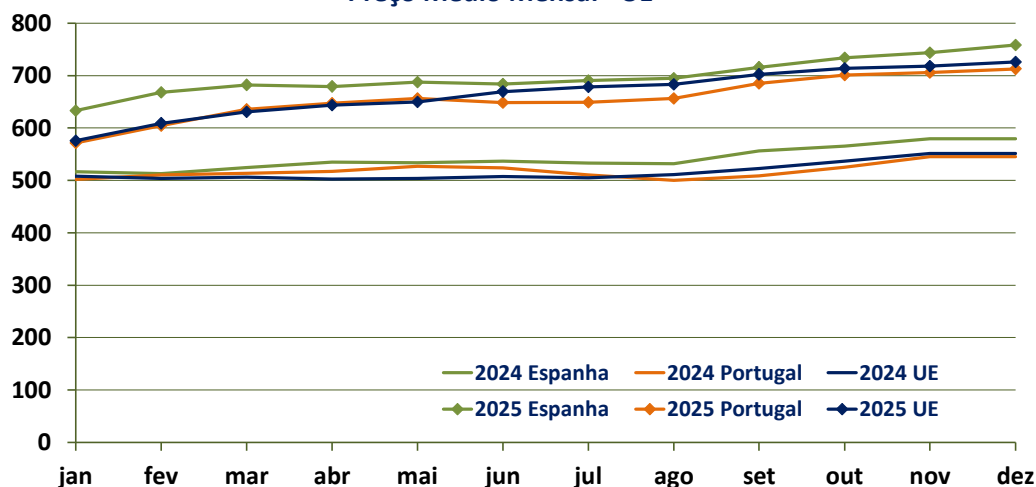
Fonte: Comissão Europeia-Observatório do Mercado de Carne-Carne de Bovino-Estatísticas

Semana 02

Bovinos

05-01-2026 a 11-01-2026

€/100 kg Carcaça

Novilho AR3
Preço Médio Mensal - UE


Fonte: Comissão Europeia-Observatório do Mercado de Carne-Carne de Bovino-Estatísticas

II - OUTROS BOVINOS-VIVOS

A. VITELO MACHO DE RECRIA-VIVO (8 dias a 4 semanas)

A.1 VITELO MACHO TIPO LEITEIRO-VIVO

País (Ordenação de origem)	Preço Médio Semanal (€/Cabeça)		Variação (%) Semana 52/Semana 01
	Semana 01 29/12 a 04/01/2026	Semana 52 22/12 a 28/12/2025	
Bélgica (BE)	185,00	186,67	-0,89
Dinamarca (DK)	277,81	274,43	1,23
Alemanha (DE)	291,61	252,66	15,42
Irlanda (IE)	255,95	255,95	0,00
Espanha (ES)	178,90	178,88	0,01
França (FR)	174,62	173,87	0,43
Itália (IT)	218,70	215,88	1,31
Países Baixos (NL)	295,00	295,00	0,00
Áustria (AT)	288,59	263,82	9,39
Polónia (PL)	293,17	293,42	-0,09
Roménia (RO)	45,08	45,08	0,00
UE	248,19	237,99	4,29

Fonte: Comissão Europeia-Observatório do Mercado de Carne-Carne de Bovino-Estatísticas

Semana 02

Bovinos

05-01-2026 a 11-01-2026

A.2. VITELO MACHO PARA CARNE-VIVO

País (Ordenação de origem)	Preço Médio Semanal (€/Cabeça)		Variação (%) Semana 52/Semana 01
	Semana 01 29/12 a 04/01/2026	Semana 52 22/12 a 28/12/2025	
Bélgica (BE)	596,25	599,58	-0,56
Alemanha (DE)	448,20	471,00	-4,84
Irlanda (IE)	559,64	559,64	0,00
Espanha (ES)	312,37	312,83	-0,15
França (FR)	368,21	374,31	-1,63
Croácia (HR)	848,78	848,78	0,00
Itália (IT)	321,10	318,64	0,77
Países Baixos (NL)	497,00	497,00	0,00
Áustria (AT)	651,02	508,11	28,13
Polónia (PL)	384,89	385,22	-0,09
Roménia (RO)	386,97	387,27	-0,08
UE	417,64	419,19	-0,37

Fonte: Comissão Europeia-Observatório do Mercado de Carne-Carne de Bovino-Estatísticas

B. BOVINO PARA CARNE-VIVO

B.1. VITELO-VIVO (macho e fêmea)

(6 meses ≤ idade < 12 meses)

País (Ordenação de origem)	Preço Médio Semanal (€/kg Vivo)		Variação (%) Semana 52/Semana 01
	Semana 01 29/12 a 04/01/2026	Semana 52 22/12 a 28/12/2025	
Bélgica (BE)	6,58	6,58	0,00
Irlanda (IE)	4,23	4,23	0,00
Espanha (ES)	5,95	5,88	1,19
França (FR)	5,77	5,77	0,00
Croácia (HR)	5,16	5,30	-2,64
Itália (IT)	5,51	5,51	0,00
Áustria (AT)	4,17	5,31	-21,47
Portugal (PT)	6,69	n.d.	–
Suécia (SE)	4,18	4,18	0,07
UE	5,37	5,42	-0,94

Fonte: Comissão Europeia-Observatório do Mercado de Carne-Carne de Bovino-Estatísticas

Semana 02

Bovinos

05-01-2026 a 11-01-2026

B. BOVINO PARA CARNE-VIVO

B.2. NOVILHO-VIVO (12 meses ≤ idade < 24 meses)

País (Ordenação de origem)	Preço Médio Semanal (€/kg Vivo)		Variação (%) Semana 52/Semana 01
	Semana 01 29/12 a 04/01/2026	Semana 52 22/12 a 28/12/2025	
Bélgica (BE)	7,23	7,23	0,00
Alemanha (DE)	8,63	8,63	0,00
Irlanda (IE)	3,55	3,55	0,00
França (FR)	4,93	4,93	0,00
Itália (IT)	5,82	5,81	0,17
Áustria (AT)	3,60	3,81	-5,51
Portugal (PT)	6,05	n.d.	–
Suécia (SE)	3,40	4,58	-25,65
UE	5,60	5,63	-0,56

n.d. não disponível

Fonte: Comissão Europeia-Observatório do Mercado de Carne-Carne de Bovino-Estatísticas

B.3. NOVILHA-VIVA (12 meses ≤ idade < 24 meses)

País (Ordenação de origem)	Preço Médio Semanal (€/kg Vivo)		Variação (%) Semana 52/Semana 01
	Semana 01 29/12 a 04/01/2026	Semana 52 22/12 a 28/12/2025	
Bélgica (BE)	4,13	4,13	0,00
Alemanha (DE)	5,68	5,68	0,00
Irlanda (IE)	3,79	3,79	0,00
França (FR)	5,38	5,38	0,00
Itália (IT)	5,07	5,07	0,00
Áustria (AT)	3,30	3,30	0,00
Portugal (PT)	5,00	n.d.	–
Suécia (SE)	3,98	4,07	-2,32
UE	4,99	4,99	0,06

Fonte: Comissão Europeia-Observatório do Mercado de Carne-Carne de Bovino-Estatísticas

C. VITELLO- (macho e fêmea) (Abatido idade < 8 meses)

País (Ordenação de origem)	Preço Médio Semanal (€/100 kg C)		Variação (%) Semana 52/Semana 01
	Semana 01 29/12 a 04/01/2026	Semana 52 22/12 a 28/12/2025	
Bélgica (BE)	872,50	872,50	0,00
Alemanha (DE)	790,00	783,00	0,89
França (FR)	893,60	904,50	-1,21
Croácia (HR)	830,27	847,74	-2,06
Itália (IT)	787,38	785,75	0,21
Países Baixos (NL)	875,00	875,00	0,00
Portugal (PT)	660,46	662,91	-0,37
Eslovénia (SI)	679,34	680,27	-0,14
UE	854,48	856,73	-0,26

Fonte: Comissão Europeia-Observatório do Mercado de Carne-Carne de Bovino-Estatísticas

Semana 02

Bovinos

15-01-2026 a 11-01-2025

COMÉRCIO INTERNACIONAL

PORTUGAL-MUNDO

BOVINOS VIVOS

n.º

BOVINOS VIVOS	Importação (n.º)		Variação %	Exportação (n.º)		Variação %
	janeiro a novembro			janeiro a novembro		
	2025	2024	2025/2024	2025	2024	2025/2024
Espécies domésticas, reprodutores de raça pura (vivas)	1792	868	106,45	2547	2716	-6,22
Espécies domésticas, não reprodutores de raça pura (vivas)	3666	10542	-65,22	75 535	61 570	22,68
Outros Animais (vivos)	2860	1813	57,75	14 684	14 315	2,58
TOTAL: Animais vivos	8318	13223	-37,09	92 766	78 601	18,02

Fonte: INE-Comércio Internacional (2024-Valores definitivos e 2025-Valores preliminares atualizados em 09 de janeiro de 2026)

Massa

BOVINOS VIVOS	Importação (t)		Variação %	Exportação (t)		Variação %
	janeiro a novembro			janeiro a novembro		
	2025	2024	2025/2024	2025	2024	2025/2024
Espécies domésticas, reprodutores de raça pura (vivas)	659,2	357,8	84,21	1115,4	1290,5	-13,56
Espécies domésticas, não reprodutores de raça pura (vivas)	92,2	141,6	-34,90	28 219,5	24 386,0	15,72
Outros Animais (vivos)	1563,7	1 040,0	50,36	4688,9	4734,4	-0,96
SubTotal: Animais vivos	2315,1	1539,4	50,38	34 023,8	30 410,8	11,88

Fonte: INE-Comércio Internacional (2024-Valores definitivos e 2025-Valores preliminares atualizados em 09 de janeiro de 2026)

Valor

BOVINOS VIVOS	Importação (1000 €)		Variação %	Exportação (1000 €)		Variação %
	janeiro a novembro			janeiro a novembro		
	2025	2024	2025/2024	2025	2024	2025/2024
Espécies domésticas, reprodutores de raça pura (vivas)	3425,1	1502,4	127,98	3798,8	2823,3	34,55
Espécies domésticas, não reprodutores de raça pura (vivas)	514,6	682,1	-24,55	127 431,5	84 279,2	51,20
Outros Animais (vivos)	7394,1	3795,7	94,80	24 438,2	17 062,2	43,23
SubTotal: Animais vivos	11 333,9	5980,1	89,52	155 668,4	104 164,7	49,44

Fonte: INE-Comércio Internacional (2024-Valores definitivos e 2025-Valores preliminares atualizados em 09 de janeiro de 2026)

Semana 02

Bovinos

05-01-2026 a 11-01-2026

COMÉRCIO INTERNACIONAL-PORTUGAL-MUNDO

CARNES DE BOVINOS

Massa

CARNES DE BOVINOS	Importação (t)		Variação %	Exportação (t)		Variação %
	janeiro a novembro			janeiro a novembro		
	2025	2024	2025/2024	2025	2024	2025/2024
Carnes frescas ou refrigeradas	111 710,5	103 070,1	8,38	16 715,7	16 339,9	2,30
Carnes congeladas	25 153,8	23 807,0	5,66	2759,6	2254,9	22,38
Miudezas frescas ou refrigeradas	1816,7	1 116,1	62,78	72,8	87,3	-16,66
Miudezas congeladas	1 595,2	1 236,2	29,04	699,1	733,0	-4,62
Carnes salgadas/secas/fumadas	82,3	115,5	-28,70	15,4	13,9	10,34
Sub Total: Carnes	140 358,5	129 344,7	8,52	20 262,5	19 429,0	4,29
TOTAL: Animais vivos+Carnes	142 673,6	130 884,2	9,01	54 286,33	49 839,87	8,92

Fonte: INE-Comércio Internacional (2024-Valores definitivos e 2025-Valores preliminares atualizados em 09 de janeiro de 2026)

Valor

CARNES DE BOVINOS	Importação (1000 €)		Variação %	Exportação (1000 €)		Variação %
	janeiro a novembro			janeiro a novembro		
	2025	2024	2025/2024	2025	2024	2025/2024
Carnes frescas ou refrigeradas	902 905,5	691 033,1	30,66	122 121,9	82336,7	48,32
Carnes congeladas	208 489,1	152 999,6	36,27	22 624,4	12313,5	83,74
Miudezas frescas ou refrigeradas	8301,8	5252,9	58,04	173,0	136,4	26,83
Miudezas congeladas	4653,9	2725,5	70,76	1206,5	968,7	24,55
Carnes salgadas/secas/fumadas	800,9	980,3	-18,30	196,3	198,5	-1,08
Sub Total: Carnes	1 125 151,2	852 991,3	31,91	146 322,1	95 953,7	52,49
TOTAL: Animais vivos+Carnes	1 136 485,1	858 971,4	32,31	301 990,6	200 118,4	50,91

Fonte: INE-Comércio Internacional (2024-Valores definitivos e 2025-Valores preliminares atualizados em 09 de janeiro de 2026)

Para aceder a preços de produtos consultar www.gpp.pt/regsima/consulta/

O SIMA no facebook <http://www.facebook.com/SIMA>

 O SIMA disponibiliza informação essencial para os empresários
agrícolas e outros agentes tomarem as melhores decisões

O conhecimento do mercado é a chave do sucesso!

Coordenação Central

Divisão de Estatística tel: 213 234 600

Direção de Serviços de Estatística

Gabinete de Planeamento, Políticas e Administração Geral
Praça do Comércio, 1149-010 Lisboa

SIMA-SISTEMA DE INFORMAÇÃO DE MERCADOS AGRÍCOLAS

sima@gpp.pt