

## Newsletter - Fruticultura

SEMANA 49  
01-12 a 07-12-2025

## Frutos Frescos

## DESTAQUE SEMANAL - MERCADOS DE PRODUÇÃO

Em Trás-os-Montes, área de mercado Douro Sul, a procura de castanha foi baixa. Grande parte da castanha armazenada foi para a indústria. Aproxima-se o fim da campanha.

Na Beira Interior, área de mercado Guarda, verificou-se uma subida das cotações da maçã "Red Delicious" SE categoria II calibre (65-70) em 17%, "Golden Delicious" SE II 65-70 em 16% e "Royal Gala" SE II 65-70 e, 15%, devido a uma diminuição da oferta.

No Ribatejo e Oeste, área de mercado Península de Setúbal, verificou-se uma subida da cotação do morango SE categoria II tamanho grado caixa em 29%, a procura aumentou e a oferta diminuiu.

No Algarve, teve início a campanha de produção e comercialização do abacate "Tipo Hass" com oferta e procura fracas. Verificou-se uma subida das cotações do limão SP categoria II calibre 5 (53-62) saco em 30% e limão SE categoria II calibre 3 (63-72) caixa 11%, devido a uma menor oferta. Um aumento da oferta fez desvalorizar as cotações da laranja "Newhall" SE categoria II calibre 7 e 8 (64-76) caixa em 30% e dióspiro "Tipo Rijo" SE pequeno tabuleiro 12%.

## DESTAQUE SEMANAL - MERCADOS ABASTECEDORES

**Mercado Abastecedor de Lisboa (MARL)** - manteve-se bem abastecido na generalidade dos produtos cotados, de modo a garantir o seu normal abastecimento. Terminou a campanha de comercialização da ameixa "Rainha Cláudia". Verificou-se uma subida das cotações da uva "Vitória" comercializada em caixa em 12%, "Red Globe" caixa 11% e "Cardinal" caixa 10%, devido a uma redução da oferta. Uma diminuição da procura fez descer as cotações do dióspiro "Tipo Mole" pequeno comercializado em tabuleiro em 12% e limão categoria II calibre 3 (63-72) comercializado em saco 10%. Quanto aos produtos importados, terminou a campanha de comercialização do damasco de Espanha e do kiwi "Hayward" do Chile. Não se registaram alterações significativas das cotações.

**Mercado Abastecedor do Porto (MAP)** - manteve-se bem abastecido na generalidade dos produtos cotados de modo a garantir o seu normal funcionamento. Com uma procura que se manteve pouco animada, registou-se maior interesse por banana, castanha, dióspiro, laranja, maçã, morango e pera. As cotações não tiveram alterações. Quanto aos produtos importados, teve início a campanha de comercialização do morango de Espanha e terminou da laranja da África do Sul. Não se registaram alterações significativas das cotações.

**Mercado Abastecedor de Coimbra (MAC)** - manteve-se bem abastecido na generalidade dos produtos cotados, de modo a garantir o seu normal abastecimento. Mercado pouco animado. Maior interesse por abacate, clementina, dióspiro, kiwi, maçã e pera. Teve início a campanha de comercialização do abacate "Tipo Hass". Verificou-se um aumento da oferta de limão e as cotações tiveram uma descida para o limão categoria II calibre 3 (63-72) comercializado em saco e em caixa de 23% e 21% respetivamente. Quanto aos produtos importados, terminou a campanha de comercialização do abacate de África do Sul. Descida para o limão de Espanha e manga I B (351-550) caixa do Brasil.

## Frutos Secos e Secados

## DESTAQUE SEMANAL - MERCADOS DE PRODUÇÃO

Em Trás-os-Montes, área de mercado Douro, as quantidades transacionadas de amêndoa foram inferiores às verificadas na semana anterior. A amêndoa tem concorrência de produto de outras regiões e de Espanha.

Na Beira litoral, área de mercado Viseu, a campanha de 2025 para a avelã está a ser marcada por uma cotação significativamente mais elevada face ao ano anterior, reflexo direto da valorização do mercado internacional. Cotações estáveis.

No Alentejo, na área de mercado Alentejo Litoral, manutenção das cotações do pinhão, tendência para aumento da procura.

No Algarve, a alfarroba não teve alteração das cotações. A amêndoa tem concorrência de produto do Norte e do Alentejo, cotações estáveis.

## Fruticultura - Frutos Frescos

SEMANA 49

01-12 a 07-12-2025

### Cotações Médias Nacionais

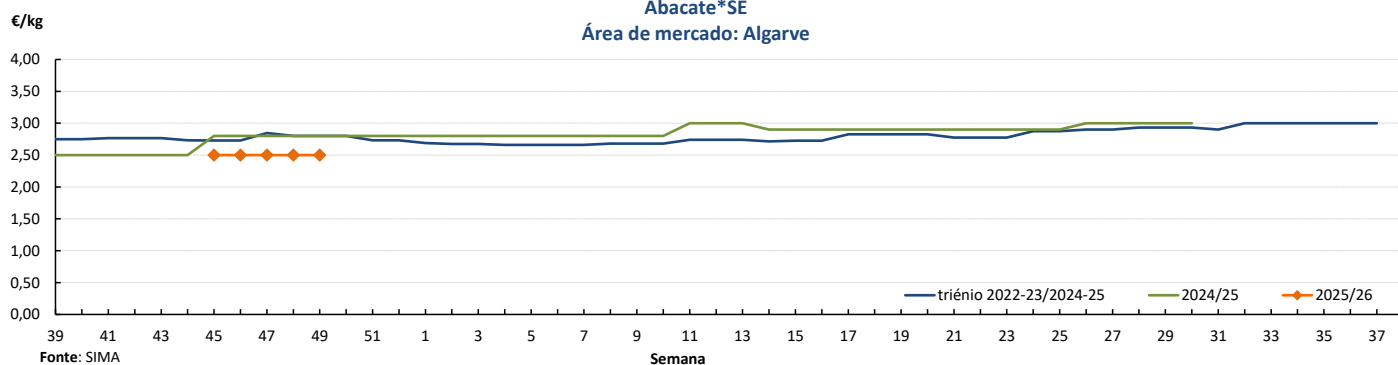
PRODUTOS	MÉDIA DA SEMANA €/kg	VARIAÇÃO PERCENTUAL (%)		
		Semana anterior	Semana Homóloga do ano anterior	Semana Homóloga da Média das Campanhas 2022-2024
Abacate*SE	2,50	0,0	-10,7	-10,7
Castanha*SP	2,34	0,0	-10,7	16,6
Clementina*SE	1,42	-6,6	12,7	6,2
Diospiro*Tipo Mole*SE	2,00	-4,8	5,3	-4,8
Laranja*SE*70-100 mm	0,97	2,1	-2,0	18,8
Limão*SE	1,51	12,7	35,6	46,2
Framboesa*SE	9,46	0,0	44,6	55,9
Maçã*Royal Gala*SE*70-80 mm	1,10	0,0	2,5	9,2
Morango Grado caixa*SE	6,88	17,0	96,6	42,3
Pera*Rocha*SE*65-75 mm	1,83	0,0	13,2	28,4
Romã*SE*II	1,80	0,0	-10,0	-5,3

SE - à saída de estação

SP - à saída da produção

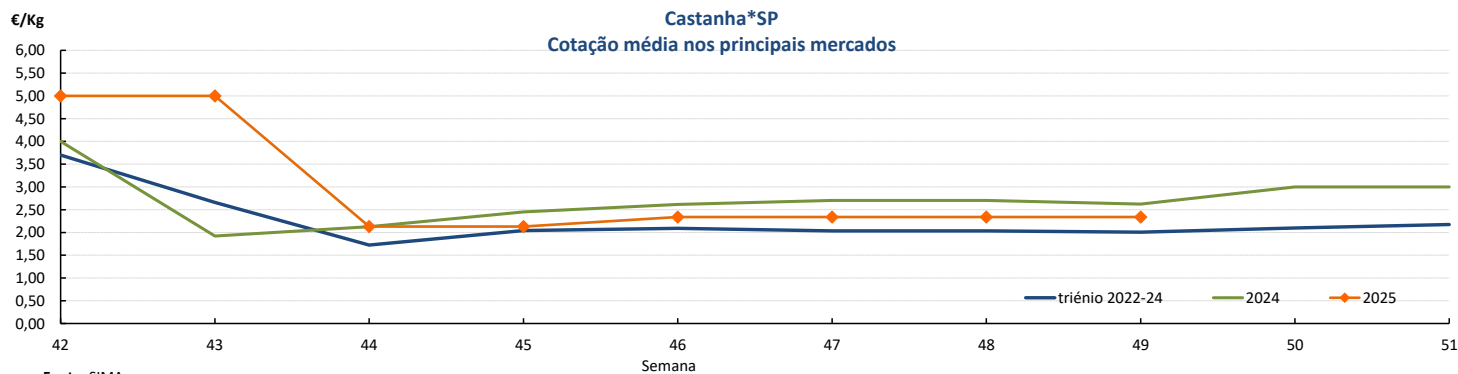
### Gráficos de cotações mais frequentes

**Abacate\*SE**  
Área de mercado: Algarve



Fonte: SIMA

**Castanha\*SP**  
Cotação média nos principais mercados

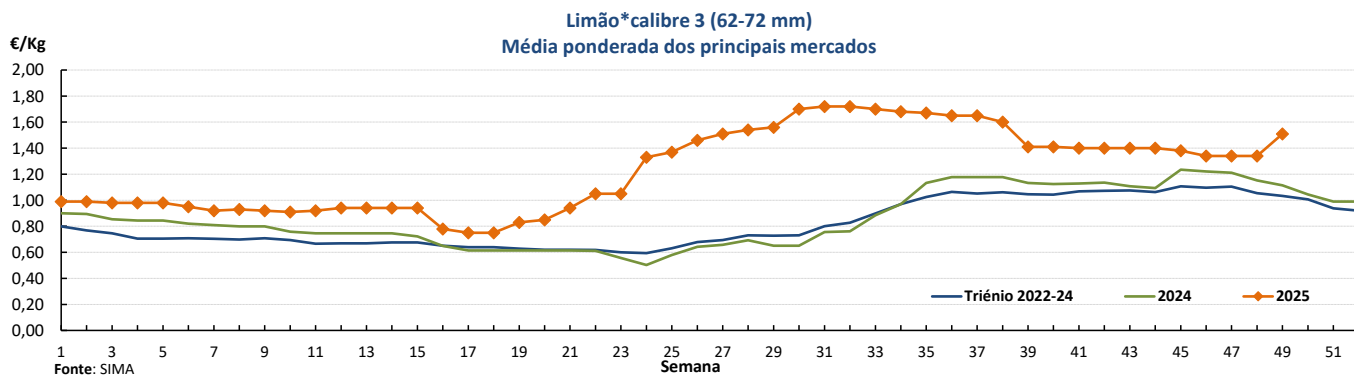
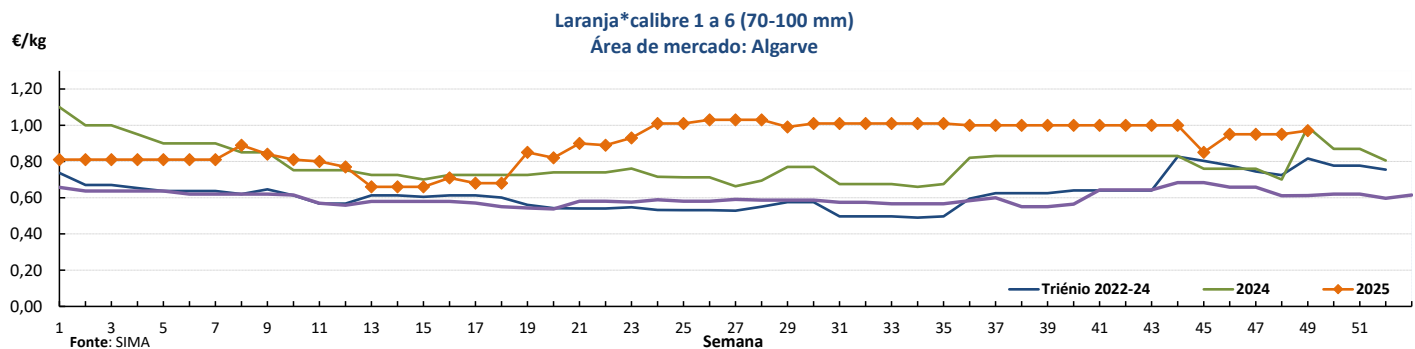
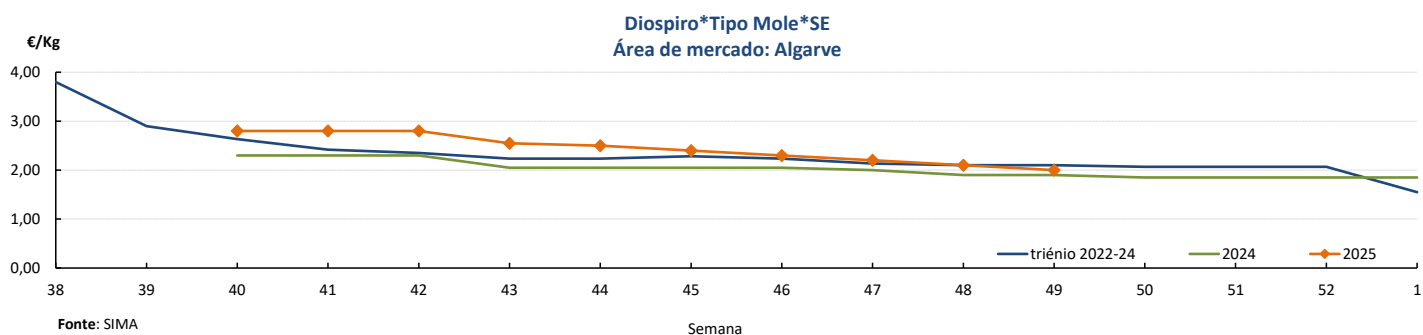
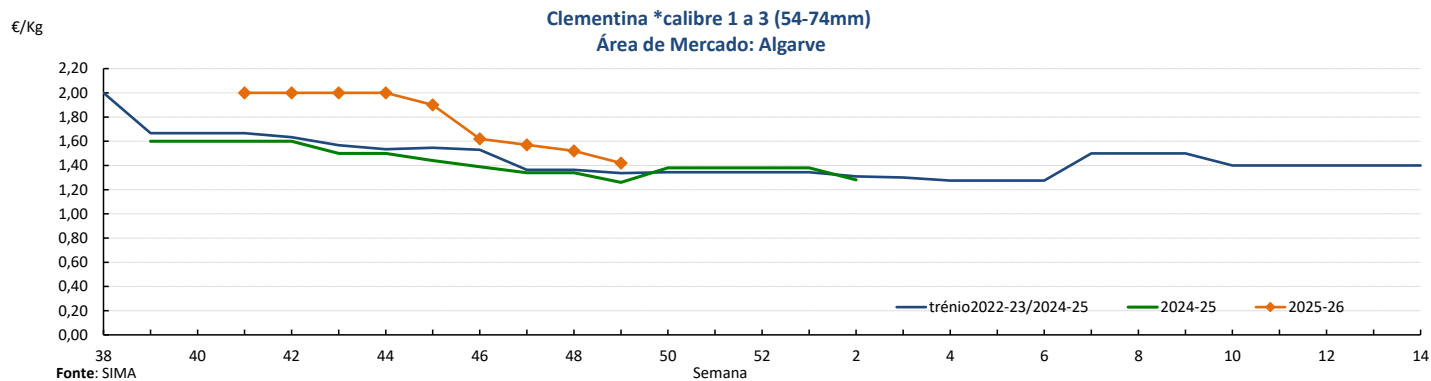


Fonte: SIMA

## Fruticultura - Frutos Frescos

01-12 a 07-12-2025

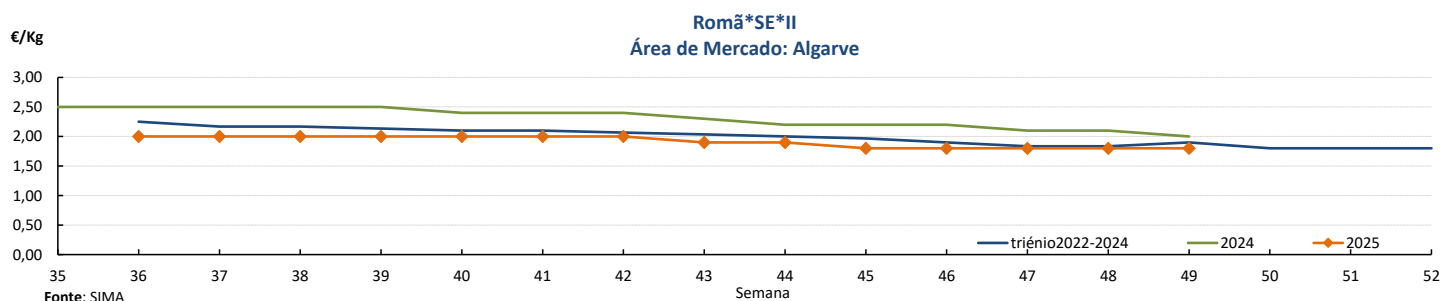
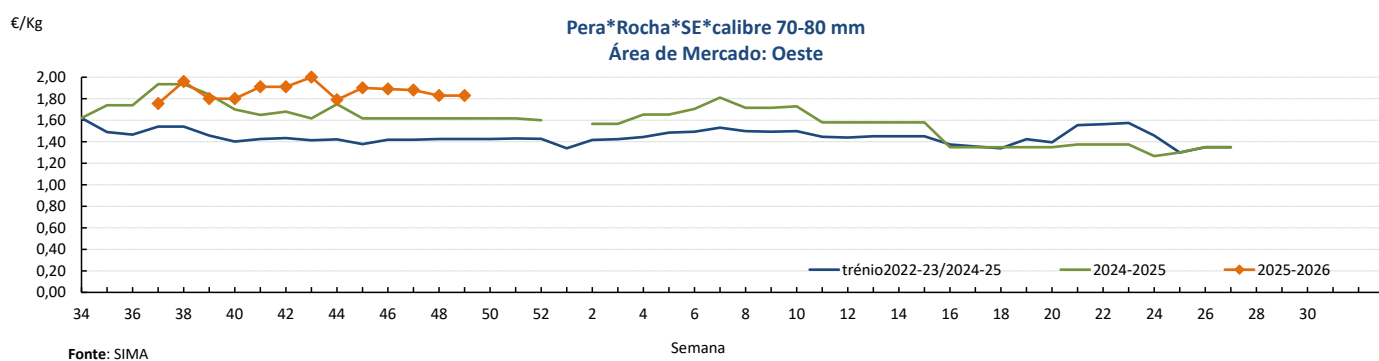
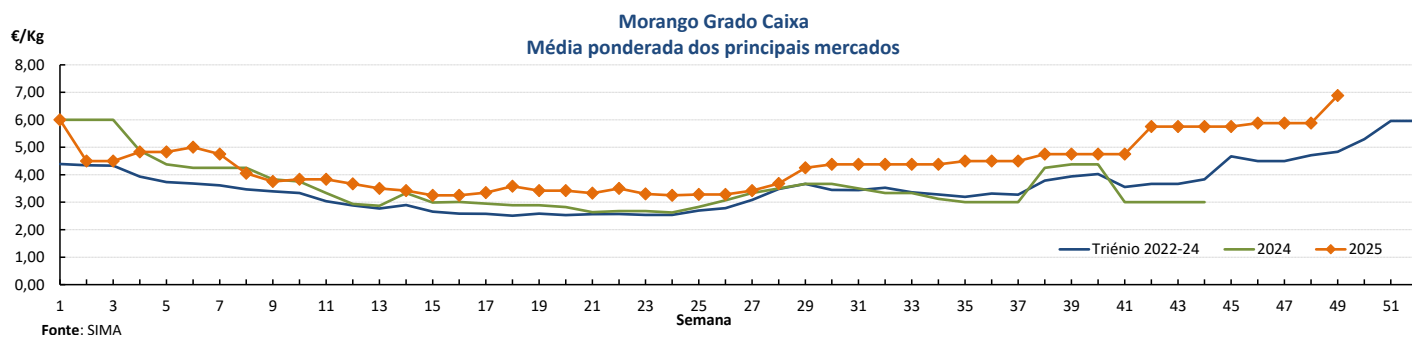
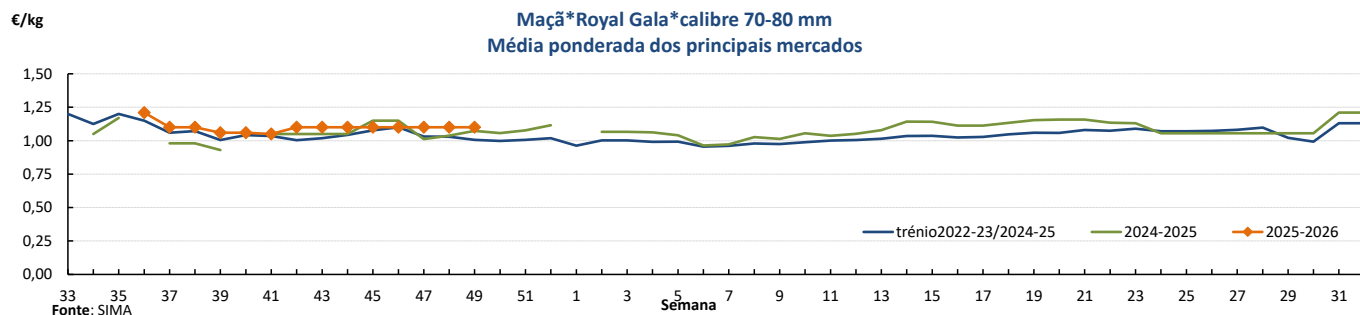
## Gráficos de cotações mais frequentes



## Fruticultura - Frutos Frescos

01-12 a 07-12-2025

## Gráficos de cotações mais frequentes



**Fruticultura - Frutos Frescos**

01-12 a 07-12-2025

**Comércio Internacional (janeiro a outubro)**

PRODUTOS	2024		2025		Variação	
	Importações	Exportações	Importações	Exportações	Importações	Exportações
	tonelada				%	
Abacates	11 573,0	8 723,1	12 620,8	18 781,4	9	115
Abrunhos	100,7	0,0	128,6		28	
Aírelos/Mirtilos	1 796,0	7 106,0	2 875,9	8 003,1	60	13
Ameixas	8 756,1	2 937,0	7 900,9	3 018,2	-10	3
Amoras	125,2	6 352,2	62,8	7 691,0	-50	21
Ananases/Abacaxis	55 053,3	12 092,1	51 513,0	13 223,8	-6	9
Bananas frescas	5 395,0	1 649,7	9 990,3	1 972,7	85	20
Cerejas	6 822,7	215,6	5 735,9	929,9	-16	331
Clementinas	19 382,7	14 625,9	17 662,8	11 212,5	-9	-23
Damascos	3 203,3	179,0	3 485,8	552,6	9	209
Diospiros	3 335,5	148,6	2 193,2	203,1	-34	37
Duriões	1,3		0,6		-58	
Figos Frescos	220,1	48,4	369,7	119,8	68	147
Framboesas	345,0	25 638,4	838,7	27 801,4	143	8
Ginjas	511,8	1,8	459,6	1,9	-10	1
Goiabas/Mangas	35 895,4	12 444,4	43 850,9	18 402,1	22	48
Groselhas	136,7	39,5	125,6	29,0	-8	-27
Kiwis	13 916,7	24 882,3	16 108,6	21 458,0	16	-14
Laranjas	121 138,7	124 027,5	124 712,0	102 295,6	3	-18
Limas	5 384,7	1 138,5	7 630,3	2 445,3	42	115
Limões	31 727,9	24 045,2	44 379,9	27 629,8	40	15
Maças	46 300,1	45 492,8	47 912,9	53 380,2	3	17
Maças para cidra	135,1	124,7	65,2	331,4	-52	166
Marmelos	819,0	11,3	685,0	13,0	-16	15
Melancias	50 298,7	5 725,2	58 414,3	8 227,8	16	44
Melões	40 660,5	4 867,1	57 108,3	3 784,4	40	-22
Morangos	14 115,1	1 501,7	17 560,0	3 057,3	24	104
Nectarinas	23 898,2	3 122,0	22 238,1	3 089,6	-7	-1
Papais/Mamões	12 082,8	2 002,3	14 590,7	2 404,1	21	20
Peras	20 747,1	49 723,8	17 337,1	53 117,8	-16	7
Peras para perada	542,5	796,5	113,4	717,3	-79	-10
Pêssegos	19 666,7	2 894,2	19 368,1	2 132,2	-2	-26
Pêssegos achatados	9 357,2	42,3	17 015,3	1 181,6	82	2 693
Satsumas		191,9	1 435,7	1 634,7		752
Tangerinas	19 648,8	6 682,4	25 331,3	9 035,6	29	35
Toranjias e Pomelos	7 398,4	5 094,4	6 737,5	3 898,8	-9	-23
Uvas de mesa	25 046,3	3 569,3	37 018,0	4 893,7	48	37
Outras uvas	3 299,1	529,2	2 155,9	285,1	-35	-46
Outros pequenos cítricos	5 453,5	532,1	7 467,0	376,5	37	-29
Outros cítricos frescos	1 643,2	2,0	496,2	7,0	-70	259
Outros frutos frescos	10 491,8	4 659,5	9 409,2	3 381,2	-10	-27

Fonte: INE

**Fruticultura - Frutos Frescos**

01-12 a 07-12-2025

**Comércio Internacional (janeiro a outubro)**

PRODUTOS	2024		2025		Variação		Saldo 2025 (exportações- importações)
	Importações	Exportações	Importações	Exportações	Importações	Exportações	
	1 000 €				%		
Abacates	29 550,4	27 145,9	27 471,7	50 726,7	-7	87	23 255
Abrunhos	322,7	0,1	542,6		68		-543
Airelas/Mirtilos	12 078,0	45 751,0	20 796,2	52 952,8	72	16	32 157
Ameixas	9 765,6	4 423,5	10 583,5	4 705,5	8	6	-5 878
Amoras	821,4	53 426,3	539,3	64 656,8	-34	21	64 117
Ananases/Abacaxis	46 638,9	11 218,0	48 090,9	13 889,2	3	24	-34 202
Bananas frescas	4 784,0	1 978,6	8 130,8	2 039,4	70	3	-6 091
Cerejas	14 334,0	693,4	14 449,9	1 237,2	1	78	-13 213
Clementinas	17 240,5	17 467,9	16 160,6	14 458,0	-6	-17	-1 703
Damascos	4 392,3	202,4	5 785,5	872,3	32	331	-4 913
Diospiros	3 816,5	286,3	3 241,7	346,8	-15	21	-2 895
Duriões	13,9		2,9		-79		-3
Figos Frescos	788,0	131,8	1 156,2	260,3	47	98	-896
Framboesas	2 353,2	204 605,3	4 243,1	239 203,6	80	17	234 960
Ginjas	2 247,1	13,1	2 322,8	14,8	3	13	-2 308
Goiabas/Mangas	74 622,9	30 527,0	72 911,8	36 548,1	-2	20	-36 364
Groselhas	368,5	485,2	444,0	359,1	21	-26	-85
Kiwis	37 576,6	50 081,1	45 429,0	49 518,6	21	-1	4 090
Laranjas	80 730,8	94 780,2	104 198,6	96 159,4	29	1	-8 039
Limas	7 310,8	1 990,8	8 125,9	4 169,7	11	109	-3 956
Limões	28 687,3	21 785,2	53 897,4	33 977,5	88	56	-19 920
Maçãs	42 954,2	35 000,7	45 850,5	36 622,1	7	5	-9 228
Melancias	23 950,9	4 870,8	30 524,7	5 441,2	27	12	-25 084
Melões	31 886,7	4 418,6	44 808,2	3 503,8	41	-21	-41 304
Morangos	42 654,6	3 911,1	53 854,4	6 599,1	26	69	-47 255
Nectarinas	22 313,4	4 135,1	27 268,3	5 366,7	22	30	-21 902
Papaiais/Mamões	26 053,9	5 478,2	30 960,9	6 997,4	19	28	-23 964
Peras	23 656,0	71 998,5	19 382,8	73 576,6	-18	2	54 194
Peras para perada	581,3	1 105,9	67,4	811,3	-88	-27	744
Pêssegos	18 830,2	3 597,1	20 644,2	3 146,6	10	-13	-17 498
Pêssegos achatados	9 528,9	50,7	17 524,2	1 568,5	84	2 992	-15 956
Satsumas		266,8	1 790,3	2 087,7		682	297
Tangerinas	21 042,0	8 119,9	27 636,5	9 446,8	31	16	-18 190
Toranjás e Pomelos	4 789,6	5 551,5	5 304,2	4 617,6	11	-17	-687
Uvas de mesa	57 734,5	10 244,2	80 496,8	12 786,9	39	25	-67 710
Outras uvas	10 410,5	1 549,5	6 383,8	747,7	-39	-52	-5 636
Outros pequenos citrinos	7 108,1	730,3	8 527,5	434,7	20	-40	-8 093
Outros citrinos frescos	939,8	3,1	592,3	8,2	-37	164	-584
Outros frutos frescos	25 136,2	5 735,8	22 902,0	8 586,4	-9	50	-14 316

Fonte: INE

## Fruticultura - Frutos Secos e Secados

01-12 a 07-12-2025

### Comércio Internacional (janeiro a outubro)

PRODUTOS	2024		2025		Variação	
	Importações	Exportações	Importações	Exportações	Importações	Exportações
	tonelada				%	
Alfarroba						
Inteira	433,4	5 241,7	292,4	6 890,4	-33	31
Prod derivados de semente	219,9	6 005,5	190,3	4 444,2	-13	-26
Sementes inteiras c/ casca	58,7	1 513,6	5,6	1 075,0	-90	-29
Amêndoa com Casca	639,5	16 936,0	524,5	11 201,9	-18	-34
Amêndoa sem Casca	4 279,6	9 148,7	3 950,8	13 293,1	-8	45
Amendoim com Casca	3 539,9	34,5	1 537,9	101,8	-57	195
Amendoim sem Casca	6 849,6	634,0	4 526,9	509,7	-34	-20
Avelã com Casca	11,8	0,1	9,8	0,2	-17	122
Avelã sem Casca	340,6	5,5	502,3	8,0	47	47
Banana Seca	311,8	6,4	427,9	0,5	37	-93
Castanha com Casca	1 618,9	2 140,5	2 489,9	3 171,6	54	48
Castanha sem Casca	182,1	395,6	175,4	414,8	-4	5
Figo Seco	783,4	66,6	719,5	109,5	-8	64
Noz com Casca	481,1	173,4	623,5	176,6	30	2
Noz sem Casca	2 141,0	69,2	2 279,4	202,0	6	192
Nozes tropicais	6 547,3	1 331,3	7 498,1	1 504,8	15	13
Passas de Uva	1 927,1	96,4	1 731,1	53,7	-10	-44
Pinhão						
Pinhão com casca	0,2	0,0	0,4		83	
Pinhão sem casca	73,6	3,8	74,5	15,3	1	296
Pistacio c/ casca	658,6	0,3	809,0	0,3	23	-9
Pistacio s/ casca	96,0	2,5	162,9	3,4	70	35
Tâmara	861,4	13,8	934,7	15,9	9	15

PRODUTOS	2024		2025		Variação		Saldo 2025 (exportações- importações)
	Importações	Exportações	Importações	Exportações	Importações	Exportações	
	1 000 €				%		1 000 €
Alfarroba							
Inteira	272,7	1 692,0	173,3	2 461,5	-36	45	2 288
Prod derivados de semente	374,1	5 985,2	495,4	3 384,3	32	-43	2 889
Sementes inteiras c/ casca	678,8	5 127,3	38,9	3 759,2	-94	-27	3 720
Amêndoa com Casca	1 222,7	37 468,3	2 365,1	30 844,3	93	-18	28 479
Amêndoa sem Casca	16 966,0	35 021,1	23 069,1	56 889,3	36	62	33 820
Amendoim com Casca	5 647,0	74,4	2 346,1	177,5	-58	139	-2 169
Amendoim sem Casca	12 443,0	1 570,9	7 795,6	1 355,1	-37	-14	-6 441
Avelã com Casca	96,7	0,8	84,7	1,9	-12	156	-83
Avelã sem Casca	2 851,7	45,6	4 528,5	94,3	59	107	-4 434
Banana Seca	1 089,4	11,7	1 191,4	1,4	9	-88	-1 190
Castanha com Casca	3 803,7	5 775,6	5 864,1	9 014,1	54	56	3 150
Castanha sem Casca	679,1	1 226,9	879,4	1 861,9	29	52	983
Figo Seco	2 676,8	201,9	2 457,9	244,8	-8	21	-2 213
Noz com Casca	1 474,3	458,2	1 952,0	521,1	32	14	-1 431
Noz sem Casca	12 419,4	327,6	16 360,8	1 380,1	32	321	-14 981
Nozes tropicais	23 153,8	5 312,5	32 965,9	10 196,6	42	92	-22 769
Passas de Uva	5 097,3	288,1	4 873,6	263,3	-4	-9	-4 610
Pinhão							
Pinhão com casca	4,7	0,3	13,6		187		-14
Pinhão sem casca	1 436,2	130,6	2 276,6	627,7	59	380	-1 649
Pistacio c/ casca	5 098,8	3,7	7 361,7	4,4	44	20	-7 357
Pistacio s/ casca	1 634,3	47,9	3 281,4	41,4	101	-14	-3 240
Tâmara	3 083,0	58,8	3 330,6	66,1	8	12	-3 264

Fonte: INE

O conhecimento do mercado é a chave do sucesso!

O disponibiliza informação essencial para os empresários agrícolas e outros agentes tomarem as melhores decisões

Para consulta de preços de produtos agrícolas consultar o site: [regsima.gpp.pt/regsima/consulta/](https://regsima.gpp.pt/regsima/consulta/)

Coordenação Central  
Gabinete de Planeamento, Políticas e Administração Geral  
Direção de Serviços de Estatística  
Divisão de Estatística

tel: 213 234 600

SISTEMA DE INFORMAÇÃO DE MERCADOS AGRÍCOLAS  
Praça do Comércio, 1149-010 Lisboa

e-mail: [sima@gpp.pt](mailto:sima@gpp.pt)

As Newsletter do SIMA podem também ser consultadas no facebook em: <https://www.facebook.com/SIMA.Portugal>