

Newsletter - Coelhos

SEMANA 51
15-12 a 21-12-2025

Coelhos

CONJUNTURA SEMANAL

As cotações médias nacionais do coelho vivo (2,2 a 2,5 kg) e do coelho abatido (1,1 a 1,3 kg) mantiveram-se estáveis.

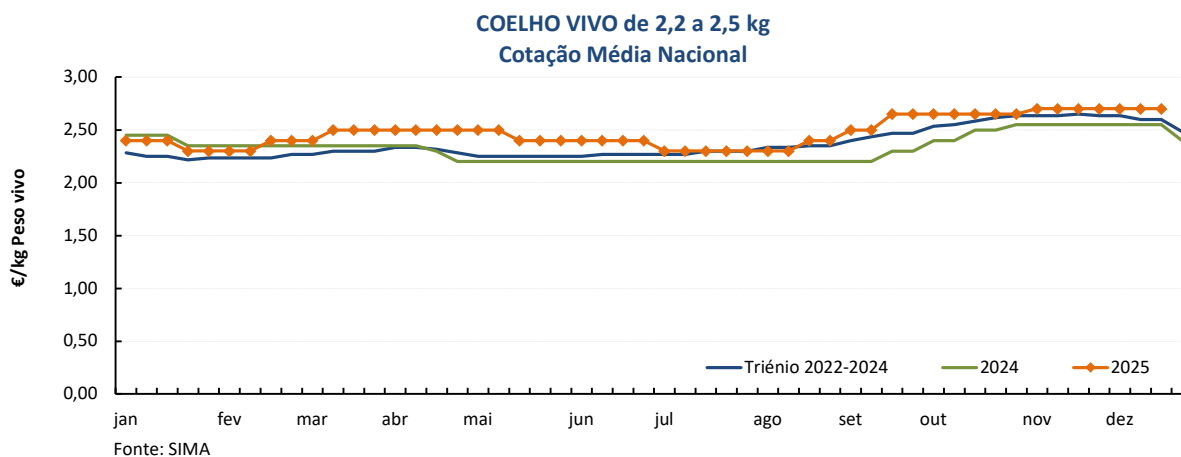
A oferta e a procura registaram-se como médias/baixas. A oferta é suficiente para satisfazer a procura.

Descida das cotações do coelho vivo na Bolsa de Loncun em 0,10 €/kg.

COTAÇÕES MÉDIAS NACIONAIS - SEMANAIS

PRODUTO	Unidade de Comercialização	Mercado	MÉDIA DA SEMANA	VARIAÇÃO PERCENTUAL		
				Semana Anterior	Semana Homóloga do ano anterior	Semana Homóloga do Triénio 2022-2024
Coelho vivo - 2,2 a 2,5 kg	€/kg P. vivo	Produção	2,70	0,0	5,9	3,8
Coelho abatido - 1,1 a 1,3 kg	€/kg P. carcaça	Grossista	6,65	0,0	7,3	6,4

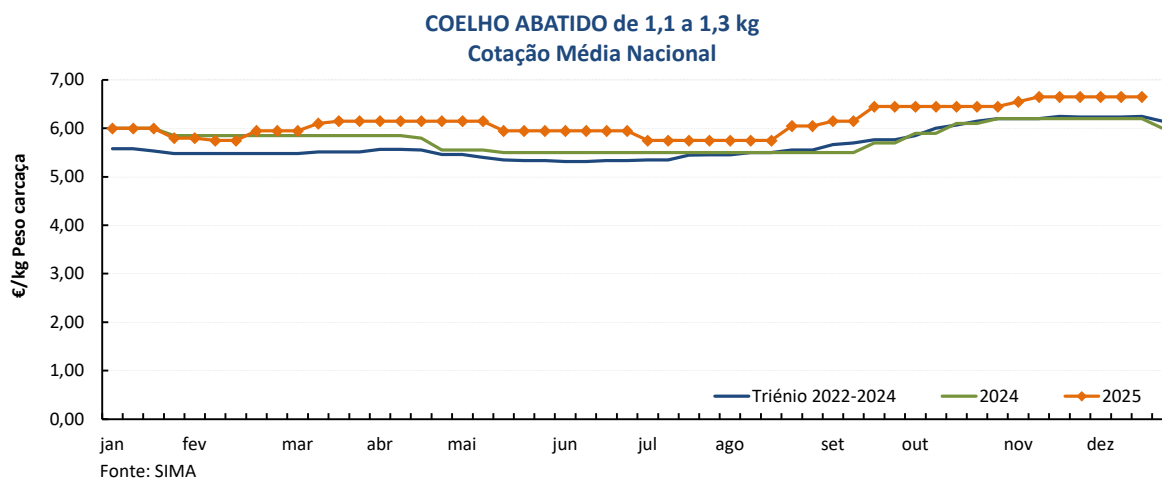
Gráficos de cotações mais frequentes



Coelhos

15-12 a 21-12-2025

Gráficos de cotações mais frequentes



COTAÇÕES MEDIAS NACIONAIS - MENSAIS

PRODUTO	Unidade de Comercialização	Mercado	novembro 2025	VARIAÇÃO PERCENTUAL		
				outubro 2025	novembro 2024	novembro Triénio 2022-2024
Coelho vivo - 2,2 a 2,5 kg	€/kg P. vivo	Produção	2,70	1,9	5,9	2,4
Coelho abatido - 1,1 a 1,3 kg	€/kg P. carcaça	Grossista	6,63	2,7	6,9	6,6

Coelhos

15-12 a 21-12-2025

Cotações em Mercados / Bolsas de outros países da União Europeia

1. ESPANHA

1.1. BOLSA DE LONCUN

		sem 50/2025	sem 51/2025
Coelho jovem 1,75 - 2,20 kg	€/kg P. vivo	2,700	2,600

Var. Sem Ant. (€ / kg)	Variação (%) Sem. Ant.
-0,100	-3,7

1.2. BOLSA DE BELLPUIG

		sem 50/2025	sem 51/2025
Coelho de 1,900 - 2,125 kg	€/kg P. vivo	2,880	2,850
Coelho com mais de 2,125 kg	€/kg P. vivo	2,830	2,800

Var. Sem Ant. (€ / kg)	Variação (%) Sem. Ant.
-0,030	-1,0
-0,030	-1,1

1.3. PREÇO MÉDIO NACIONAL DE ESPANHA

		sem 49/2025	sem50/2025
Coelho jovem de 1,80 - 2,20 kg	€/kg P. vivo	2,7285	2,7330

Var. Sem Ant. (€ / kg)	Variação (%) Sem. Ant.
0,005	0,2

2. FRANÇA

2.1. COTAÇÃO NACIONAL - PRODUÇÃO

		05/12/2025	12/12/2025
Coelho Vivo	€/kg P. vivo	2,470	2,360

Var. Sem Ant. (€ / kg)	Variação (%) Sem. Ant.
-0,110	-4,5

2.2. RUNGIS

		12/12/2025	19/12/2025
Coelho "Standard"	€/kg P. C.	7,00	7,00
Coelho "Trié"	€/kg P. C.	7,60	7,60

Var. Sem Ant. (€ / kg)	Variação (%) Sem. Ant.
0,000	0,0
0,000	0,0

3. ITÁLIA

CUN Conigli

		08/12/2025		15/12/2025		Variação (%) Sem. Ant.
		Cot. Mínima	Cot. Máxima	Cot. Mínima	Cot. Máxima	
Coelho até 2,5 kg	€/kg P. vivo	n.d	n.d	n.d	n.d	
Coelho com >2,5 kg	€/kg P. vivo	n.d	n.d	n.d	n.d	

n.d. - não disponível

Coelhos

15-12 a 21-12-2025

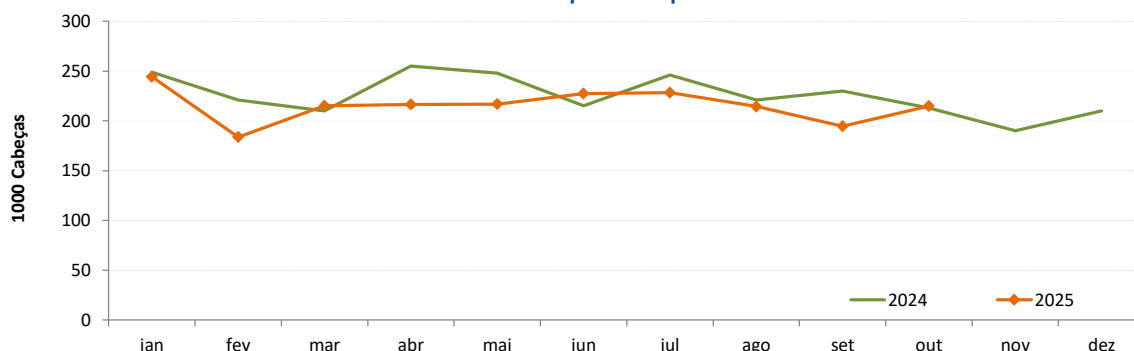
ABATES APROVADOS PARA CONSUMO - janeiro a outubro

(Portugal)

	1000 Cabeças		tonelada (t)		Variação período homólogo do ano anterior (%)	
	2025	2024	2025	2024	Cabeças	tonelada
Coelhos	2 156	2 308	2 810	2 954	-6,6	-4,9

Fonte: INE

Coelhos - Abates aprovados para consumo



COMÉRCIO INTERNACIONAL DE COELHOS - janeiro a setembro

PRODUTO	IMPORTAÇÕES		EXPORTAÇÕES		Variação 2025/2024 %	
	2025	2024	2025	2024	IMPORTAÇÕES	EXPORTAÇÕES
Cabeças						
Coelhos Domésticos	76 212	40 688	2 144 483	2 071 703	87,3	3,5
tonelada						
Carne e Miudezas de Coelhos	1 600,6	1 491,8	31,9	32,5	7,3	-1,8
Carne e Miudezas de Lebres	268,6	281,8	3,4	1,6	-4,7	116,8
Coelhos Domésticos	153,9	82,4	2 558,4	2 481,3	86,9	3,1
Lebres	0,03	0,0	1 517,5	1 145,7		
TOTAL - Carne/Miudezas	1 869,1	1 773,6	35,3	34,1	5,4	3,7
TOTAL - Animais vivos	154,0	82,4	4 075,9	3 627,0	86,9	12,4
1 000 €						
Carne e Miudezas de Coelhos	8 169	7 345	162	154	11,2	4,9
Carne e Miudezas de Lebres	1 731	1 741	21	10	-0,6	110,2
Coelhos Domésticos	477	304	5 735	5 474	57,0	4,8
Lebres	1,8	0	2 992	2 263		
TOTAL	10 378	9 389	8 909	7 901	10,5	12,8

Fonte: INE (2025 - dados preliminares)

	2025	2024	Variação 2025/2024	
	1 000 €	1 000 €	1 000 €	%
Saldo Balança Comercial (Exportações - Importações)	-1 469	-1 489	-19	-1,3

O conhecimento do mercado é a chave do sucesso!

O SIMA disponibiliza informação essencial para os empresários agrícolas e outros agentes tomarem as melhores decisões

Para consulta de preços de produtos agrícolas consultar o site: regsima.gpp.pt/regsima/consulta/

Coordenação Central

Gabinete de Planeamento, Políticas e Administração Geral
Direção de Serviços de Estatística
Divisão de Estatística

tel: 213 234 600

SISTEMA DE INFORMAÇÃO DE MERCADOS AGRÍCOLAS

e-mail: sima@gpp.pt
Praça do Comércio, 1149-010 Lisboa

As Newsletter do SIMA podem também ser consultadas no facebook em: <https://www.facebook.com/SIMA.Portugal>