

Newsletter - Azeite e Azeitona

SEMANA 48
24/11 a 30/11/2025

DESTAQUE SEMANAL - AZEITE

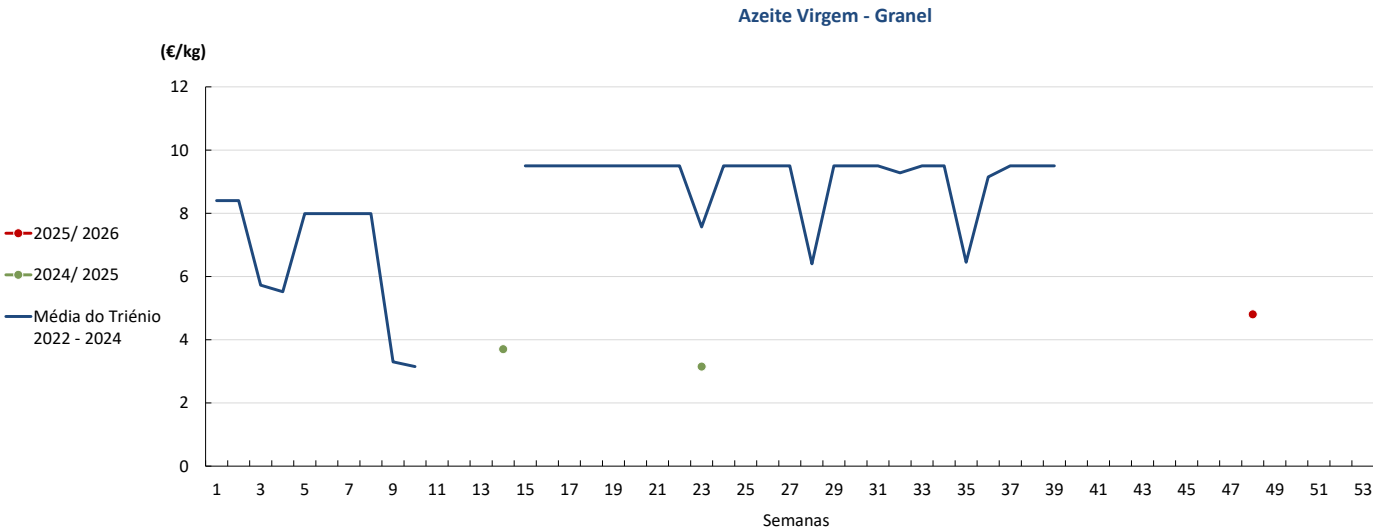
Início da campanha de comercialização de azeite 2025/2026 na área de mercado Alentejo Norte, caracterizado como bom em relação à sua qualidade. De acordo com as previsões do INE, perspetiva-se uma quebra na produtividade em cerca de 20%, em relação à campanha anterior, devido às condições meteorológicas adversas ocorridas durante a floração e ainda, devido à destruição de áreas significativas de olival tradicional pelos incêndios que lavraram na região transmontana.

COTAÇÕES MÉDIAS PONDERADAS NACIONAIS - SEMANAIS

PRODUTO	Unidade de Comercialização	MÉDIA DA SEMANA	VARIAÇÃO PERCENTUAL		
			Semana Anterior	Semana Homóloga do ano anterior	Semana Homóloga do Triénio 2022-2024
Azeite Virgem (0,8° ≤ 2°) - Granel	€/kg	4,8	-	-	-

Fonte: SIMA

Gráficos de cotações mais frequentes do Sector do Azeite



Fonte: SIMA

Azeitona de Mesa

24/11 a 30/11/2025

DESTAQUE SEMANAL - AZEITONA DE MESA

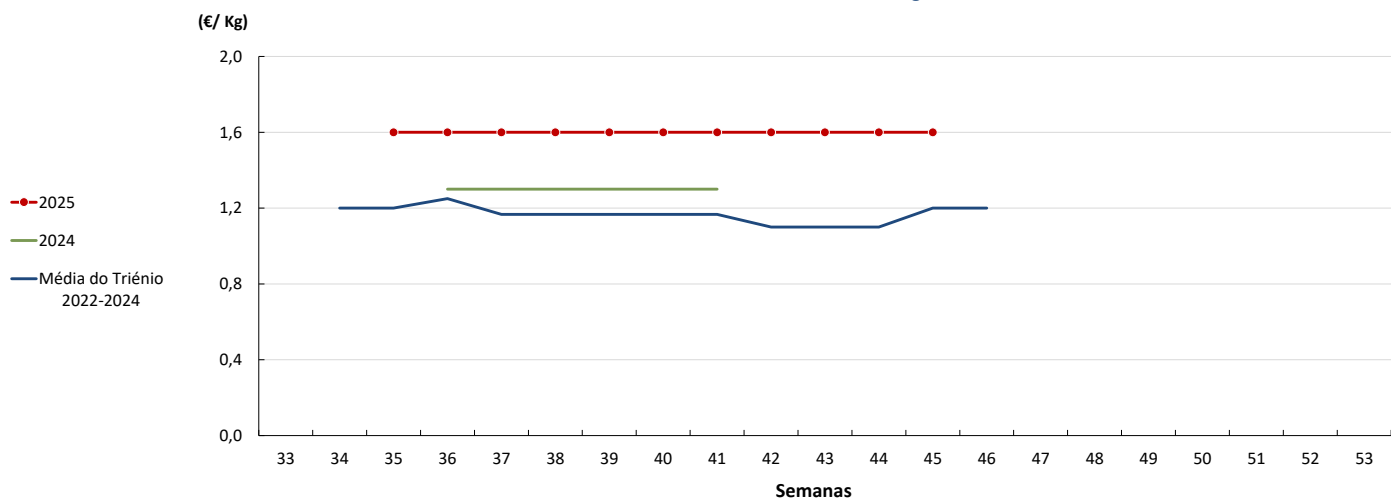
Continuação da campanha de comercialização de azeitona de mesa nas áreas de mercado de Castelo Branco, Beira Interior e Freixo de Espada à Cinta. As cotações médias ponderadas da azeitona de mesa não diferenciada foram atualizadas com a campanha, que decorreu entre as semanas 45 e 47, na Terra Fria. Nas áreas de mercado da Beira Interior, a azeitona de mesa apresenta baixo calibre, e nalguns casos foi atacada pela mosca da azeitona, devido às elevadas temperaturas sentidas e sem pluviosidade, dificultando a sua comercialização. O baixo calibre apresentado pela azeitona, em Freixo de Espada à Cinta inviabiliza o aproveitamento da azeitona para conserva, estando a ser desviada para a produção de azeite. A qualidade da azeitona caracteriza-se de média, em Trás-os-Montes, a boa nas restantes regiões. Segundo as últimas estimativas do INE, perspetiva-se uma diminuição na produção de azeitona de mesa em 5%, em relação à campanha anterior.

COTAÇÕES MÉDIAS PONDERADAS NACIONAIS - SEMANAIS

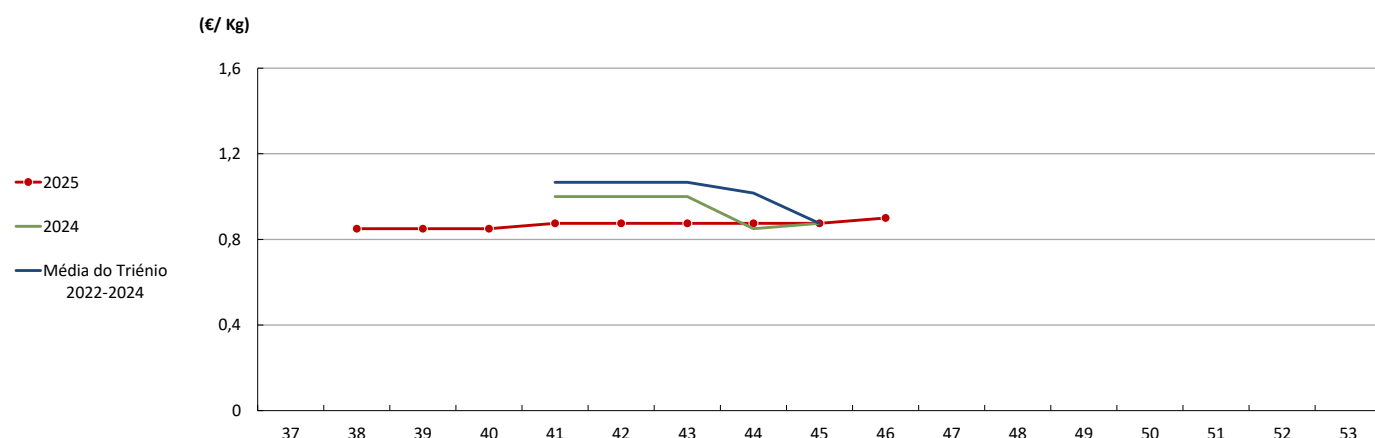
PRODUTO	Unidade de Comercialização	MÉDIA DA SEMANA	VARIAÇÃO PERCENTUAL		
			Semana Anterior	Semana Homóloga do ano anterior	Semana Homóloga do Triénio 2022-2024
Azeitona de Mesa - Galega	€/ Kg	1,10	0,0%	–	15,8%
Azeitona de Mesa - Não Diferenciada	€/ Kg	0,95	9,6%	11,8%	21,3%

Fonte: SIMA

Gráficos de cotações mais frequentes do Sector da Azeitona de Mesa

Azeitonas de Mesa - Variedade Maçanilha
Área de mercado: Algarve

Fonte: SIMA

Azeitonas de Mesa - variedade Azeiteira
Área de mercado: Elvas e Moura

Azeitona para Azeite

24/11 a 30/11/2025

DESTAQUE SEMANAL - AZEITONA PARA AZEITE

Continuação da campanha de comercialização da azeitona para azeite 2025/26 nas áreas de mercado do Alentejo Sul, Central, Norte e Trás-os-Montes. Neste último, verificou-se um aumento significativo das quantidades transacionadas, houve um aumento do lado da procura e da oferta. A azeitona caracteriza-se como boa em relação à sua qualidade, no entanto, devido às ondas de calor e seca extrema sentidas no verão em Trás-os-Montes, estima-se que a produção nesta região seja inferior em cerca de 30% a 35%, em relação ao ano anterior. Não se verificou concorrência de produto importado em Trás-os-Montes. As estimativas do INE, preveem uma diminuição na produção de azeitona para azeite em 5%, em relação à campanha anterior.

COTAÇÕES MÉDIAS PONDERADAS NACIONAIS - SEMANAIS

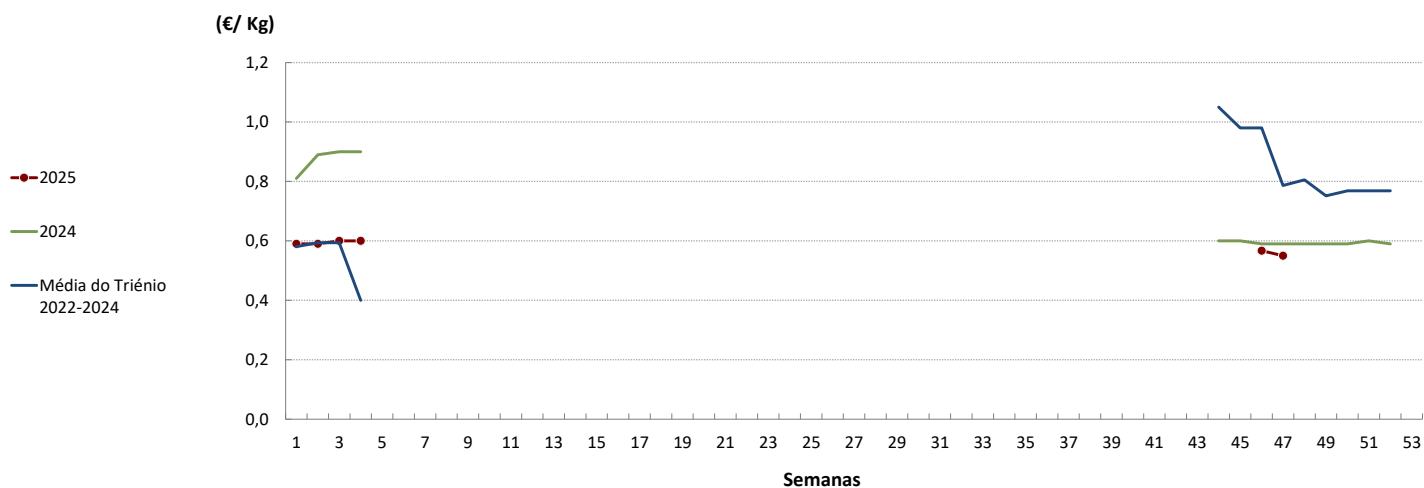
PRODUTO	Unidade de Comercialização	MÉDIA DA SEMANA	VARIAÇÃO PERCENTUAL		
			Semana Anterior	Semana Homóloga do ano anterior	Semana Homóloga do Triénio 2022-2024
Azeitona para Azeite	€/ Kg	0,55	-3,0%	-6,8%	-30,1%

Fonte: SIMA

Gráfico de cotações mais frequentes do Sector da Azeitona para Azeite

Azeitonas para Azeite

Área de mercado: Alentejo e Trás-os-Montes



Fonte: SIMA

COMÉRCIO INTERNACIONAL - janeiro a setembro
(PORTUGAL - MUNDO)

Comparando o período de janeiro a setembro de 2025 com o período homólogo de 2024, verificou-se que o saldo comercial português neste sector continuou a apresentar superavit, cerca 350 milhões de euros, no entanto diminuiu (-42%). De acordo com os últimos dados divulgados pelo INE sobre o comércio internacional, este em volume diminuiu 8% (cerca de 5,8 mil toneladas), comparando os dois períodos. Em termos de quantidades transacionadas em 2024, a maior parte das exportações do azeite nacional teve como destino a Espanha (56%), o Brasil e a Itália ocupam o 2º e 3º lugar, respetivamente, e o 4º destino foi a França.

Peso (t)	Importação			Exportação		
Produtos	2024	2025	Variação (%)	2024	2025	Variação (%)
Azeite virgem extra	47 458	64 581	36%	105 297	106 615	1%
Azeite virgem	6 284	5 046	-20%	5 535	6 586	19%
Azeite virgem lampante	1 258	1 677	33%	8 604	15 324	78%
Azeite não virgem	14 555	14 956	3%	25 051	26 904	7%
Total de Azeite	69 555	86 260	24%	144 487	155 429	8%

Fonte: INE (dados definitivos de 2024 e preliminares de 2025).
Nota: NC8 - Azeite Virgem Extra (150920), Azeite Virgem (150930), Azeite Virgem Lampante (150940), Azeite não virgem (150990) e Azeite total (1509).

	2024	2025	Variação	
	(t)	(t)	(t)	(%)
Saldo Comercial (Exportações - Importações)	74 932	69 169	-5 763	-8%

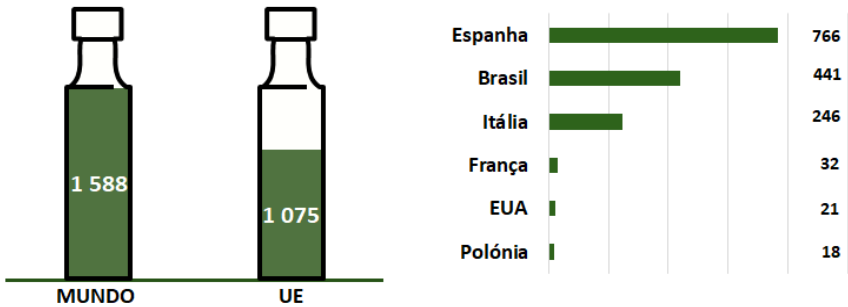
Valor (1 000€)	Importação			Exportação		
Produtos	2024	2025	Variação (%)	2024	2025	Variação (%)
Azeite virgem extra	362 633	260 158	-28%	847 857	518 031	-39%
Azeite virgem	43 152	17 921	-58%	40 927	26 727	-35%
Azeite virgem lampante	7 232	4 955	-31%	44 047	40 008	-9%
Azeite não virgem	83 231	48 094	-42%	162 510	95 433	-41%
Total de Azeite	496 247	331 128	-33%	1 095 341	680 198	-38%

	2024	2025	Variação	
	(1 000€)	(1 000€)	(1 000€)	(%)
Saldo Comercial (Exportações - Importações)	599 095	349 071	-250 024	-42%

Fonte: INE (dados definitivos de 2024 e preliminares de 2025).

Principais destinos da exportação do azeite em 2024

Valores em milhões de euros



Fonte: SIMA (GPP) a partir dos dados preliminares do INE (2025)

Azeitona de Mesa

24/11 a 30/11/2025

COMÉRCIO INTERNACIONAL - janeiro a setembro (PORTUGAL - MUNDO)

De acordo com os dados divulgados pelo INE, comparando o período de janeiro a setembro de 2025 com o mesmo período do ano anterior, verifica-se que o saldo comercial português aumentou 21%, apresentando um superavit neste sector em cerca de 14,7 milhões de euros. Em termos de quantidades transacionadas, comparando os dois períodos o saldo comercial aumentou em cerca de 2 mil toneladas.

Peso (t)	Importação			Exportação		
Produtos	2024	2025	Variação (%)	2024	2025	Variação (%)
Azeitonas, frescas ou refrigeradas	1 327	2 319	75%	15 620	16 601	6%
Azeitonas congeladas	648	604	-7%	976	465	-52%
Azeitonas preparadas ou conservadas (em vinagre ou em ácido acético)	2 781	3 450	24%	952	561	-41%
Azeitonas preparadas ou conservadas (exceto em vinagre ou em ácido acético)	8 736	8 347	-4%	8 897	12 239	38%
Total	13 492	14 720	9%	26 445	29 867	13%

Fonte: INE (dados definitivos de 2024 e preliminares de 2025).

	2024	2025	Variação	
	(t)	(t)	(t)	(%)
Saldo Comercial (Exportações - Importações)	12 953	15 147	2 194	17%

Valor (1 000 €)	Importação			Exportação		
Produtos	2024	2025	Variação (%)	2024	2025	Variação (%)
Azeitonas, frescas ou refrigeradas	1 836	3 265	-7%	19 439	17 995	0%
Azeitonas congeladas	1 660	1 809	9%	1 835	1 335	-27%
Azeitonas preparadas ou conservadas (em vinagre ou em ácido acético)	5 448	5 892	8%	2 011	1 142	-43%
Azeitonas preparadas ou conservadas (exceto em vinagre ou em ácido acético)	19 328	19 133	-1%	17 143	24 364	42%
Total	28 272	30 098	6%	40 428	44 835	11%

Fonte: INE (dados definitivos de 2024 e preliminares de 2025).

	2024	2025	Variação	
	(1 000€)	(1 000€)	(1 000€)	(%)
Saldo Comercial (Exportações - Importações)	12 155	14 736	2 581	21%

Fonte: GPP a partir de INE.

Nota: NC8 - Azeitonas frescas (07099210), Azeitonas congeladas (07108010), Azeitonas conservadas em vinagre ou em ácido acético (20019065) e Azeitonas conservadas (exceto em vinagre ou em ácido acético) (20057000)

O conhecimento do mercado é a chave do sucesso!

O **SIMA** disponibiliza informação essencial para os empresários agrícolas e outros agentes tomarem as melhores decisões

Para consulta de preços de produtos agrícolas consultar o site: regsima.gpp.pt/regsima/consulta/

Coordenação Central
Gabinete de Planeamento, Políticas e Administração Geral
Direção de Serviços de Estatística
Divisão de Estatística

SISTEMA DE INFORMAÇÃO DE MERCADOS AGRÍCOLAS

tel: 213 234 600

e-mail: sima@gpp.pt