

# Newsletter - Coelhos

SEMANA 45

03-11 a 09-11-2025

## Coelhos

### CONJUNTURA SEMANAL

As cotações médias nacionais, mais frequentes, do coelho vivo (2,2 a 2,5 kg) e do coelho abatido (1,1 a 1,3 kg) tiveram uma subida de 0,05 €/kg e 0,10 €/kg, respectivamente. Acréscimo das cotações mínimas e máximas do coelho vivo (0,05 €/kg, para ambas) e do coelho abatido (+0,06 €/kg e 0,10 €/kg, respectivamente).

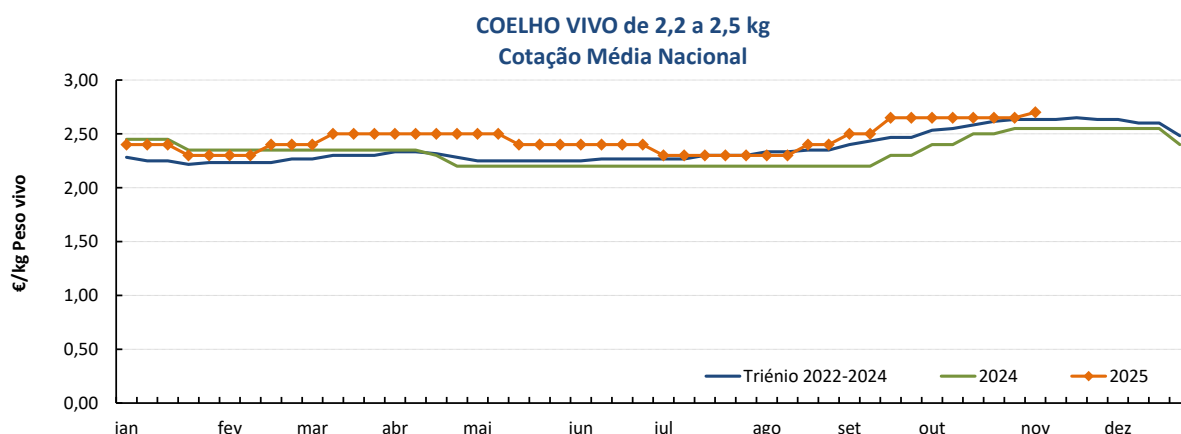
A procura é fraca, mas a oferta é insuficiente para a satisfazer. Embora as temperaturas já tenham descido, a falta de oferta deve-se aos picos de calor sentidos em setembro e às amplitudes térmicas registadas no início de outubro.

Manutenção das cotações do coelho vivo na Bolsa de Loncun.

### COTAÇÕES MÉDIAS NACIONAIS - SEMANAIS

PRODUTO	Unidade de Comercialização	Mercado	MÉDIA DA SEMANA	VARIÇÃO PERCENTUAL		
				Semana Anterior	Semana Homóloga do ano anterior	Semana Homóloga do Triénio 2022-2024
Coelho vivo - 2,2 a 2,5 kg	€/kg P. vivo	Produção	<b>2,70</b>	1,9	5,9	2,5
Coelho abatido - 1,1 a 1,3 kg	€/kg P. carçaça	Grossista	<b>6,55</b>	1,6	5,6	5,6

### Gráficos de cotações mais frequentes

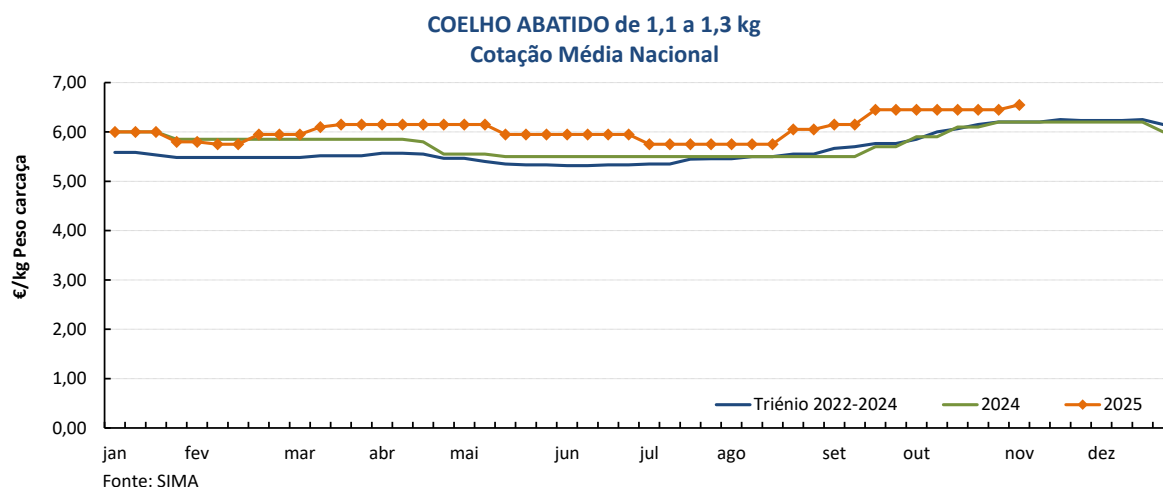


Fonte: SIMA

## Coelhos

03-11 a 09-11-2025

### Gráficos de cotações mais frequentes



### COTAÇÕES MÉDIAS NACIONAIS - MENSAIS

PRODUTO	Unidade de Comercialização	Mercado	outubro 2025	VARIÇÃO PERCENTUAL		
				setembro 2025	outubro 2024	setembro Triénio 2022-2024
Coelho vivo - 2,2 a 2,5 kg	€/kg P. vivo	Produção	<b>2,65</b>	2,9	7,3	2,8
Coelho abatido - 1,1 a 1,3 kg	€/kg P. carcaça	Grossista	<b>6,45</b>	2,4	6,8	7,0

### Cotações em Mercados / Bolsas de outros países da União Europeia

#### 1. ESPANHA

##### 1.1. BOLSA DE LONCUN

		sem 44/2025	sem 45/2025
Coelho jovem 1,75 - 2,20 kg	€/kg P. vivo	2,700	<b>2,700</b>

Var. Sem Ant. (€ / kg)	Varição (%) Sem. Ant.
0,000	0,0

## Coelhos

03-11 a 09-11-2025

### 1.2. BOLSA DE BELLPUIG

		sem 44/2025	sem 45/2025	Var. Sem Ant. (€ / kg)	Varição (%) Sem. Ant.
Coelho de 1,900 - 2,125 kg	€/kg P. vivo	2,870	<b>2,880</b>	0,010	0,3
Coelho com mais de 2,125 kg	€/kg P. vivo	2,820	<b>2,830</b>	0,010	0,4

### 1.3. PREÇO MÉDIO NACIONAL DE ESPANHA

		sem 43/2025	sem 44/2025	Var. Sem Ant. (€ / kg)	Varição (%) Sem. Ant.
Coelho jovem de 1,80 - 2,20 kg	€/kg P. vivo	2,6758	<b>2,6980</b>	0,022	0,8

## 2. FRANÇA

### 2.1. COTAÇÃO NACIONAL - PRODUÇÃO

		17/10/2025	24/10/2025	Var. Sem Ant. (€ / kg)	Varição (%) Sem. Ant.
Coelho Vivo	€/kg P. vivo	2,510	<b>2,550</b>	0,040	1,6

### 2.2. RUNGIS

		31/10/2025	07-11-2025	Var. Sem Ant. (€ / kg)	Varição (%) Sem. Ant.
Coelho "Standard"	€/kg P. C.	7,00	<b>7,00</b>	0,000	0,0
Coelho "Trié"	€/kg P. C.	7,60	<b>7,60</b>	0,000	0,0

## 3. ITÁLIA

### CUN Conigli

		27/10/2025		03/11/2025		Varição (%) Sem. Ant.
		Cot. Mínima	Cot. Máxima	Cot. Mínima	Cot. Máxima	
Coelho até 2,5 kg	€/kg P. vivo	2,980	3,040	n.d.	n.d.	
Coelho com >2,5 kg	€/kg P. vivo	3,040	3,100	n.d.	n.d.	

n.d. - não disponível

## ABATES APROVADOS PARA CONSUMO - janeiro a agosto

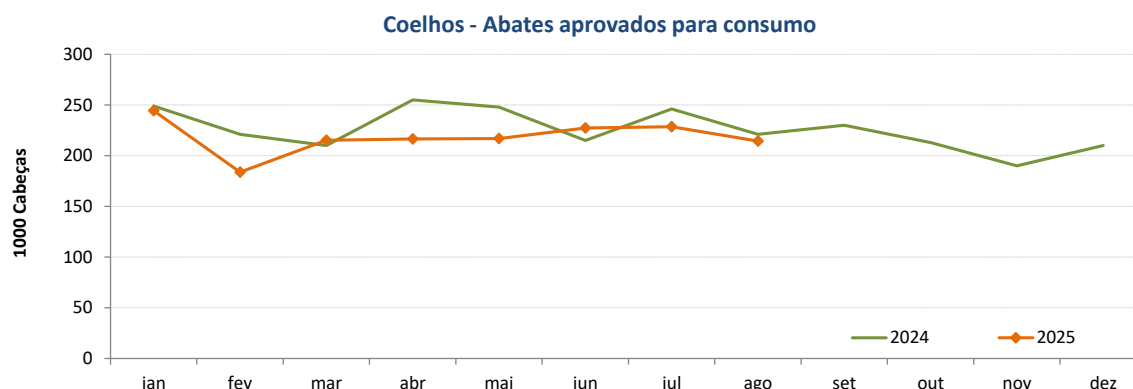
(Portugal)

	1000 Cabeças		tonelada (t)		Variação período homólogo do ano anterior (%)	
	2025	2024	2025	2024	Cabeças	tonelada
	<b>Coelhos</b>	1 747	1 865	2 263	2 402	-6,3

Fonte: INE

## Coelhos

03-11 a 09-11-2025



### COMÉRCIO INTERNACIONAL DE COELHOS - janeiro a agosto

PRODUTO	IMPORTAÇÕES		EXPORTAÇÕES		Variação 2025/2024 %	
	2025	2024	2025	2024	ENTRADAS	SAÍDAS
<b>Cabeças</b>						
Coelhos Domésticos	45 428	36 155	1 919 525	1 838 540	25,6	4,4
<b>tonelada</b>						
Carne e Miudezas de Coelhos	1 418,0	1 294,6	30,6	29,0	9,5	5,5
Carne e Miudezas de Lebres	237,8	255,7	3,3	1,2	-7,0	164,6
Coelhos Domésticos	90,6	73,7	2 303,9	2 202,1	22,9	4,6
Lebres	0,03	0,0	1 343,5	992,4		35,4
<b>TOTAL - Carne/Miudezas</b>	<b>1 655,8</b>	<b>1 550,4</b>	<b>33,9</b>	<b>30,3</b>	<b>6,8</b>	<b>12,0</b>
<b>TOTAL - Animais vivos</b>	<b>90,6</b>	<b>73,7</b>	<b>3 647,4</b>	<b>3 194,5</b>	<b>22,9</b>	<b>14,2</b>
<b>1 000 €</b>						
Carne e Miudezas de Coelhos	7 235	6 424	154	137	12,6	12,3
Carne e Miudezas de Lebres	1 530	1 581	20	8	-3,2	143,3
Coelhos Domésticos	312	272	5 138	4 874	14,6	5,4
Lebres	1,8	0	2 652	1 959		
<b>TOTAL</b>	<b>9 079</b>	<b>8 278</b>	<b>7 964</b>	<b>6 978</b>	<b>9,7</b>	<b>14,1</b>

Fonte: INE (2025 - dados preliminares)

	2025	2024	Variação 2025/2024	
	1 000 €	1 000 €	1 000 €	%
<b>Saldo Balança Comercial</b> (Exportações - Importações)	-1 115	-1 300	-185	-14,2

O conhecimento do mercado é a chave do sucesso!

O SIMA disponibiliza informação essencial para os empresários agrícolas e outros agentes tomarem as melhores decisões

 Para consulta de preços de produtos agrícolas consultar o site: [regsima.gpp.pt/regsima/consulta/](https://regsima.gpp.pt/regsima/consulta/)
**Coordenação Central**

 Gabinete de Planeamento, Políticas e Administração Geral  
 Direção de Serviços de Estatística  
 Divisão de Estatística

tel: 213 234 600

**SISTEMA DE INFORMAÇÃO DE MERCADOS AGRÍCOLAS**

 e-mail: [sima@gpp.pt](mailto:sima@gpp.pt)

 As Newsletter do SIMA podem também ser consultadas no facebook em: <https://www.facebook.com/SIMA.Portugal>