

## Newsletter - Bovinos

Semana 23  
02-06 a 08-06-2025

### DESTAQUE SEMANAL

As cotações médias, de novilha e de novilho, 12 a 24 meses, cruzados Charolês e Turina, não se alteraram.

#### Região Beira Litoral

**Na área de mercado Aveiro:** as cotações máximas, de novilha e de novilho, 12 a 24 meses, cruzados Charolês, aumentaram 0,10 €/kg C; a cotação mínima, de novilho, 12 a 24 meses, Turina diminuiu 0,10 €/kg C; as cotações, máxima e mais frequente, de vaca abate, Turina, aumentaram, 0,50 €/kg C e 0,10 €/kg C, respetivamente; a cotação máxima, de vitelo macho recém nascido, Turina aumentou 20,00 €/U; as cotações, mínima e máxima, de vitelo macho, 3 a 6 meses, Turina, aumentaram, 20,00 €/U e 100,00 €/U, respetivamente.

**Na área de mercado Viseu:** a cotação máxima, de vitelo macho, 3 a 6 meses, Turina diminuiu 150,00 €/U.

**Na Região:** a cotação máxima, de vaca abate, cruzada Charolês aumentou 0,70 €/kg C; a cotação máxima, de vaca abate, Turina aumentou 0,50 €/kg C.

#### Região Alentejo

**Na área de mercado Alentejo Litoral:** a cotação mais frequente, de vitelo fêmea, 6 a 8 meses, cruzada Charolês aumentou 0,05 €/kg V; as cotações, mínima, máxima e mais frequente, de vitelo macho, 6 a 8 meses, cruzado Charolês, aumentaram, 0,55 €/kg V, 0,21 €/kg V e 0,20 €/kg V, respetivamente; a cotação mínima, de vitelo fêmea, 8 a 12 meses, cruzada Charolês, diminuiu 70,00 €/U.

Na área de mercado Alentejo Norte: as cotações máximas, de novilha e de novilho, 12 a 24 meses, cruzados Charolês, aumentaram 0,05 €/kg C; as cotações, mínima, máxima e mais frequente, de vitelo fêmea, 6 a 8 meses, cruzada Charolês, aumentaram, 0,07 €/kg V, 0,34 €/kg V e 0,10 €/kg V, respetivamente.

**Na área de mercado Elvas:** as cotações máximas, de novilha e de novilho, 12 a 24 meses, cruzados Charolês, aumentaram 0,05 €/kg C; as cotações, mínima, máxima e mais frequente, de vitelo fêmea, 6 a 8 meses, cruzada Charolês, aumentaram, 0,07 €/kg V, 0,34 €/kg V e 0,10 €/kg V, respetivamente; as cotações, máxima e mais frequente, de vitelo macho, 6 a 8 meses, cruzado Charolês, diminuíram, 0,20 €/kg V e 0,02 €/kg V, respetivamente, mas, a cotação mínima aumentou 0,22 €/kg V.

**Na área de mercado Estremoz:** as cotações máximas, de novilha e de novilho, 12 a 24 meses, cruzados Charolês, aumentaram 0,05 €/kg C; a cotação máxima, de vaca abate, cruzada Charolês aumentou 0,25 €/kg C; a cotação mínima, de vitelo fêmea, 6 a 8 meses, cruzada Charolês diminuiu 0,05 €/kg V; a cotação mínima, de vitelo macho, 6 a 8 meses, cruzado Charolês, diminuiu 0,45 €/kg V, mas, a cotação máxima aumentou 0,01 €/kg V; a cotação mínima, de vitelo fêmea, 8 a 12 meses, cruzada Charolês, diminuiu 69,00 €/U.

**Na área de mercado Évora:** a cotação máxima, de vaca abate, cruzada Charolês aumentou 0,10 €/kg C; as cotações, mínima, máxima e mais frequente, de vitelo fêmea, 6 a 8 meses, cruzada Charolês, diminuíram, 0,26 €/kg V, 0,11 €/V e 0,10 €/kg V, respetivamente; as cotações, mínima e mais frequente, de vitelo macho, 6 a 8 meses, cruzado Charolês, diminuíram, 1,24 €/kg V e 0,06 €/kg V, respetivamente, mas, a cotação máxima aumentou 0,20 €/kg V; as cotações, mínima e mais frequente, de vitelo fêmea, 8 a 12 meses, cruzada Charolês, diminuíram, 79,00 €/U e 109,00 €/U, respetivamente; as cotações, mínima e máxima, de vitelo macho, 8 a 12 meses, cruzado Charolês, aumentaram, 66,00 €/U e 121,00 €/U, respetivamente, mas, a cotação mais frequente diminuiu 96,00 €/U.

**Na Região:** a cotação máxima, de vaca abate, cruzada Charolês aumentou 0,10 €/kg C; as cotações, mínima e máxima, de vitelo macho, 6 a 8 meses, cruzado Charolês, aumentaram, 0,55 €/kg V e 0,20 €/kg V, respetivamente, mas, a cotação mais frequente diminuiu 0,06 €/kg V; a cotação mais frequente, de vitelo macho, 8 a 12 meses, cruzado Charolês, diminuiu 96,00 €/U, mas, a cotação máxima aumentou 121,00 €/U..

**Observação:** De acordo com o N.º III, Parte I, Anexo VII do Regulamento (EU) N.º 1308/2013 do Parlamento Europeu de 17 de dezembro de 2013, a carne de vitelo (macho ou fêmea) é denominada:

- a) Vitela, V, quando 6 meses ≤ Idade < 8 meses;
- b) Vitelão, Z, quando 8 meses ≤ idade < 12 meses).

**Nota:** kg C: kg Carça; kg V: kg Vivo; U: Unidade

**Fonte:** SIMA/CCDR de cada região.

Na Bolsa de Bovino-Montijo a cotação de vaca aumentou 0,08 €/kg C. As cotações de novilha, de novilho e de vitela não se alteraram.

**Bovinos**

02-06 a 08-06-2025

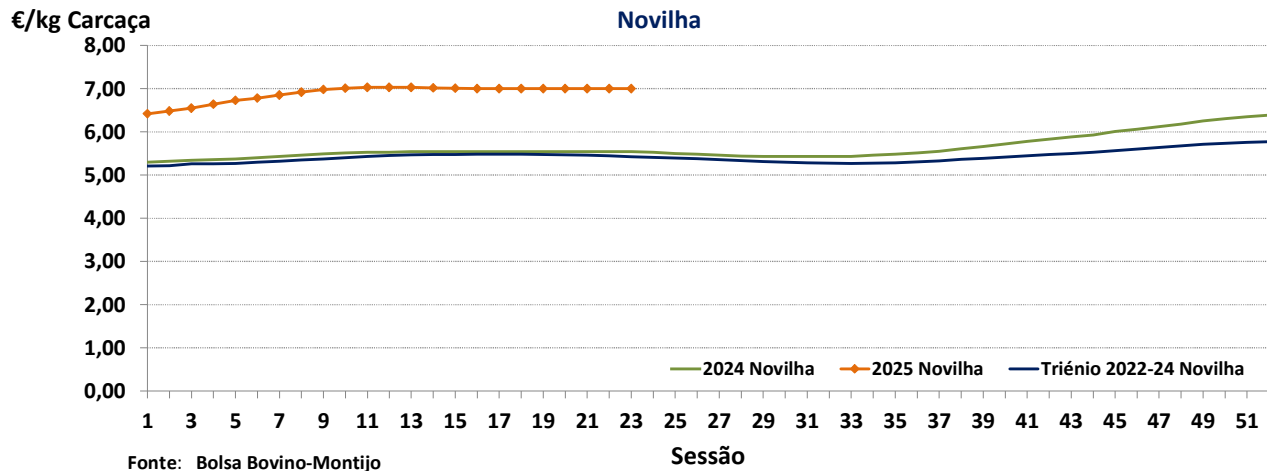
**BOLSA-MONTIJO**

CATEGORIA	Cotação €/kg Carçaça (R)		Variação	
	23.ª Sessão	22.ª Sessão	(€)	(%)
	05/06/2025	29/05/2025		
<b>Novilho-A</b>	7,02	7,02	0,00	0,00
<b>Novilha-E</b>	7,00	7,00	0,00	0,00
<b>Vitela-V(*)</b>	6,76	6,76	0,00	0,00
<b>Vaca-D</b>	4,50	4,50	0,00	0,00

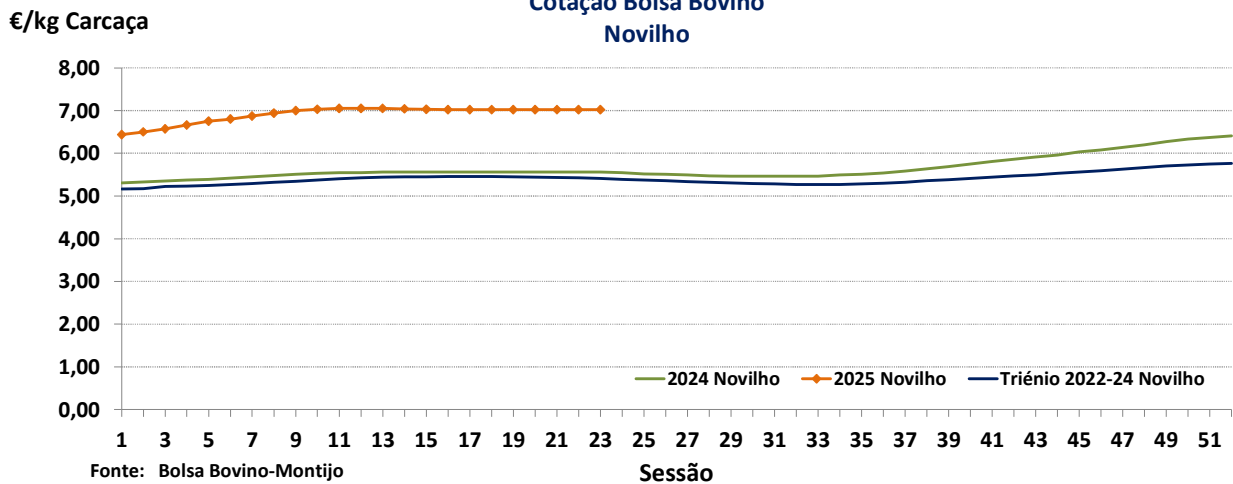
(\*) Carne de vitelo (macho ou fêmea)

Fonte: Bolsa de Bovino-Montijo

**Cotação Bolsa Bovino  
Novilha**



**Cotação Bolsa Bovino  
Novilho**



## Bovinos

02-06 a 08-06-2025

## ÍNDICE DE PREÇO NO PRODUTOR

Portugal

(Base 2020)

PRODUTO	Índice Mensal				Variação relativa a (%)			
	dezembro	novembro	outubro	dezembro	novembro	outubro	dezembro	
	2024 (Po)	2024 (Po)	2024 (Po)	2023	2024 (Po)	2024 (Po)	2023	
<b>Bovinos adultos</b>	176,53	174,83	168,24	–	0,97	4,93	–	
<b>Vítelos</b>	150,15	141,26	133,30	–	6,29	12,64	–	
<b>Bovinos</b>	159,24	157,41	153,61	–	1,16	3,67	–	

Fonte: INE (valores atualizados em 03 de abril de 2025)

## ÍNDICE DE PREÇO NO PRODUTOR

Continente

(Base 2020)

PRODUTO	Índice Mensal				Variação relativa a (%)			
	abril	março	fevereiro	abril	março	fevereiro	abril	
	2025 (Po)	2025 (Po)	2025 (Po)	2024	2025	2025	2024	
<b>Bovinos</b>	171,84	165,41	154,62	129,49	3,89	11,14	32,71	

Po - valor provisório

Fonte: Boletim Mensal de Agricultura e Pescas-INE 15 de maio de 2025

## COTAÇÃO MÉDIA SEMANAL

PRODUTO (12 M ≤ idade < 24 M)	Cotação Média Semanal(*) €/kg Carçaça				Variação relativa à (%)		
	Sem 23	Sem 22	Sem 23	Sem 23	Sem 22	Sem 23	Sem 23
	2025	2025	2024	triénio 2022-2024	2025	2024	triénio 2022-2024
<b>Novilho cruz. Charolês</b>	6,688	6,688	5,288	5,096	0,00	26,48	31,23
<b>Novilho Turina</b>	5,775	5,775	4,400	4,292	0,00	31,25	34,56
<b>Novilha cruz. Charolês</b>	6,567	6,567	5,350	5,261	0,00	22,74	24,82
<b>Novilha Turina</b>	5,663	5,663	4,438	4,336	0,00	27,61	30,60

(\*) Continente

Fonte: SIMA/GPP

## COTAÇÃO MÉDIA MENSAL

PRODUTO (12 M ≤ idade < 24 M)	Cotação Média Mensal(*) €/kg Carçaça				Variação relativa a (%)		
	maio	abril	maio	maio	abril	maio	maio
	2025	2025	2024	triénio 2022-2024	2025	2024	triénio 2022-2024
<b>Novilho cruz. Charolês</b>	6,678	6,625	5,269	5,088	0,80	26,75	31,27
<b>Novilho Turina</b>	5,772	5,713	4,400	4,291	1,04	31,18	34,52
<b>Novilha cruz. Charolês</b>	6,554	6,550	5,325	5,251	0,06	23,08	24,81
<b>Novilha Turina</b>	5,663	5,650	4,438	4,333	0,22	27,61	30,69

(\*) Continente

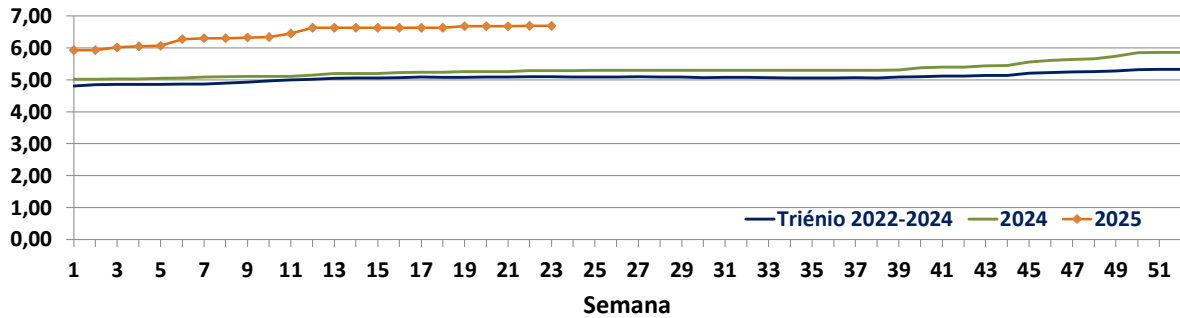
Fonte: SIMA/GPP

**Bovinos**

02-06 a 08-06-2025

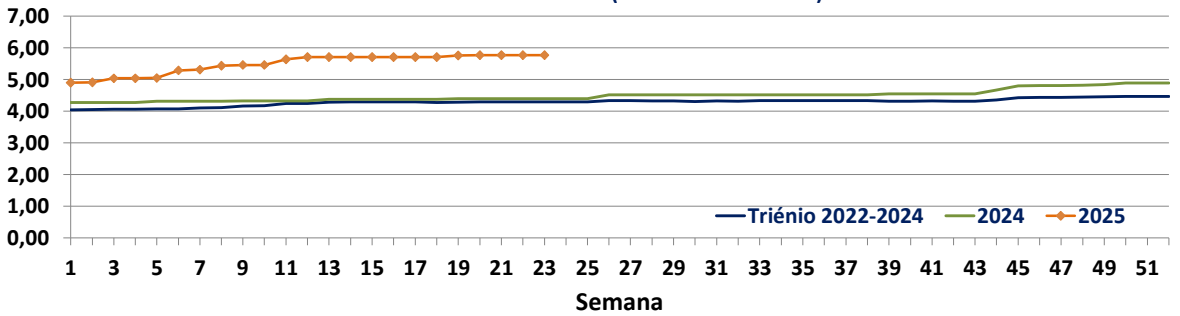
€/kg Carçaça

Cotação Média (Continente)  
NOVILHO Cruzado Charolês (12 M ≤ idade < 24 M)



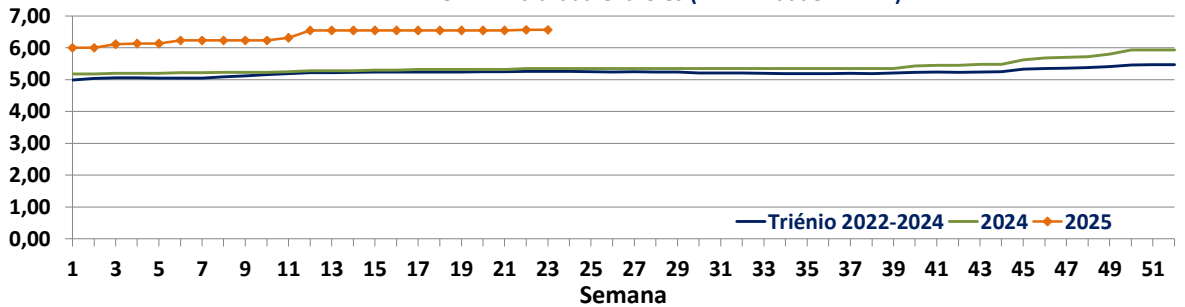
€/kg Carçaça

Cotação Média (Continente)  
NOVILHO Turina (12 M ≤ idade < 24 M)



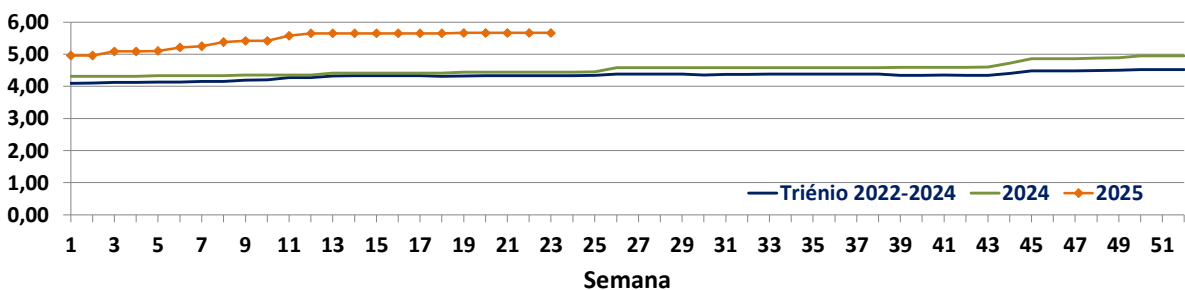
€/kg Carçaça

Cotação Média (Continente)  
NOVILHA cruzada Charolês (12 M ≤ idade < 24 M)



€/kg Carçaça

Cotação Média (Continente)  
NOVILHA Turina (12 M ≤ idade < 24 M)



## Bovinos

02-06 a 08-06-2025

### PREÇO MÉDIO SEMANAL

22.ª Semana-26/05/2025 a 01/06/2025

Categoria(*)	Classe(*)	Preço Médio (**) €/kg Carcaça					Preço Médio (***) €/100 kg Carcaça	
		Norte	Centro	L Vale do Tejo	Alentejo	Açores	Continente	Portugal
V-Vitela	–	5,55	–	5,92	6,05	5,23	573,57	568,23
Z Vitelão	U3	6,71	6,94	6,93	–	–	681,44	681,44
	U3	5,61	7,00	7,02	–	5,57	636,45	619,21
	R2	4,99	7,00	6,96	–	4,93	603,46	562,13
	R3	4,98	6,88	6,92	–	5,36	588,91	575,48
	O2	4,81	6,02	5,98	6,05	4,94	546,67	535,38
	O3	4,86	6,42	6,95	6,05	5,13	522,31	521,47
A Novilho	U2	6,56	6,92	6,97	–	5,36	684,96	669,59
	U3	5,40	6,95	7,00	7,23	5,42	696,29	684,58
	R2	5,74	6,98	7,07	7,00	5,24	683,48	641,45
	R3	4,79	6,85	7,20	7,35	5,95	672,28	653,35
	O2	4,40	5,79	6,99	–	4,94	521,14	510,73
	O3	4,59	6,85	6,95	6,05	5,86	542,26	553,54
B Macho não castrado i >2 anos	R3	4,20	–	7,63	–	–	551,76	551,76
C Boi	U2	–	–	–	–	–	–	–
	U3	–	–	–	–	–	–	–
	U4	–	–	–	–	–	–	–
	R3	–	–	–	–	–	–	–
	R4	–	–	–	–	–	–	–
	O3	–	–	–	–	–	–	–
	O4	–	–	–	–	–	–	–
D Vaca	R3	4,42	5,00	4,40	–	4,24	447,44	442,17
	R4	4,66	–	–	–	4,48	465,61	463,54
	O2	4,26	4,37	–	–	3,69	427,66	413,80
	O3	4,02	4,43	–	4,68	3,98	415,28	411,00
	O4	3,90	–	–	–	4,65	389,80	394,89
	P2	3,46	4,02	–	–	3,74	347,80	363,75
	P3	3,30	4,38	–	–	3,84	330,53	340,95
E Novilha	U2	5,92	7,00	6,96	–	5,28	638,91	630,18
	U3	7,30	7,00	7,00	7,27	5,45	723,30	706,06
	R2	6,18	6,97	6,93	–	5,07	673,57	656,33
	R3	5,10	6,96	7,05	7,32	5,47	668,70	645,78
	R4	4,50	–	7,52	–	5,56	576,65	572,70
	O2	4,53	6,43	6,92	–	5,18	535,19	531,89
	O3	4,61	6,65	–	–	5,08	516,59	514,45
	O4	4,40	6,80	–	–	–	442,90	442,90

Nota: Preço à entrada no matadouro, isento de IVA

(\*) De acordo com a Grelha Comunitária de Classificação de Carcaças: Anexo IV e N.º II, Parte I do Anexo VII, do Regulamento (EU do Parlamento Europeu) N.º1308/2013 de 17 dezembro de 2013

(\*\*) Regiões: Preço médio ponderado calculado relativamente ao peso

(\*\*\*) Continente e Portugal: O preço médio resulta da ponderação dos preços médios regionais, sendo que esta ponderação foi calculada com base no abate registado em 2023, atualizada em 22 julho de 2024

Fonte: SIMA/GPP

## Bovinos

02-06 a 08-06-2025

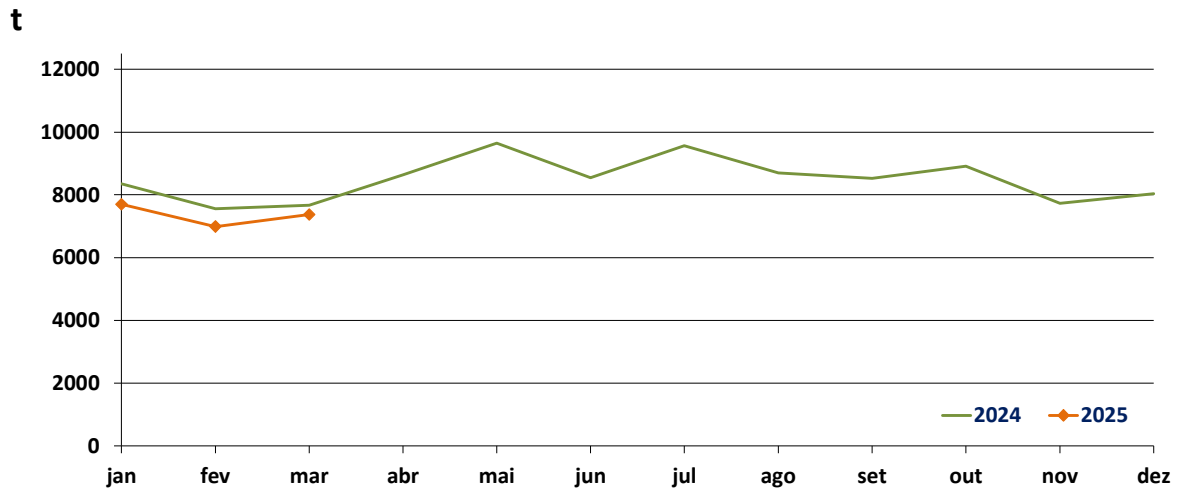
### ABATE APROVADO PARA CONSUMO janeiro a março

Portugal Animal	Unidades (n.º)		Variação (%)	Massa (t)		Variação (%)
	2025	2024	2025/2024	2025	2024	2025/2024
Vitelo - V(*)	9 325	9 931	-6,10	443,7	1434,8	-69,08
Vitelão - Z(*)	19 079	20 666	-7,68	1138,5	3846,5	-70,40
Novilho	25 263	27 721	-8,87	2 847,2	8 804,5	-67,66
Boi	372	299	24,41	47,1	101,8	-53,72
Vaca	17 579	17 617	-0,22	1 619,8	5 121,3	-68,37
Novilha	15 152	17 565	-13,74	1 277,7	4266,3	-70,05
<b>TOTAL</b>	<b>86 770</b>	<b>93 799</b>	<b>-7,49</b>	<b>7 374,0</b>	<b>23 575,1</b>	<b>-68,72</b>

(\*)macho e fêmea

Fonte: INE (2025: Valores atualizados em 16 de maio de 2025)

### Abate mensal aprovado para consumo



Fonte: INE (2025: Valor mensal atualizado em 16 de maio de 2025)

## Bovinos

02-06 a 08-06-2025

### PREÇO MÉDIO SEMANAL- UNIÃO EUROPEIA

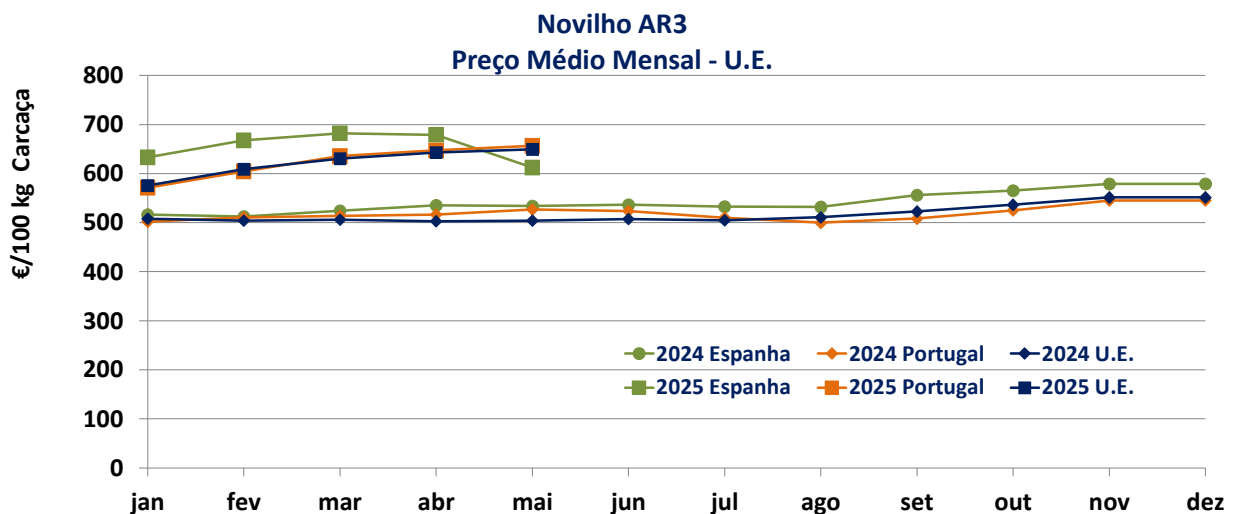
#### I - NOVILHO AR3

País (Ordenação de origem)	Preço Médio Semanal (€/100 kg Carcaça)		Variação (%) Sem 22/Sem 21
	Semana 22 26/05 a 01/06/2025	Semana 21 19/05 a 25/05/2025	
Bélgica (BE)	658,38	657,88	0,08
Bulgária (BG)	391,63	391,63	0,00
República Checa (CZ)	634,25	633,69	0,09
Dinamarca (DK)	581,58	583,66	-0,36
Alemanha (DE)	698,38	693,88	0,65
Estónia (EE)	c	c	-
Irlanda (IE)	743,00	741,27	0,23
Grécia (EL)	n.d.	452,63	-
Espanha (ES)	684,61	390,39	75,37
França (FR)	633,00	631,00	0,32
Croácia (HR)	627,21	628,97	-0,28
Itália (IT)	535,91	693,36	-22,71
Chipre (CY)	n.d.	n.d.	-
Letónia (LV)	542,57	542,57	0,00
Lituânia (LT)	600,38	603,73	-0,55
Luxemburgo (LU)	c	c	-
Hungria (HU)	n.d.	n.d.	-
Malta (MT)	n.d.	n.d.	-
Países Baixos (NL)	654,00	654,00	0,00
Áustria (AT)	652,87	646,92	0,92
Polónia (PL)	646,09	644,86	0,19
Portugal (PT)	653,35	658,98	-0,85
Roménia (RO)	509,97	557,27	-8,49
Eslovénia (SI)	612,10	596,73	2,58
Eslováquia (SK)	c	c	-
Finlândia (FI)	525,70	525,14	0,11
Suécia (SE)	627,03	621,24	0,93
U.E.	660,95	622,65	6,15

c: Confidencial

n.d.: Não disponível

Fonte: Observatório do Mercado de Carne-Carne de Bovino-Estatísticas-Comissão Europeia



Fonte: Observatório do Mercado de Carne-Carne de Bovino-Estatísticas-Comissão Europeia

**Bovinos**

02-06 a 08-06-2025

**II - OUTROS BOVINOS-VIVOS**
**A. VITELo MACHO DE RECRIA-VIVO**  
(8 dias a 4 semanas)

**A.1 VITELo MACHO TIPO LEITEIRO-VIVO**

País (Ordenação de origem)	Preço Médio Semanal (€/Cabeça)		Variação (%) Sem 22/Sem 21
	Semana 22 26/05 a 01/06/2025	Semana 21 19/05 a 25/05/2025	
Bélgica (BE)	278,33	246,67	12,83
Dinamarca (DK)	211,15	207,78	1,62
Alemanha (DE)	320,04	310,58	3,05
Irlanda (IE)	261,26	271,27	-3,69
Espanha (ES)	194,63	186,80	4,19
França (FR)	268,44	256,23	4,77
Croácia (HR)	625,74	623,43	0,37
Itália (IT)	259,51	251,85	3,04
Países Baixos (NL)	355,00	349,00	1,72
Áustria (AT)	224,60	274,77	-18,26
Polónia (PL)	284,95	274,27	3,89
Roménia (RO)	45,08	45,08	0,00
<b>U.E.</b>	<b>283,85</b>	<b>263,54</b>	<b>7,71</b>

Fonte: Observatório do Mercado de Carne-Carne de Bovino-Estatísticas-Comissão Europeia

**A.2. VITELo MACHO PARA CARNE-VIVO**

País (Ordenação de origem)	Preço Médio Semanal (€/Cabeça)		Variação (%) Sem 22/Sem 21
	Semana 22 26/05 a 01/06/2025	Semana 21 19/05 a 25/05/2025	
Bélgica (BE)	667,50	592,50	12,66
Alemanha (DE)	475,40	442,00	7,56
Irlanda (IE)	437,17	439,92	-0,63
Espanha (ES)	309,26	293,50	5,37
França (FR)	443,07	427,54	3,63
Croácia (HR)	734,33	688,67	6,63
Itália (IT)	316,21	311,37	1,55
Países Baixos (NL)	518,00	508,00	1,97
Áustria (AT)	752,77	680,77	10,58
Polónia (PL)	433,24	415,96	4,16
Roménia (RO)	486,33	442,50	9,91
<b>U.E.</b>	<b>445,21</b>	<b>424,43</b>	<b>4,90</b>

Fonte: Observatório do Mercado de Carne-Carne de Bovino-Estatísticas-Comissão Europeia

**B. BOVINO PARA CARNE-VIVO**
**B.1. VITELo-VIVO (macho e fêmea)**

(6 meses ≤ idade &lt; 12 meses)

País (Ordenação de origem)	Preço Médio Semanal (€/kg Vivo)		Variação (%) Sem 22/Sem 21
	Semana 22 26/05 a 01/06/2025	Semana 21 19/05 a 25/05/2025	
Bélgica (BE)	7,54	5,42	39,11
Irlanda (IE)	4,31	4,24	1,65
Espanha (ES)	5,34	5,34	0,00
França (FR)	5,22	5,13	1,75
Croácia (HR)	4,11	4,14	-0,72
Itália (IT)	4,79	4,71	1,70
Áustria (AT)	3,61	3,18	13,52
Portugal (PT)	5,27	5,23	0,76
Suécia (SE)	3,12	3,06	1,77
<b>U.E.</b>	<b>4,94</b>	<b>4,73</b>	<b>4,27</b>

n.d.: não disponível

Fonte: Observatório do Mercado de Carne-Carne de Bovino-Estatísticas-Comissão Europeia

## Bovinos

02-06 a 08-06-2025

## B. BOVINO PARA CARNE-VIVO

B.2. NOVILHO-VIVO  
(12 meses ≤ idade < 24 meses)

País (Ordenação de origem)	Preço Médio Semanal (€/kg Vivo)		Variação (%) Sem 22/Sem 21
	Semana 22 26/05 a 01/06/2025	Semana 21 19/05 a 25/05/2025	
Bélgica (BE)	7,41	5,37	37,99
Alemanha (DE)	13,26	12,40	6,94
Irlanda (IE)	3,86	3,88	-0,52
França (FR)	4,83	4,79	0,84
Itália (IT)	5,46	5,39	1,30
Áustria (AT)	3,51	3,59	-2,23
Portugal (PT)	5,30	4,73	12,05
Suécia (SE)	3,23	4,14	-22,02
<b>U.E.</b>	<b>6,76</b>	<b>6,50</b>	<b>4,04</b>

n.d.: não disponível

Fonte: Observatório do Mercado de Carne-Carne de Bovino-Estatísticas-Comissão Europeia

B.3. NOVILHA-VIVA  
(12 meses ≤ idade < 24 meses)

País (Ordenação de origem)	Preço Médio Semanal (€/kg Vivo)		Variação (%) Sem 22/Sem 21
	Semana 22 26/05 a 01/06/2025	Semana 21 19/05 a 25/05/2025	
Bélgica (BE)	4,51	3,71	21,56
Alemanha (DE)	6,91	6,79	1,77
Irlanda (IE)	3,95	3,90	1,28
França (FR)	4,36	4,33	0,69
Itália (IT)	3,96	3,88	2,06
Áustria (AT)	3,14	3,18	-1,26
Portugal (PT)	4,41	4,32	2,08
Suécia (SE)	3,02	3,08	-2,12
<b>U.E.</b>	<b>4,80</b>	<b>4,71</b>	<b>2,05</b>

n.d.: não disponível

Fonte: Observatório do Mercado de Carne-Carne de Bovino-Estatísticas-Comissão Europeia

C. VITEL0- (macho e fêmea)  
(Abatido idade < 8 meses)

País (Ordenação de origem)	Preço Médio Semanal (€/100 kg)		Variação (%) Sem 22/Sem 21
	Semana 22 26/05 a 01/06/2025	Semana 21 19/05 a 25/05/2025	
Bélgica (BE)	853,45	853,45	0,00
Alemanha (DE)	683,00	677,00	0,89
França (FR)	767,00	765,70	0,17
Croácia (HR)	733,15	708,58	3,47
Itália (IT)	664,50	669,13	-0,69
Países Baixos (NL)	748,00	748,00	0,00
Portugal (PT)	568,23	559,96	1,48
Eslovénia (SI)	592,47	559,92	5,81
<b>U.E.</b>	<b>740,73</b>	<b>740,18</b>	<b>0,07</b>

Fonte: Observatório do Mercado de Carne-Carne de Bovino-Estatísticas-Comissão Europeia

## Bovinos

02-06 a 08-06-2025

COMÉRCIO INTERNACIONAL  
PORTUGAL-MUNDO

n.º

PRODUTO	Importação (n.º)		Variação 2025/2024 (%)	Exportação (n.º)		Variação 2025/2024 (%)
	jan a mar			jan a mar		
	2025	2024		2025	2024	
Espécies domésticas, reprodutores de raça pura (vivas)	584	11	5209,09	721	628	14,81
Espécies domésticas, não reprodutores de raça pura (vivas)	1686	3394	-50,32	26 355	18 671	41,15
Outros Animais (vivos)	721	389	85,35	3 151	3175	-0,76
<b>TOTAL: Animais vivos</b>	<b>2991</b>	<b>3794</b>	<b>-21,16</b>	<b>30 227</b>	<b>22 474</b>	<b>34,50</b>

2024 e 2025-Valores preliminares atualizados em 09 de maio de 2025

Fonte: INE-Comércio Internacional

Massa

PRODUTO	Importação (t)		Variação 2025/2024 (%)	Exportação (t)		Variação 2025/2024 (%)
	jan a mar			jan a mar		
	2025	2024		2025	2024	
Espécies domésticas, reprodutores de raça pura (vivas)	217,94	7,00	3014,29	314,81	379,44	-17,03
Espécies domésticas, não reprodutores de raça pura (vivas)	25,50	38,35	-33,50	10 475,65	8 818,02	18,80
Outros Animais (vivos)	421,20	220,59	90,94	1021,91	1 218,97	-16,17
<b>SubTotal: Animais vivos</b>	<b>664,64</b>	<b>265,94</b>	<b>149,92</b>	<b>11 812,37</b>	<b>10 416,42</b>	<b>13,40</b>
Carnes frescas ou refrigeradas	30 089,74	27 161,28	10,78	3 652,01	3 481,31	4,90
Carnes congeladas	6 454,05	5 733,89	12,56	620,69	513,76	20,81
Miudezas frescas ou refrigeradas	328,13	303,13	8,25	15,33	47,41	-67,66
Miudezas congeladas	387,62	321,64	20,51	172,68	191,12	-9,65
Carnes salgadas/secas/fumadas	21,85	19,70	10,87	5,42	4,66	16,30
<b>Sub Total: Carnes</b>	<b>37 281,39</b>	<b>33 539,63</b>	<b>11,16</b>	<b>4 466,13</b>	<b>4 238,26</b>	<b>5,38</b>
<b>TOTAL: Animais vivos+Carnes</b>	<b>37 946,02</b>	<b>33 805,57</b>	<b>12,25</b>	<b>16 278,50</b>	<b>14 654,68</b>	<b>11,08</b>

2024 e 2025-Valores preliminares atualizados em 09 de maio de 2025

Fonte: INE-Comércio Internacional

Valor

PRODUTO	Importação (1000 €)		Variação 2025/2024 (%)	Exportação (1000 €)		Variação 2025/2024 (%)
	jan a mar			jan a mar		
	2025	2024		2025	2024	
Espécies domésticas, reprodutores de raça pura (vivas)	883,08	85,59	931,72	838,26	634,96	32,02
Espécies domésticas, não reprodutores de raça pura (vivas)	133,57	206,15	-35,21	44 621,40	25 198,61	77,08
Outros Animais (vivos)	1756,85	748,56	134,70	5 099,72	3743,54	36,23
<b>SubTotal: Animais vivos</b>	<b>2773,50</b>	<b>1040,30</b>	<b>166,60</b>	<b>50 559,38</b>	<b>29 577,11</b>	<b>70,94</b>
Carnes frescas ou refrigeradas	216 925,77	168 859,36	28,47	22 183,93	16 583,23	33,77
Carnes congeladas	47 801,26	34 664,98	37,89	5166,79	2838,78	82,01
Miudezas frescas ou refrigeradas	1335,13	1247,43	7,03	28,66	63,32	-54,73
Miudezas congeladas	917,38	658,95	39,22	331,38	314,08	5,51
Carnes salgadas/secas/fumadas	210,23	196,10	7,21	78,54	75,11	4,56
<b>Sub Total: Carnes</b>	<b>267 189,77</b>	<b>205 626,81</b>	<b>29,94</b>	<b>27 789,29</b>	<b>19 874,52</b>	<b>39,82</b>
<b>TOTAL: Animais vivos+Carnes</b>	<b>269 963,26</b>	<b>206 667,12</b>	<b>30,63</b>	<b>78 348,68</b>	<b>49 451,63</b>	<b>58,43</b>

2024 e 2025-Valores preliminares atualizados em 09 de maio de 2025

Fonte: INE-Comércio Internacional

Para aceder a preços de produtos consultar  
[www.gpp.pt/regsim/consulta/](http://www.gpp.pt/regsim/consulta/)  
 O SIMA no facebook <http://www.facebook.com/SIMA>

O SIMA disponibiliza informação essencial para os empresários

agrícolas e outros agentes tomarem as melhores decisões

O conhecimento do mercado é a chave do sucesso!

Coordenação Central

Divisão de Estatística

Direção de Serviços de Estatística

Gabinete de Planeamento, Políticas e Administração Geral

Praça do Comércio, 1149-010 Lisboa

tel: 213 234 600

SIMA-SISTEMA DE INFORMAÇÃO DE MERCADOS AGRÍCOLAS

[sima@gpp.pt](mailto:sima@gpp.pt)