

## Newsletter - Azeite e Azeitona

SEMANA 16

14/04 a 20/04/2025

## DESTAQUE SEMANAL - AZEITE

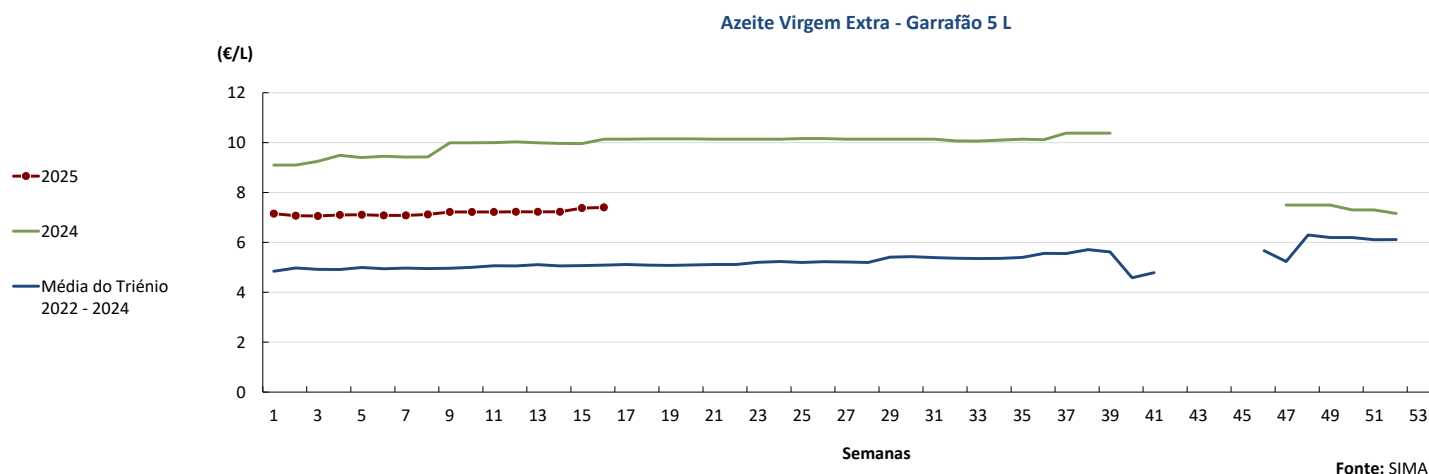
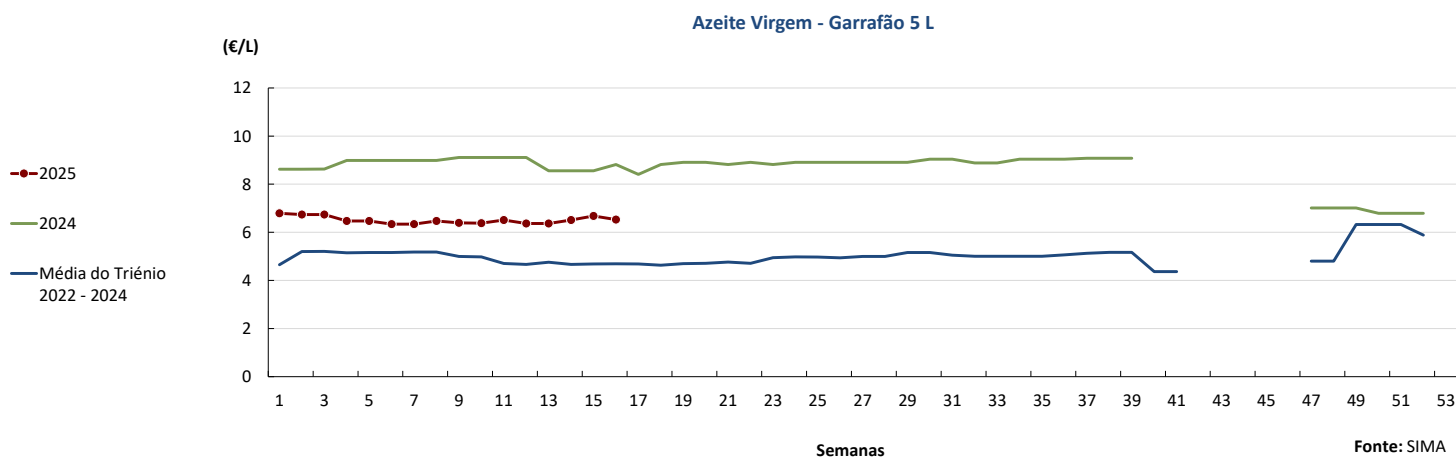
Prosseguiu a campanha de comercialização de azeite 2024/25 nas áreas de mercado Alentejo, Ribatejo, Beira Interior, Beira Litoral e Trás-os-Montes com descida da cotação média de azeite virgem engarrafado em 0,15 €/L. Na área de comercialização de Trás-os-Montes, as transações de azeite virgem extra aumentaram. O mercado apresenta uma oferta de média a alta, para uma procura de baixa a média com exceção nas áreas de mercado da Beira Interior e da Beira Litoral, que apresentam uma procura alta. Nesta campanha, o azeite caracteriza-se como médio a bom em relação à sua qualidade. De acordo com as últimas estimativas do INE, perspetiva-se um aumento na produção de azeite em 10%, em relação à campanha anterior, atingindo cerca de 177 000 toneladas.

## COTAÇÕES MÉDIAS NACIONAIS - SEMANAIS

PRODUTO	Unidade de Comercialização	MÉDIA DA SEMANA	VARIAÇÃO PERCENTUAL		
			Semana Anterior	Semana Homóloga do ano anterior	Semana Homóloga do Triénio 2022-2024
Azeite Virgem (0,8° ≤ 2°) - Garrafão 5 L	€/ Litro	6,53	-2,2%	-26,0%	39,3%
Azeite Virgem Extra (≤ 0,8°) - Garrafão 5 L	€/ Litro	7,40	0,3%	-27,0%	45,3%

Fonte: SIMA

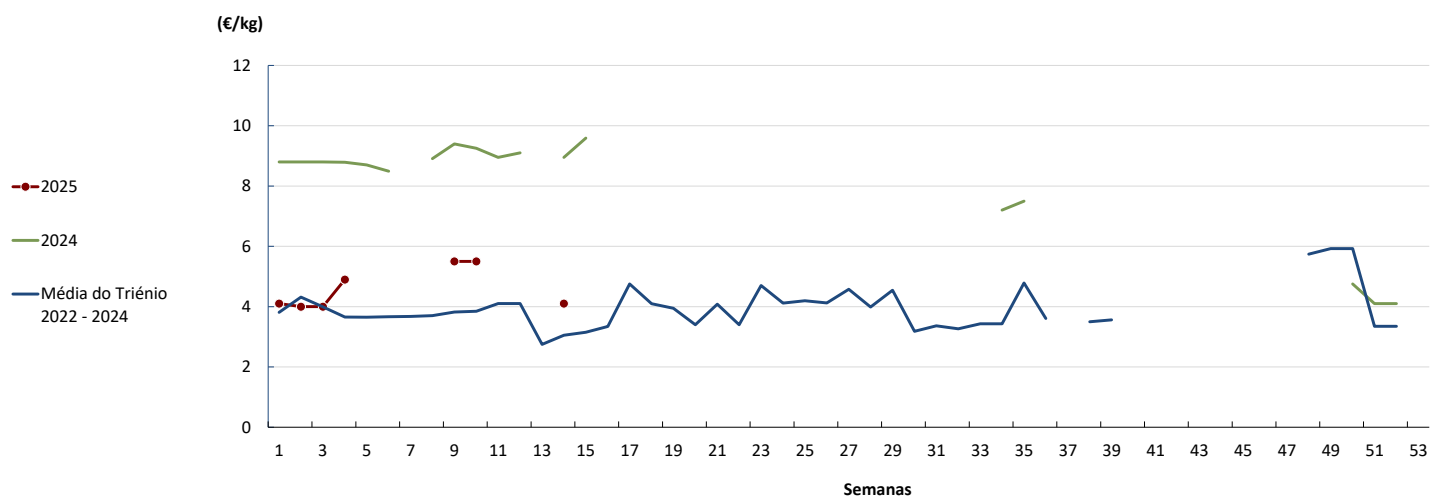
## Gráficos de cotações mais frequentes do Sector do Azeite



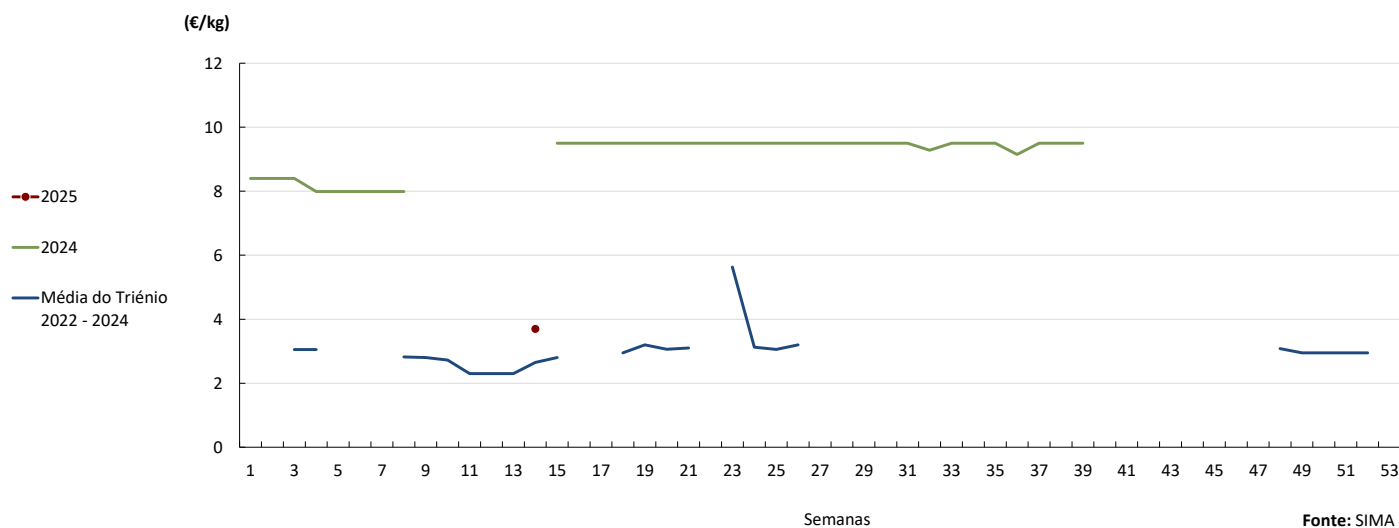
## Azeite

14/04 a 20/04/2025

Azeite Virgem Extra - Granel



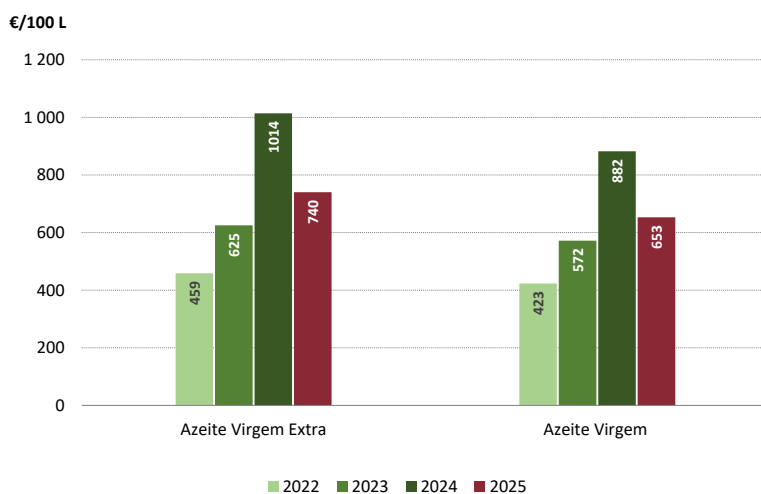
Azeite Virgem - Granel



## Azeite

14/04 a 20/04/2025

Evolução das cotações de azeite virgem extra e azeite virgem - semana 16



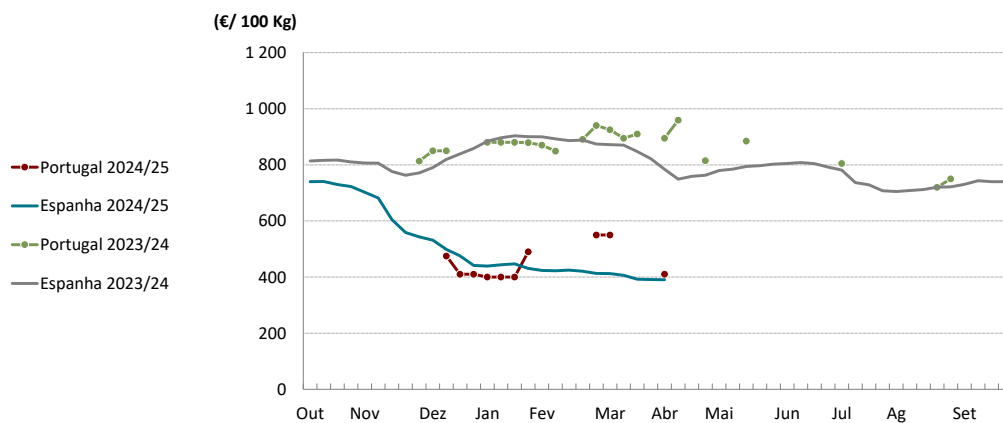
Fonte: SIMA

## PREÇOS MÉDIOS DE MERCADO DO AZEITE EXTRA VIRGEM A GRANEL NA UNIÃO EUROPEIA

PAÍSES	€/ 100 kg		Variação (%) (destacadas as variações acima de 1%)
	Semana 14 31-03 a 6-04	Semana 13 24 a 30-03	
Croácia	1 117,3	1 108,6	0,8
Espanha	390,5	391,3	-0,2
Grécia	425,0	429,2	-1,0
Itália	947,0	943,0	0,4
Portugal	410,0	—	—

Fonte: Comissão Europeia

## Cotações de Azeite Extra Virgem a granel



Fonte: Comissão Europeia

## Azeite

14/04 a 20/04/2025

COMÉRCIO INTERNACIONAL - janeiro a fevereiro  
(PORTUGAL - MUNDO)

Comparando o período de janeiro a fevereiro de 2025 com o período homólogo de 2024, verificou-se que o saldo comercial português neste sector continuou a apresentar superavit, cerca 117 milhões de euros, no entanto diminuiu (-25%). De acordo com os últimos dados divulgados pelo INE sobre o comércio internacional, este em volume aumentou 12% (cerca de 2,5 mil toneladas) comparando os dois períodos. Em termos de quantidades transacionadas em 2024, a maior parte das exportações do azeite nacional teve como destino a Espanha (37%), a França e os EUA ocupam o 2º e 3º lugar, respetivamente, e o 4º destino foi a o Reino Unido (não incluindo a Irlanda do Norte).

Peso (t)	Importação			Exportação		
Produtos	2024	2025	Variação (%)	2024	2025	Variação (%)
Azeite virgem extra	12 841	12 835	0%	28 278	28 511	1%
Azeite virgem	1 881	1 118	-41%	1 885	1 346	-29%
Azeite virgem lampante	248	259	4%	2 617	2 559	-2%
Azeite não virgem	3 799	2 712	-29%	5 313	6 240	17%
<b>Total de Azeite</b>	<b>18 769</b>	<b>16 925</b>	<b>-10%</b>	<b>38 092</b>	<b>38 656</b>	<b>1%</b>

Fonte: INE (dados preliminares de 2024 e 2025).

Nota: NC8 - Azeite Virgem Extra (150920), Azeite Virgem (150930), Azeite Virgem Lampante (150940), Azeite não virgem (150990) e Azeite total (1509).

	2024	2025	Variação	
	(t)	(t)	(t)	(%)
Saldo Comercial (Exportações - Importações)	19 323	21 732	2 409	12%

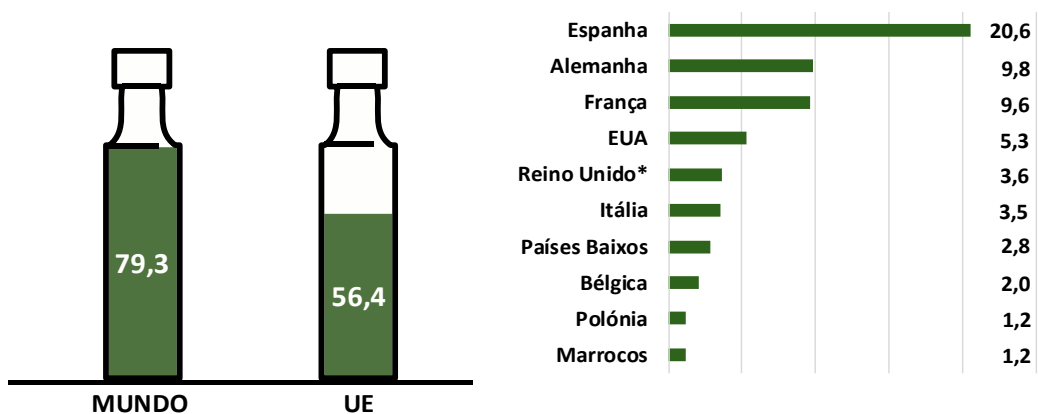
Valor (1 000€)	Importação			Exportação		
Produtos	2024	2025	Variação (%)	2024	2025	Variação (%)
Azeite virgem extra	103 426	57 707	-44%	228 815	143 113	-37%
Azeite virgem	12 413	4 359	-65%	14 103	6 037	-57%
Azeite virgem lampante	1 530	924	-40%	12 564	7 390	-41%
Azeite não virgem	21 783	0	-100%	39 123	23 151	-41%
<b>Total de Azeite</b>	<b>139 153</b>	<b>62 990</b>	<b>-55%</b>	<b>294 606</b>	<b>179 691</b>	<b>-39%</b>

	2024	2025	Variação	
	(1 000€)	(1 000€)	(1 000€)	(%)
Saldo Comercial (Exportações - Importações)	155 453	116 701	-38 752	-25%

Fonte: INE (dados preliminares de 2024 e 2025).

## Principais destinos da exportação do azeite em 2024

Valores em mil milhões de euros



\* não incluindo a Irlanda do Norte

Fonte: SIMA (GPP) a partir dos dados preliminares do INE (2025)

Azeitona de Mesa

14/04 a 20/04/2025

COMÉRCIO INTERNACIONAL - janeiro a fevereiro  
(PORTUGAL - MUNDO)

De acordo com os dados divulgados pelo INE, comparando o período de janeiro a fevereiro de 2025 com o mesmo período do ano anterior, verifica-se que o saldo comercial português diminuiu 27%, mas apresentou superavit neste sector, em cerca de 4,7 milhões de euros. Em termos de quantidades transacionadas, comparando os dois períodos o saldo comercial diminuiu em cerca de 1200 toneladas.

Peso (t)	Importação			Exportação		
Produtos	2024	2025	Variação (%)	2024	2025	Variação (%)
Azeitonas, frescas ou refrigeradas	329	583	77%	7 882	6 273	-20%
Azeitonas congeladas	146	114	-22%	106	115	8%
Azeitonas preparadas ou conservadas (em vinagre ou em ácido acético)	527	702	33%	89	15	-84%
Azeitonas preparadas ou conservadas (exceto em vinagre ou em ácido acético)	1 672	1 341	-20%	1 994	2 519	26%
<b>Total</b>	<b>2 674</b>	<b>2 739</b>	<b>2%</b>	<b>10 071</b>	<b>8 921</b>	<b>-11%</b>

Fonte: INE (dados preliminares de 2024 e 2025).

	2024	2025	Variação	
	(t)	(t)	(t)	(%)
<b>Saldo Comercial (Exportações - Importações)</b>	7 397	6 182	-1 215	-16%

Valor (1 000 €)	Importação			Exportação		
Produtos	2024	2025	Variação (%)	2024	2025	Variação (%)
Azeitonas, frescas ou refrigeradas	393	835	-33%	7 385	4 977	0%
Azeitonas congeladas	367	346	-6%	241	309	28%
Azeitonas preparadas ou conservadas (em vinagre ou em ácido acético)	913	1 176	29%	239	26	-89%
Azeitonas preparadas ou conservadas (exceto em vinagre ou em ácido acético)	3 288	3 252	-1%	3 504	4 985	42%
<b>Total</b>	<b>4 961</b>	<b>5 609</b>	<b>13%</b>	<b>11 369</b>	<b>10 298</b>	<b>-9%</b>

Fonte: INE (dados preliminares de 2024 e 2025).

	2024	2025	Variação	
	(1 000€)	(1 000€)	(1 000€)	(%)
<b>Saldo Comercial (Exportações - Importações)</b>	6 408	4 689	-1 719	-27%

Fonte: GPP a partir de INE.

Nota: NC8 - Azeitonas frescas (07099210), Azeitonas congeladas (07108010), Azeitonas conservadas em vinagre ou em ácido acético (20019065) e Azeitonas conservadas (exceto em vinagre ou em ácido acético) (20057000)

O conhecimento do mercado é a chave do sucesso!

O disponibiliza informação essencial para os empresários agrícolas e outros agentes tomarem as melhores decisões

Para consulta de preços de produtos agrícolas consultar o site: [regsima.gpp.pt/regsima/consulta/](https://www.regsima.gpp.pt/regsima/consulta/)

Coordenação Central  
Gabinete de Planeamento, Políticas e Administração Geral  
Direção de Serviços de Estatística  
Divisão de Estatística

SISTEMA DE INFORMAÇÃO DE MERCADOS AGRÍCOLAS

tel: 213 234 600

e-mail: [sima@gpp.pt](mailto:sima@gpp.pt)