

Newsletter - Ovinos e Caprinos

SEMANA 07
10-02 a 16-02-2025

Ovinos

DESTAQUE SEMANAL - OVINOS

Na semana em análise as cotações médias nacionais dos borregos de <12 kg, 22-28 e de >28 kg mantiveram-se estáveis em relação à semana anterior.

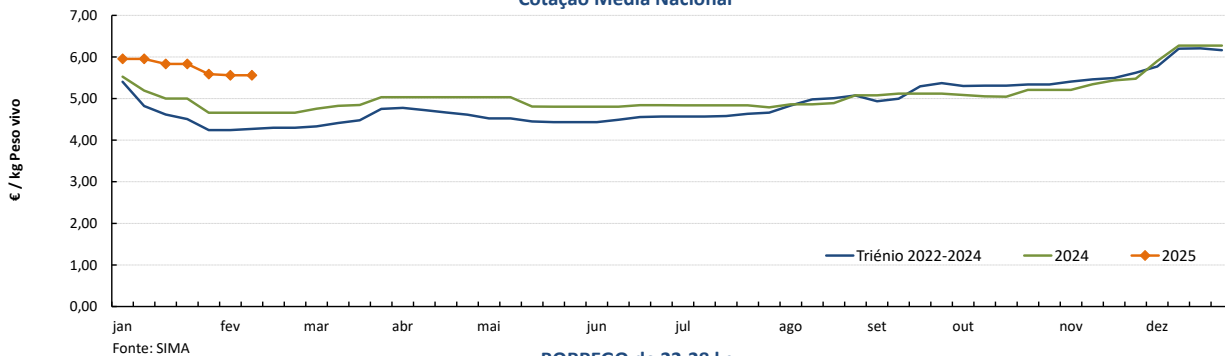
No Alentejo, no que se refere às cotações +freq., apenas ocorreu uma subida dos borregos de 13-21 kg na área de mercado de Elvas (+20 cêntimos / kg). No entanto, ocorreram diversas oscilações de cotações, maioritariamente subidas, ao nível das cot. mín. e máx. na maior parte das áreas de mercado. Enquanto os borregos de 13-21 e de 22-28 kg apenas registaram subidas (+25 cêntimos / kg a +1,0 € / kg), nos borregos de >28 kg observaram-se algumas descidas (-20 a -50 cêntimos / kg).

COTAÇÕES MEDIAS NACIONAIS - SEMANAIS

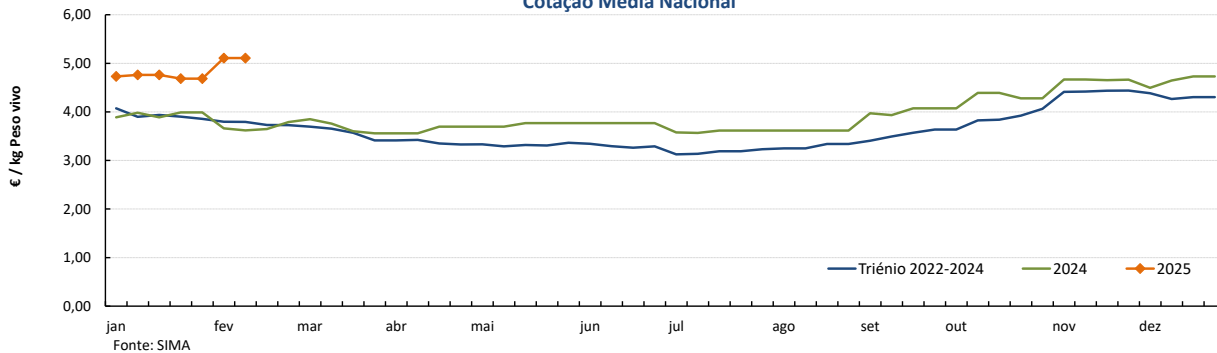
PRODUTO	Unidade de Comercialização	Estádio de Comercialização	MÉDIA DA SEMANA	VARIÇÃO PERCENTUAL		
				Semana Anterior	Semana Homóloga do ano anterior	Semana Homóloga do Triénio 2022-2024
Borrego de < 12 kg	€ / kg Peso vivo	Saída Produção	5,56	0,0	19,3	30,2
Borrego de 22-28 kg	€ / kg Peso vivo	Saída Produção	5,11	0,0	41,1	34,7
Borrego de > 28 kg	€ / kg Peso vivo	Saída Produção	5,10	0,0	48,6	48,2

Gráficos de cotações mais frequentes

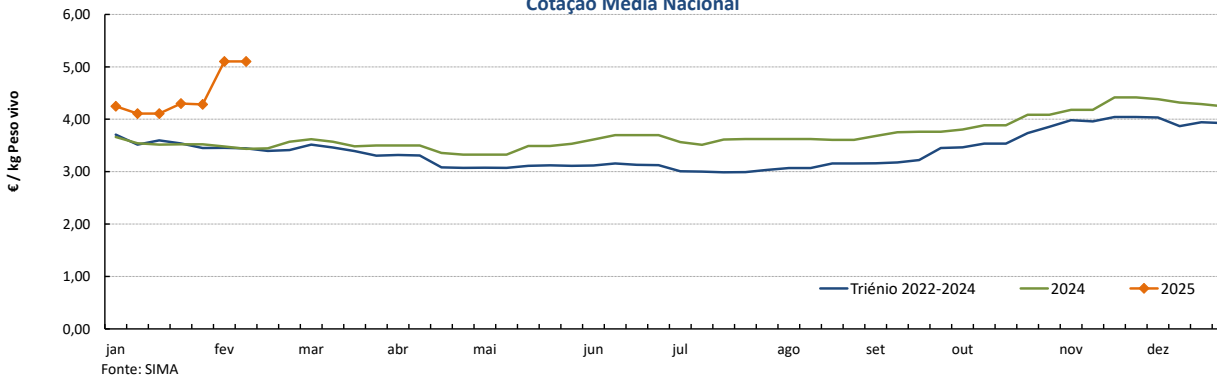
BORREGO de <12 kg
Cotação Média Nacional



BORREGO de 22-28 kg
Cotação Média Nacional



BORREGO de > 28 kg
Cotação Média Nacional



Caprinos

10-02 a 16-02-2025

DESTAQUE SEMANAL - CAPRINOS

Na semana em análise as cotações médias dos cabritos de <10 kg registaram um aumento em relação à semana anterior na região de Trás-os-Montes (+50 cêntimos / kg); na Beira Interior e na Beira Litoral as cotações médias destes animais mantiveram-se estáveis.

As cotações dos cabritos de <10 kg subiram em Trás-os-Montes na área de mercado da Terra Fria (+50 cêntimos / kg). Pelo contrário, deu-se uma quebra das cotações dos bodes reprodutores e das cabras de refugio, ambos da raça Serrana.

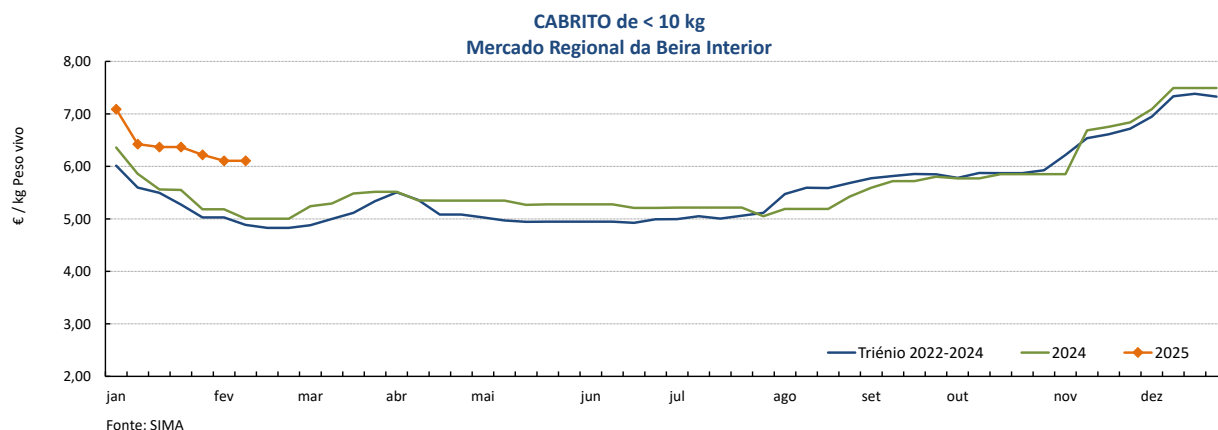
No Alentejo registou-se uma redução das cotações dos cabritos de >10 kg nas duas áreas de mercado, Alentejo Norte e Estremoz (-50 cêntimos / kg).

COTAÇÕES MÉDIAS REGIONAIS - SEMANAIS

Cabrito < 10 kg	Unidade de Comercialização	Estádio de Comercialização	MÉDIA DA SEMANA	VARIÇÃO PERCENTUAL		
				Semana Anterior	Semana Homóloga do ano anterior	Semana Homóloga do Triénio 2022-2024
Beira Interior	€ / kg Peso vivo	Saída Produção	6,11	0,0	22,1	25,0
Beira Litoral	€ / kg Peso vivo	Saída Produção	5,75	0,0	9,5	15,0
Trás-os-Montes	€ / kg Peso vivo	Saída Produção	11,00	4,8	83,3	83,3

Nota: A cotação média regional dos Cabritos de <10 kg de Trás-os-Montes resulta apenas da cotação da Área de Mercado da Terra Fria, uma vez que a recolha de cotações nas Áreas de Mercado do Alto Tâmega e da Terra Quente foi temporariamente suspensa por motivo de revisão metodológica.

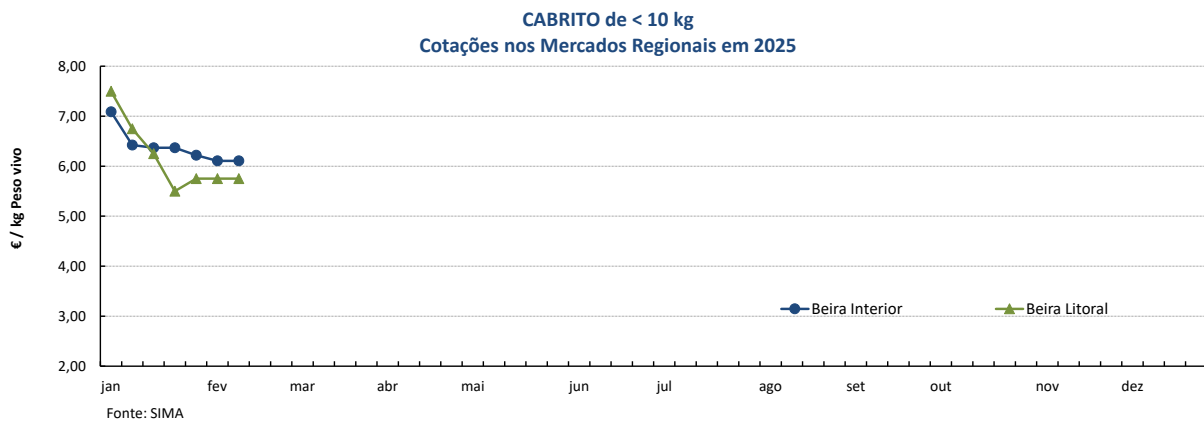
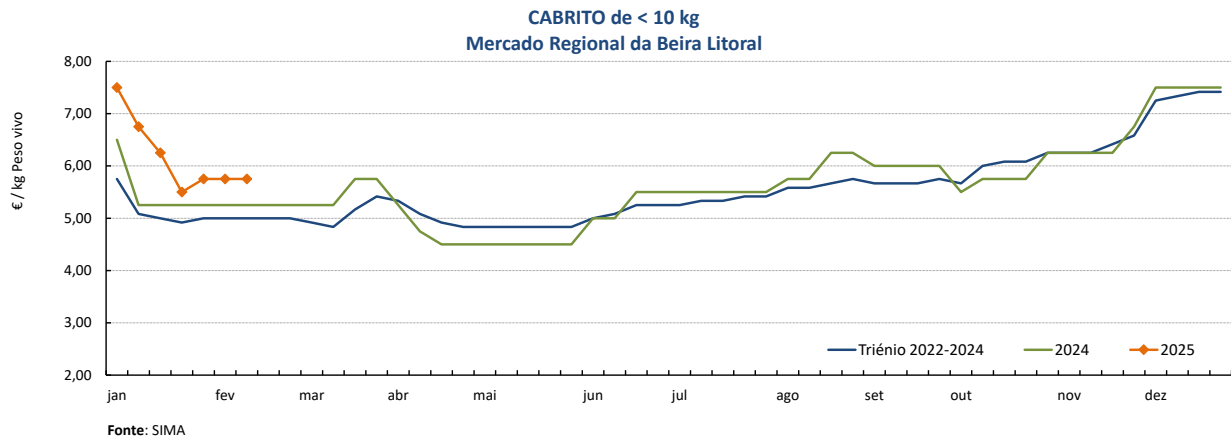
Gráficos de cotações mais frequentes



Caprinos

10-02 a 16-02-2025

Gráficos de cotações mais frequentes



Ovinos

10-02 a 16-02-2025

PREÇOS MÉDIOS DE MERCADO NA UNIÃO EUROPEIA

1. BORREGOS PESADOS

2. BORREGOS LEVES

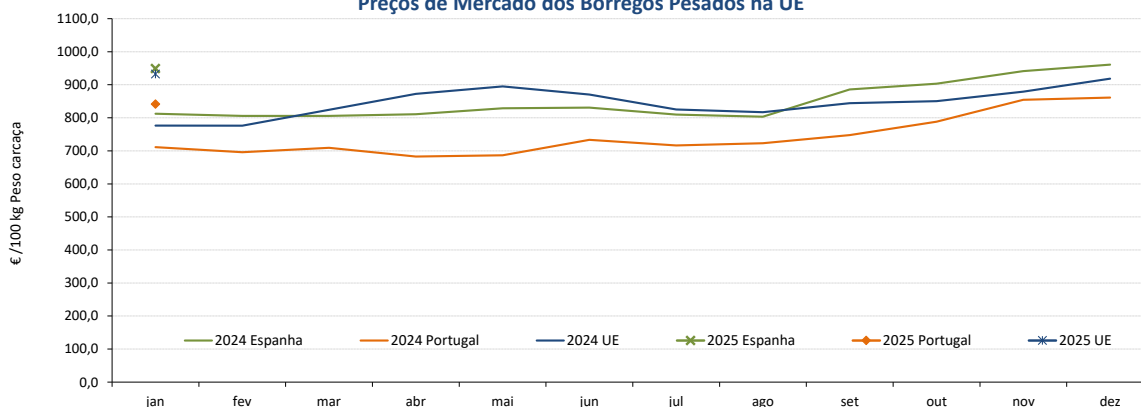
PAÍSES	EUR / 100 kg Peso carcaça		VAR.% Semana anterior	PAÍSES	EUR / 100 kg Peso carcaça		VAR.% Semana anterior
	SEMANA DE 03/02 a 09/02/25	SEMANA DE 27/01 a 02/02/25			SEMANA DE 03/02 a 09/02/25	SEMANA DE 27/01 a 02/02/25	
Bélgica				Bulgária	1009,42	841,97	19,9
Bulgária				Grécia		735,88	
Alemanha		1040,48		Espanha	979,84	976,21	0,4
Espanha	948,24	946,08	0,2	Croácia	1485,37	1511,43	-1,7
França	987,00	1011,00	-2,4	Itália	825,00	803,00	2,7
Croácia		1224,41		Letónia	569,20	569,20	0,0
Irlanda	864,52	864,30	0,0	Hungria			
Itália	862,00	837,00	3,0	Polónia			
Chipre	925,00	927,00	-0,2	Portugal	1060,83	1023,61	3,6
Letónia	675,17	625,63	7,9	Roménia			
Lituânia		655,94		Eslovénia	811,45	786,69	3,1
Hungria				Eslováquia			
Países Baixos				UE27	863,26	857,18	0,7
Áustria	722,00	697,00	3,6				
Polónia							
Portugal	1020,67	856,67	19,1				
Roménia	301,40	456,45	-34,0				
Eslovénia	878,46	847,65	3,6				
Finlândia	543,00	543,00	0,0				
Suécia	767,82	739,26	3,9				
UE27	918,29	926,45	-0,9				

Fonte: Comissão Europeia - Regulamento de Execução (UE) 2017/1185

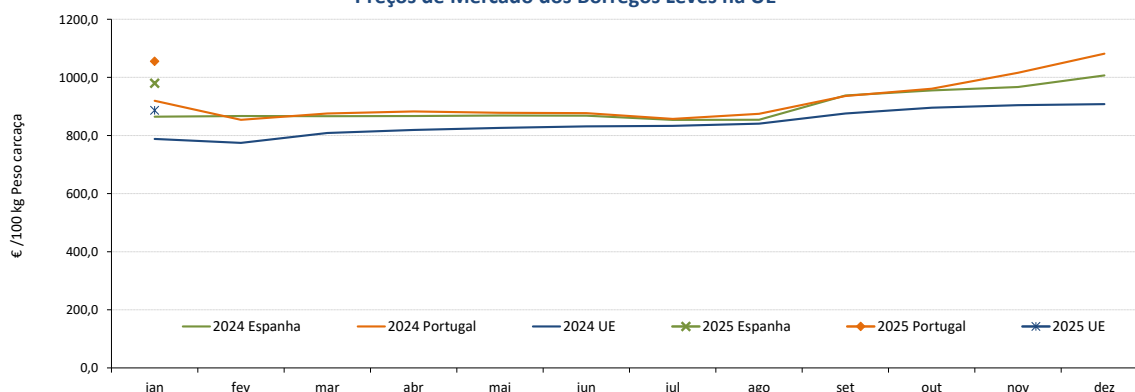
Nota: Os preços da UE resultam da média ponderada dos preços dos Estados membros. Os coeficientes de ponderação refletem a importância da produção do Estado membro nos últimos três anos. Estes coeficientes foram atualizados em 1 de julho de 2024.

Nota: Em março de 2019 Portugal alterou a metodologia de cálculo do preço dos borregos leves (passando a incluir todas as categorias de borregos com peso de carcaça inferior a 13 Kg) e passou a comunicar o preço dos borregos pesados.

Preços de Mercado dos Borregos Pesados na UE



Preços de Mercado dos Borregos Leves na UE



Ovinos e Caprinos

10-02 a 16-02-2025

COMÉRCIO INTERNACIONAL - janeiro a dezembro

PRODUTO	ENTRADAS		SAÍDAS		Variação 2024/2023 %	
	2024	2023	2024	2023	ENTRADAS	SAÍDAS
Cabeças						
Outros Ovinos Vivos	28 493	72 805	372 721	463 355	-60,9	-19,6
Ovinos Reprodutores Raça Pura	79		1 661	368		351,4
Outros Caprinos Vivos	10 911	17 010	45		-35,9	
Caprinos Reprodutores Raça Pura	7 507	5 814			29,1	
tonelada						
Carne Ovino Congelada	2 156,0	2 446,7	1 139,8	389,4	-11,9	192,7
Carne Ovino Fresca/Refrig.	3 605,8	4 988,1	1 120,1	894,6	-27,7	25,2
Outros Ovinos Vivos	935,7	2 240,4	14 718,0	18 164,2	-58,2	-19,0
Ovinos Reprodutores Raça Pura	0,8		61,657	12,0		412,0
Miudezas Ovino/Cap.	34,8	19,5	483,1	398,9	77,9	21,1
Carne Caprino Congelada	613,6	901,0	36,1	73,1	-31,9	-50,6
Carne Caprino Fresca/Refrigerada	1 130,6	634,3	10,3	20,2	78,3	-49,2
Outros Caprinos Vivos	100,8	153,9	0,7		-34,5	
Caprinos Reprodutores Raça Pura	42,7	34,3			24,6	
TOTAL - Ovinos	6 733,0	9 694,8	17 522,7	19 859,2	-30,6	-11,8
TOTAL - Caprinos	1 887,8	1 723,5	47,1	93,3	9,5	-49,5
1 000 €						
Carne Ovino Congelada	14 916,8	18 228,6	7 475,8	1 808,3	-18,2	313,4
Carne Ovino Fresca/Refrigerada	31 084,8	37 329,2	9 292,4	4 086,8	-16,7	127,4
Outros Ovinos Vivos	3 659,5	7 879,2	71 156,2	83 133,5	-53,6	-14,4
Ovinos Reprodutores Raça Pura	16,4		204,083	34,2		497,4
Miudezas Ovino/Caprinos	167,2	41,4	1 077,6	677,2	303,7	59,1
Carne Caprino Congelada	5 265,5	7 946,0	365,2	665,2	-33,7	-45,1
Carne Caprino Fresca/Refrigerada	11 175,2	5 845,2	55,6	106,0	91,2	-47,5
Outros Caprinos Vivos	642,7	1 040,7	2,3		-38,2	
Caprinos Reprodutores Raça Pura	383,5	311,0			23,3	
TOTAL - Ovinos	49 844,6	63 478,4	89 206,0	89 740,0	-21,5	-0,6
TOTAL - Caprinos	17 467,0	15 142,9	423,2	771,2	15,3	-45,1

FONTE: INE (2024 - dados preliminares)

Ovinos e Caprinos

10-02 a 16-02-2025

ÍNDICE DE PREÇOS DE PRODUTOS AGRÍCOLAS NO PRODUTOR (Base 2020)

(Continente)

	dezembro 2024	novembro 2024	dezembro 2023	Var. % Mês anterior	Var. % Mês homólogo ano anterior
Ovinos e Caprinos	167,01	152,05	147,16	9,8	13,5

FONTE: INE

ÍNDICE HARMONIZADO DE PREÇOS NO CONSUMIDOR (Base 2015)

(Portugal)

	dezembro 2024	novembro 2024	dezembro 2023	Var. % Mês anterior	Var. % Mês homólogo ano anterior
Carne de Ovino e Caprino	141,96	136,66	132,81	3,9	6,9

Fonte: Eurostat

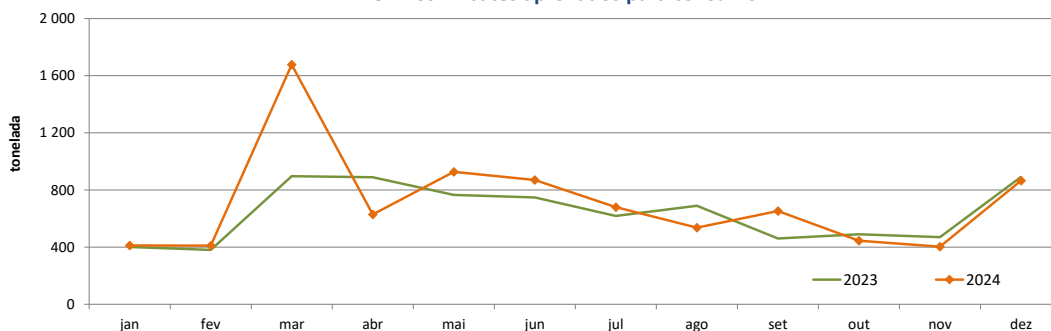
ABATES APROVADOS PARA CONSUMO - janeiro a dezembro

(Portugal)

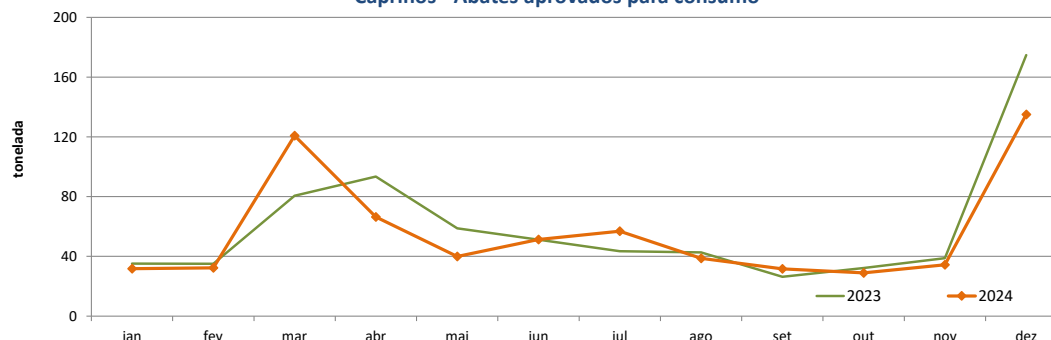
	Cabeças		tonelada		Var. período homólogo ano anterior (%)	
	2024	2023	2024	2023	Cabeças	tonelada
Borregos de <10 Kg	177 649	183 942	1 165,6	1 225,4	-3,4	-4,9
Borregos de >10 Kg	370 287	324 848	5 527,5	4 614,2	14,0	19,8
Adultos	78 058	83 488	1 814,6	1 860,6	-6,5	-2,5
TOTAL - Ovinos	625 994	592 278	8 507,7	7 700,1	5,7	10,5
Cabritos	70 160	85 471	404,5	481,6	-17,9	-16,0
Adultos	15 696	13 601	263,8	230,7	15,4	14,3
TOTAL - Caprinos	85 856	99 072	668,4	712,3	-13,3	-6,2

FONTE: INE (dados provisórios; dados de jan-jul 2024 dos ovinos foram revistos)

Ovinos - Abates aprovados para consumo



Caprinos - Abates aprovados para consumo



O conhecimento do mercado é a chave do sucesso!

 disponibiliza informação essencial para os empresários agrícolas e outros agentes tomarem as melhores decisões
 Para consulta de preços de produtos agrícolas consultar o site: regsima.gpp.pt/regsima/consulta/

 Coordenação Central
 Gabinete de Planeamento, Políticas e Administração Geral
 Direção de Serviços de Estatística
 Divisão de Estatística

tel: 213 234 600

 SISTEMA DE INFORMAÇÃO DE MERCADOS AGRÍCOLAS
 e-mail: sima@gpp.pt
 Praça do Comércio, 1149-010 Lisboa