

Horticultura

DESTAQUE SEMANAL - MERCADOS DE PRODUÇÃO

Na região Entre Douro e Minho, área de mercado Entre Douro e Minho, verificou-se uma subida das cotações da alface frisada estufa à saída de produção (SP) em 50%, lisa estufa SP 33%, grelo de nabo SP 25% e couve "Repolho Tipo Coração" SP 20%, devido a uma diminuição da oferta. As cotações tiveram uma descida para a nabiça SP em 24% e alho francês SP 13%, por aumento da oferta.

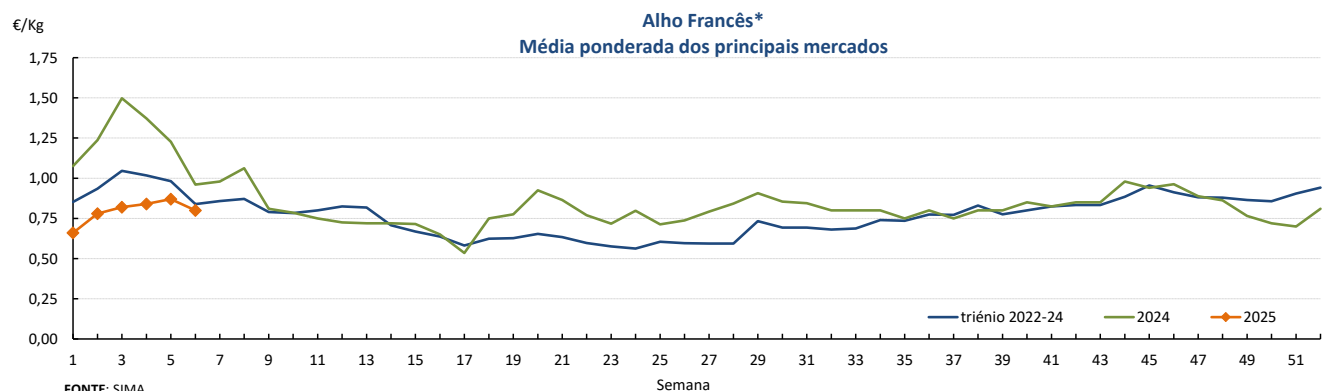
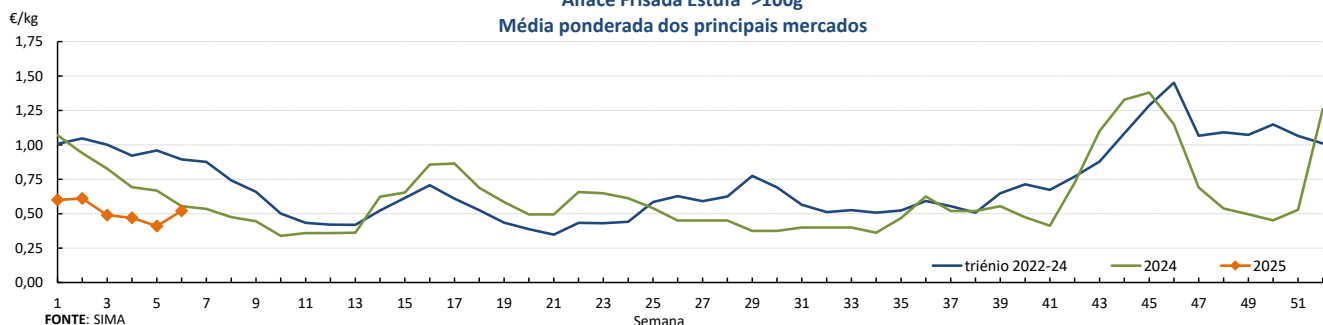
Na Beira Litoral, área de mercado Beira Litoral, um aumento da oferta desvalorizou as cotações da couve "Lombardo" SP não calibrada em 20%. Com uma oferta baixa e produto de qualidade inferior, a cotação da abóbora "Butternut" SP teve uma descida em 13%.

Na região Ribatejo Oeste, área de mercado Oeste, a maior parte da comercialização dos produtos hortícolas realiza-se em leilão. Na semana em análise, não se verificaram transações de couve "Portuguesa", fava e tomate "Chucha" médio nos operadores acompanhados. Verificou-se uma subida das cotações do tomate "Redondo" SP médio em 163%, alface lisa estufa 110%, tomate "Coração de Boi" SP grado 87%, abóbora "Tipo Francesa" SP palote 57%, alface frisada estufa SP 37% e couve-flor SP não calibrada 25%, devido a um aumento da procura, menor oferta e melhor qualidade dos produtos. As cotações da couve "Repolho Tipo Coração" SP e "Lombardo" SP não calibrada tiveram uma descida em 33% e 29% respetivamente, devido a uma maior procura e oferta com produto de melhor qualidade. As descidas de cotação verificaram-se para a couve "Brócolos" SP não calibrada em 47%, nabo sem rama SP e tomate "Redondo maduro" SP grado 11%, por diminuição da procura e da oferta com produto de qualidade inferior.

Cotações Médias Nacionais

PRODUTOS	MÉDIA DA SEMANA €/kg	VARIACÃO PERCENTUAL (%)		
		Semana anterior	Semana Homóloga do ano anterior	Semana Homóloga do Triénio 2022-2024
Alface Frisada Estufa	0,52	26,8	-6,1	-41,8
Alho Francês	0,80	-8,0	-16,7	-4,7
Batata de Conservação Branca	0,35	0,0	-12,5	-20,2
Cenoura	0,26	0,0	-35,0	-33,9
Curgete	0,82	6,5	10,8	2,5
Couve Repolho Tipo Coração	0,20	17,6	-51,6	-65,2
Pepino	0,93	-3,1	-18,1	-17,8
Tomate Cacho	1,27	-2,3	15,5	-9,7
Tomate Sulcado Estufa	1,03	13,2	27,2	16,2

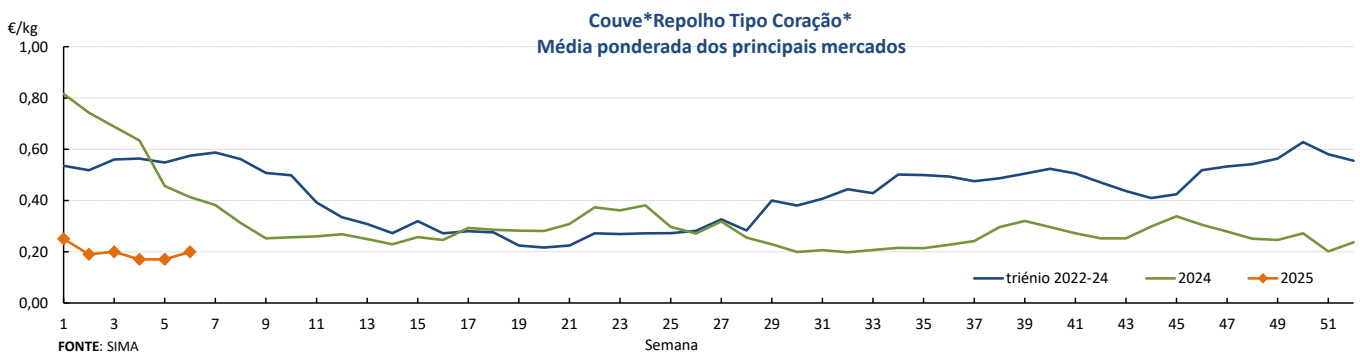
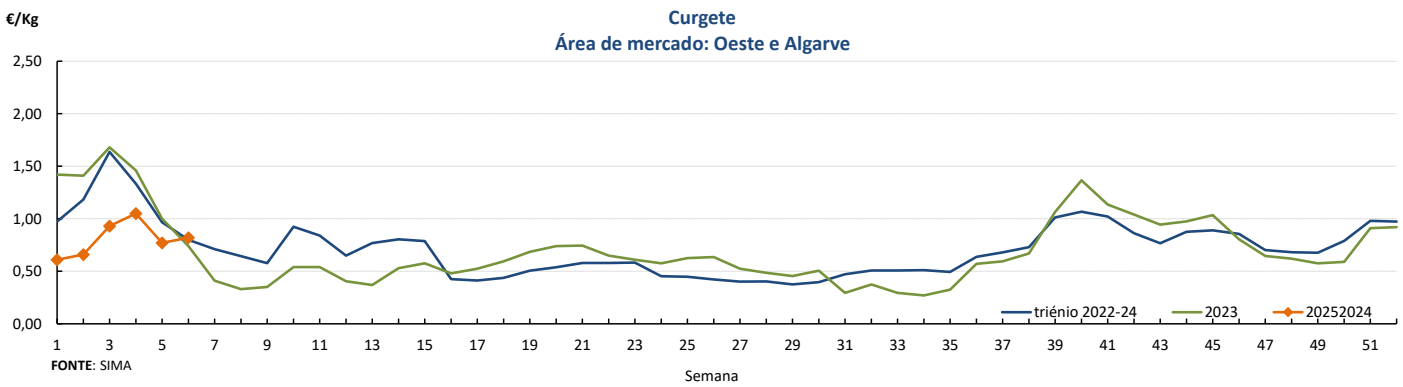
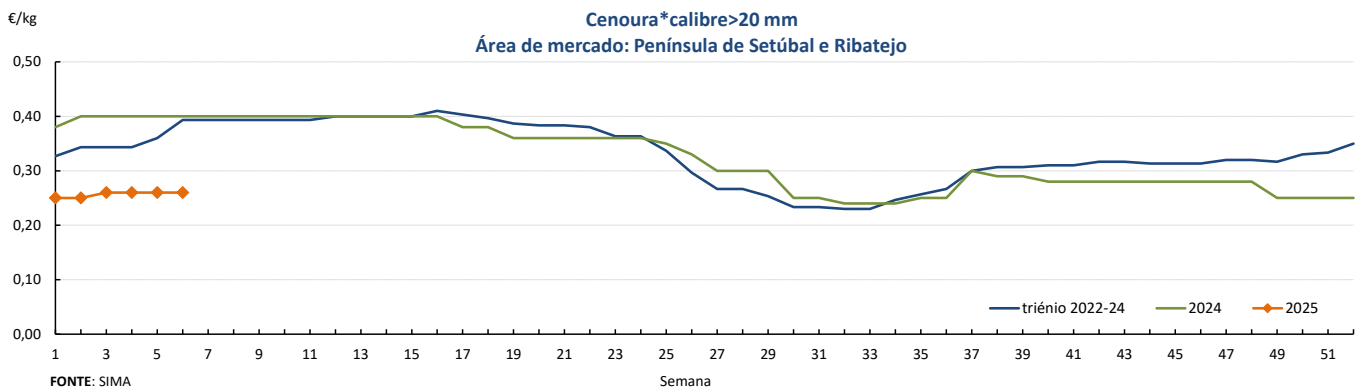
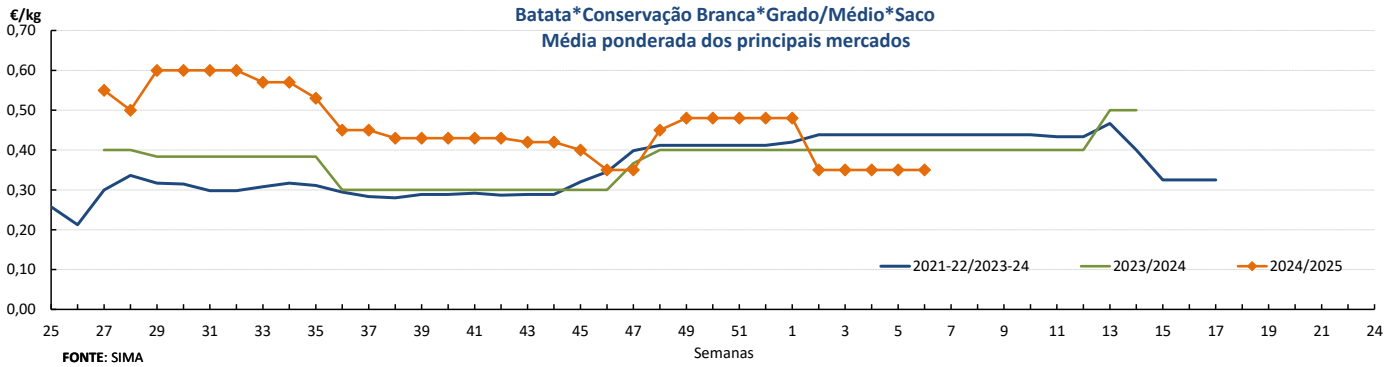
Fonte: SIMA

Gráficos de cotações mais frequentes
Alface Frisada Estufa* >100g
Média ponderada dos principais mercados

Horticultura

03-02 a 09-02-2025

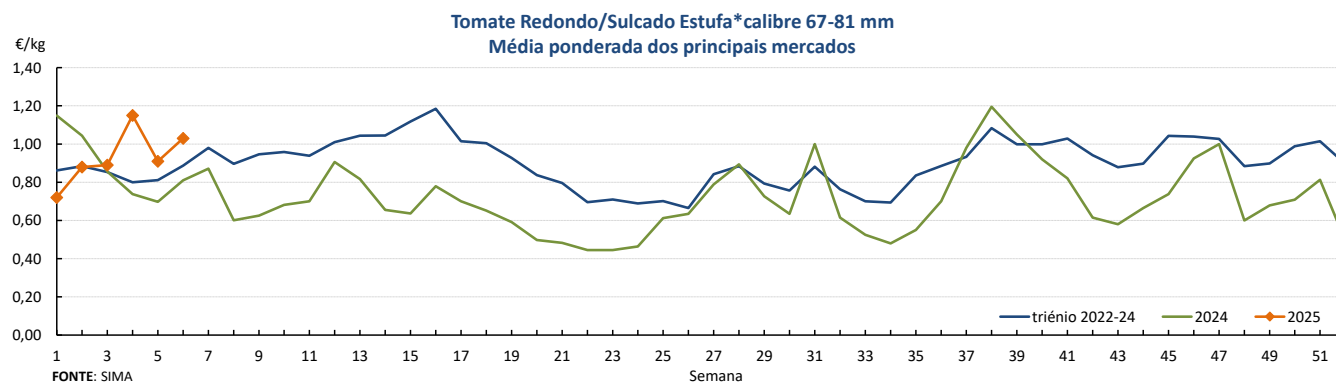
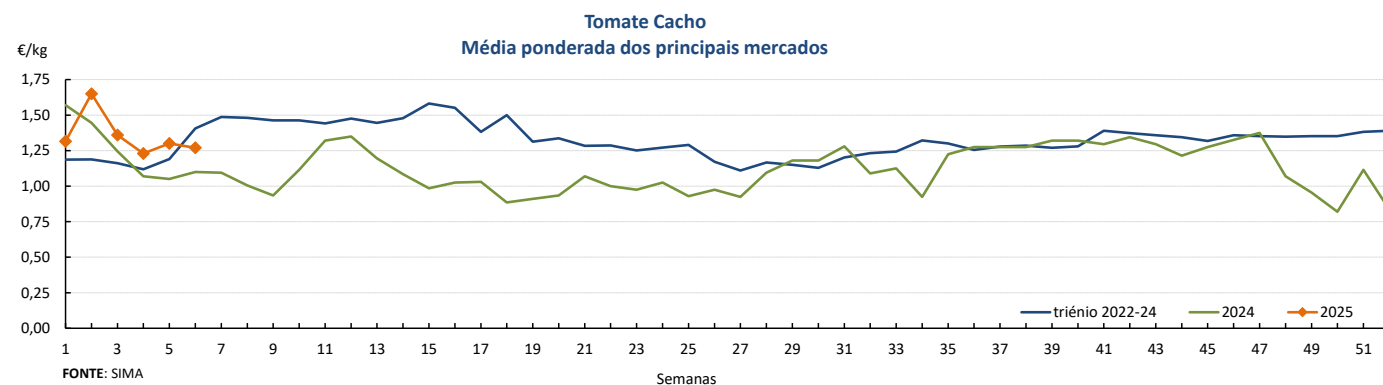
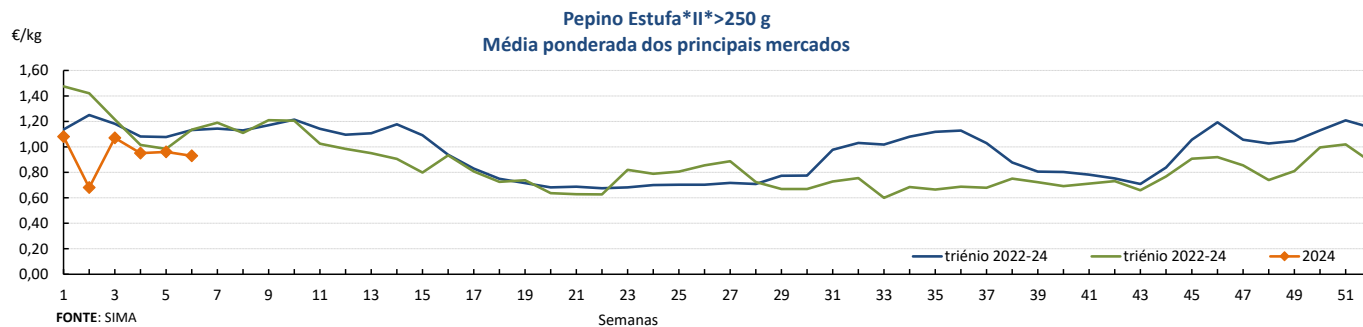
Gráficos de cotações mais frequentes



Horticultura

03-02 a 09-02-2025

Gráficos de cotações mais frequentes



DESTAQUE SEMANAL - MERCADOS ABASTECEDORES

Mercado Abastecedor da Região de Lisboa (MARL) - manteve-se bem abastecido na generalidade dos produtos cotados de modo a garantir o seu normal abastecimento. As cotações não tiveram alterações significativas. Quanto aos produtos importados não se registaram alterações.

Mercado Abastecedor do Porto (MAP) - manteve-se bem abastecido na generalidade dos produtos cotados de modo a garantir o seu normal funcionamento. Maior interesse pela alface, batata, cebola, cenoura, curgete, couves, nabo, nabiças e grelos. Verificou-se uma subida das cotações da alface frisada/lisa estufa em 31%, batata-doce 26%, pimento verde 21% e grelo de nabo 14%, devido a uma diminuição da oferta. Por outro lado, um aumento da oferta desvalorizou as cotações do tomate "Cereja" não calibrado em 16% e "Alongado" estufa calibre >56 em 11%. Quanto aos produtos importados, verificou-se subida para o pimento verde de Espanha. Descida para a beringela "Alongada" e tomate "Alongado" de Espanha e feijão-verde "Achatado Direito estufa" de Marrocos.

Mercado Abastecedor de Coimbra (MAC) - manteve-se bem abastecido na generalidade dos produtos cotados de modo a garantir o seu normal abastecimento. Teve início a campanha de comercialização do grelo de couve. Uma diminuição da oferta, valorizou as cotações da abóbora "Menina" em 25%, alface frisada/lisa 22% e roxa 18%. Com uma redução da procura, as cotações desvalorizaram para o tomate "Alongado" estufa calibre 47-56 em 14% e "Cacho" não calibrado 13%. A cotação do alho francês teve uma descida em 12%, por aumento da oferta. Quanto aos produtos importados, subida das cotações para o alho seco película roxa e pimento verde/vermelho de Espanha. Descida para o tomate "Cacho" de Espanha e feijão-verde "Achatado Direito estufa" de Marrocos.

Horticultura

03-02 a 09-02-2025

Comércio Internacional (janeiro a novembro)

PRODUTO	2023		2024		Variação	
	Importações	Exportações	Importações	Exportações	Importações	Exportações
	Tonelada				%	
Abóbora	6 889,1	23 587,3	5 416,4	23 332,2	-21	-1
Acelga e Cardo	11,8	18,5	2,9	18,0	-75	-3,0
Aipo	985,9	52,3	1 098,4	84,8	11	62
Aipo-Rábano	189,8	7,3	162,6	13,4	-14	84
Alcachofra	61,4	1,0	60,0	0,9	-2	-16
Alcaparras	0,1		1,41			
Alface	10 470,4	9 144,9	9 146,2	14 175,6	-13	55
Alho-francês	2 648,2	6 263,2	2 342,7	6 571,0	-12	5
Alho seco	12 279,8	1 569,7	12 482,4	143,4	2	-91
Batata de conservação	307 059,0	79 547,5	362 384,2	87 922,9	18	11
Batata doce fresca	2 277,2	16 103,7	1 658,4	20 649,2	-27	28
Batata para fécula	78 264,2	6 812,3	74 228,1	17 710,0	-5	160
Batata semente	25 897,2	3 272,1	25 523,2	4 466,5	-1	37
Batata temporã	13 637,6	547,4	18 312,5	1 088,6	34	99
Beringela	5 090,9	61,0	6 094,7	66,2	20	9
Cebola de consumo	77 088,5	8 883,2	76 932,4	4 965,0	0	-44
Cebola de semente	4 015,3	6 477,2	5 496,8	11,3	37	-100
Cenoura / Nabo	36 570,7	29 449,4	38 680,3	36 233,7	6	23
Chalota	39,3	19,1	38,5	1,5	-2	-92
Chicória	180,1	0,6	200,3	3,4	11	445
Cogumelos do género Agaricus	3 808,5	445,1	4 136,6	540,0	9	21
Cogumelos do género Boletus	6,9		0,6	0,0	-92	
Cogumelos do género Cantharellus	0,8	142,1	0,1	33,0	-82	-77
Cogumelos Matsutake	33,9		63,1		86	
Cogumelos Shiitake	181,6	12,2	15,1	13,2	-92	8
Couve branca e Couve Roxa	2 477,7	7 967,1	2 357,9	8 503,3	-5	7
Couve de Bruxelas	256,9	418,4	201,4	1,1	-22	-100
Couve-flor e Brócolos	17 505,0	1 186,0	20 588,5	1 181,4	18	0
Curgete	11 334,8	6 797,8	12 628,4	7 752,6	11	14
Ervilha	1 603,5	1 212,0	2 016,6	1 396,3	26	15
Espargo	777,7	549,7	771,5	20,7	-1	-96
Espinafre	857,6	482,3	1 329,6	225,7	55	-53
Feijão-verde	4 063,1	158,2	5 261,7	264,0	30	67
Funcho	101,2	34,1	73,6	18,2	-27	-47
Milho doce	406,9	2 913,8	371,5	528,6	-9	-82
Pepino e Pepininho (cornichon)	9 778,2	2 464,3	9 379,2	3 524,9	-4	43
Pimento doce ou Pimentão	24 332,3	6 474,9	24 814,8	4 993,5	2	-23
Rábano	104,0	75,3	100,3	71,1	-4	-6
Tomate fresco	50 736,4	239 772,5	52 846,0	263 143,4	4	10
Trufas	1,9	0,1	2,8		49	
Outras brássicas	11 823,1	28 736,7	14 261,4	33 491,1	21	17
Outras hortícolas frescas	10 041,4	3 058,3	9 604,8	5 703,5	-4	86
Outros legumes de vagem	3 575,6	541,6	3 996,1	615,9	12	14
Outras raízes comestíveis	2 633,4	2 219,4	3 381,4	3 061,8	28	38
Outros cogumelos	1 565,5	51,0	847,0	60,8	-46	19
Outros pimentos	1 186,8	102,6	696,3	104,2	-41	2

Fonte: INE

Horticultura

03-02 a 09-02-2025

Comércio Internacional (janeiro a novembro)

PRODUTOS	2023		2024		Variação		Saldo 2024 (exportações- importações)
	Importações	Exportações	Importações	Exportações	Importações	Exportações	
	1 000 €				%		1 000 €
Abóbora	5 086,8	18 568,3	4 164,4	17 641,3	-18	-5	13 477
Acelga e Cardo	11,7	32,5	3,7	19,1	-69	-41	15
Aipo	1 018,8	73,3	1 041,1	99,2	2	35	-942
Aipo-Rábano	173,2	34,1	159,4	35,1	-8	3	-124
Alcachofra	209,4	4,3	192,1	4,5	-8	5	-188
Alcaparras	0,1		7,9		0	0	-8
Alface	11 997,8	9 783,6	10 364,2	15 128,8	-14	55	4 765
Alho-francês	3 347,5	6 944,7	3 353,6	8 210,3	0	18	4 857
Alho seco	22 270,9	2 083,0	28 770,1	655,7	29	-69	-28 114
Batata de conservação	106 751,2	34 530,0	134 977,8	38 028,2	26	10	-96 950
Batata doce fresca	1 485,4	15 539,9	1 882,7	17 833,7	27	15	15 951
Batata para fécula	18 177,1	2 532,0	15 619,0	7 890,6	-14	212	-7 728
Batata semente	15 208,2	2 711,2	16 725,9	3 669,9	10	35	-13 056
Batata temporã	4 891,2	445,7	6 261,7	1 016,1	28	128	-5 246
Beringela	2 522,6	76,4	2 844,1	128,7	13	68	-2 715
Cebola de consumo	49 193,0	3 966,5	39 810,7	2 233,6	-19	-44	-37 577
Cebola de semente	2 454,6	1 572,4	2 562,2	6,1	4	-100	-2 556
Cenoura / Nabo	17 830,9	19 015,5	16 487,6	21 603,1	-8	14	5 115
Chalota	92,6	7,3	82,3	1,5	-11	-80	-81
Chicória	469,0	14,3	535,2	18,2	14	27	-517
Cogumelos do género Agaricus	11 078,3	2 117,4	12 586,8	2 590,3	14	22	-9 997
cogumelos do género Boletus	15,4		17,4	0,3	13		-17
cogumelos do género Cantharellus	7,2	426,7	2,6	493,5	-64	16	491
Cogumelos Matsutake	89,9		166,5		85		-166
Cogumelos Shiitake	659,6	87,9	107,5	96,7	-84	10	-11
Couve branca e Couve Roxa	1 607,6	8 125,0	1 290,8	9 135,3	-20	12	7 844
Couve de Bruxelas	427,7	187,1	353,4	2,7	-17	-99	-351
Couve-flor e Brócolos	18 722,3	2 949,6	17 804,0	3 346,8	-5	13	-14 457
Curgete	7 601,4	6 620,3	10 582,8	7 621,3	39	15	-2 962
Ervilha	1 049,3	1 415,6	1 088,0	2 177,9	4	54	1 090
Espargo	3 277,8	588,1	3 551,7	123,0	8	-79	-3 429
Espinafre	1 593,0	1 270,5	2 574,5	696,0	62	-45	-1 879
Feijão-verde	6 631,1	356,6	6 785,2	579,8	2	63	-6 205
Funcho	167,2	67,1	125,1	54,7	-25	-18	-70
Milho doce	845,7	1 959,4	868,7	607,7	3	-69	-261
Pepino e Pepininho (cornichon)	10 255,4	3 438,8	9 007,6	4 118,0	-12	20	-4 890
Pimento doce ou Pimentão	34 240,7	14 305,9	31 226,2	10 961,3	-9	-23	-20 265
Rábano	141,0	87,0	135,7	80,9	-4	-7	-55
Tomate fresco	64 944,3	118 083,4	55 502,6	133 788,4	-15	13	78 286
Trufas	307,6	48,3	305,5		-1		-305
Outras brássicas	8 979,1	26 896,9	9 036,8	28 788,0	1	7	19 751
Outras hortícolas frescas	17 129,6	4 688,8	18 995,7	7 187,2	11	53	-11 808
Outros legumes de vagem	5 761,9	928,2	5 565,7	1 071,7	-3	15	-4 494
Outras raízes comestíveis	2 620,3	2 716,1	3 806,7	4 650,3	45	71	844
Outros cogumelos	4 040,8	341,0	3 091,3	386,2	-23	13	-2 705
Outros pimentos	2 526,9	271,5	1 665,6	296,9	-34	9	-1 369

Fonte: INE

O conhecimento do mercado é a chave do sucesso!

O SIMA disponibiliza informação essencial para os empresários agrícolas e outros agentes tomarem as melhores decisões

Para consulta de preços de produtos agrícolas consultar o site: regsima.gpp.pt/regsima/consulta/

Coordenação Central
Gabinete de Planeamento, Políticas e Administração Geral
Direção de Serviços de Estatística
Divisão de Estatística

tel: 213 234 600

SISTEMA DE INFORMAÇÃO DE MERCADOS AGRÍCOLAS
Praça do Comércio, 1149-010 Lisboa

e-mail: sima@gpp.pt