

Newsletter - Fruticultura

SEMANA 06
03-02 a 09-02-2025

Frutos Frescos

DESTAQUE SEMANAL - MERCADOS DE PRODUÇÃO

Em Trás-os-Montes, área de mercado Douro Sul, as condições meteorológicas têm afastado os consumidores dos mercados tradicionais. Verificou-se, de uma forma geral, um aumento das cotações, mesmo com uma redução da procura de maçã, nas várias variedades (Bravo de Esmolfe, "Royal Gala", "Red Delicious" e "Fuji"). A cotação da maçã "Golden Delicious" SE categoria I calibre 65-70 teve uma descida em 26%, devido a um aumento da oferta deste calibre.

Na Beira Litoral, área de mercado Beira Litoral, verificou-se uma ligeira descida da cotação do morango à saída de estação (SE) categoria II tamanho grado em 10%, verificou-se um aumento da oferta com uma procura baixa e entrada de produto de Espanha.

Na Beira Interior, área de mercado Guarda, chegou ao fim a campanha de comercialização da maçã "Red Delicious".

No Ribatejo e Oeste, área de mercado Oeste, não se verificaram transações de maçã "Royal Gala" categoria II calibres 60-65, 70-75 e 75-80 nos operadores acompanhados. Na área de mercado Península de Setúbal, verificou-se uma subida da cotação do morango SE categoria II grado em 20%, devido a uma diminuição da oferta.

No Algarve, terminou a campanha de produção e comercialização da tângera.

DESTAQUE SEMANAL - MERCADOS ABASTECEDORES

Mercado Abastecedor de Lisboa (MARL) - manteve-se bem abastecido na generalidade dos produtos cotados, de modo a garantir o seu normal abastecimento. Verificou-se uma subida das cotações do morango categoria I grado comercializado em caixa em 20% e laranja "Newhall" categoria II calibre 7 e 8 comercializada em caixa em 11%, devido a uma maior procura. Quanto aos produtos importados, sem alterações significativas.

Mercado Abastecedor do Porto (MAP) - manteve-se bem abastecido na generalidade dos produtos cotados de modo a garantir o seu normal funcionamento. Com uma procura que continuou pouco animada, registou-se maior interesse por abacate, banana, clementina, laranja, maçã, morango e pera. Verificou-se uma subida da cotação do morango categoria II calibre médio comercializado em caixa em 48%, devido a uma menor oferta. Um aumento da oferta de clementina categoria II calibre 2 e 3 (54-69) comercializada em caixa, do Algarve, fez desvalorizar a cotação em 22%. Quanto aos produtos importados, terminou a campanha de comercialização da uva "Branca" de Espanha. Verificou-se subida para o ananás da Costa Rica e morango médio de Espanha. Descida para a uva "Branca" do Perú e lima do Brasil.

Mercado Abastecedor de Coimbra (MAC) - manteve-se bem abastecido na generalidade dos produtos cotados de modo a garantir o seu normal abastecimento. Verificou-se uma subida das cotações do morango categoria I tamanho grado comercializado em caixa em 44% e abacate "Tipo Hass" comercializado em tabuleiro do Algarve, em 10%, devido a uma diminuição da oferta. Quanto aos produtos importados, terminou a campanha de comercialização do melão "Tipo Pele de Sapo" de Espanha. Subida para o abacate e morango de Espanha.

Frutos Secos e Secados

DESTAQUE SEMANAL - MERCADOS DE PRODUÇÃO

Em Trás-os-Montes, área de mercado Douro, verificou-se uma ligeira diminuição do volume de transações de amêndoa. Cotações estáveis.

No Alentejo, na área de mercado Alentejo Litoral, a procura de pinhão nacional foi fraca. Cotações sem alteração significativa. A cotação da pinha não teve alteração.

No Algarve, a alfarroba continua a apresentar boa qualidade. As cotações tiveram não tiveram alterações. A amêndoa tem concorrência de produto do Norte e do Alentejo, cotações estáveis.

Fruticultura - Frutos Frescos

SEMANA 06

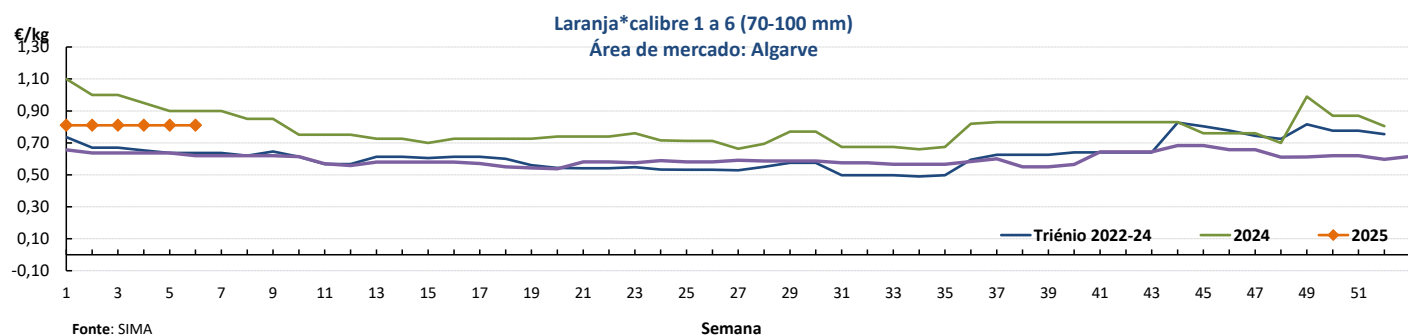
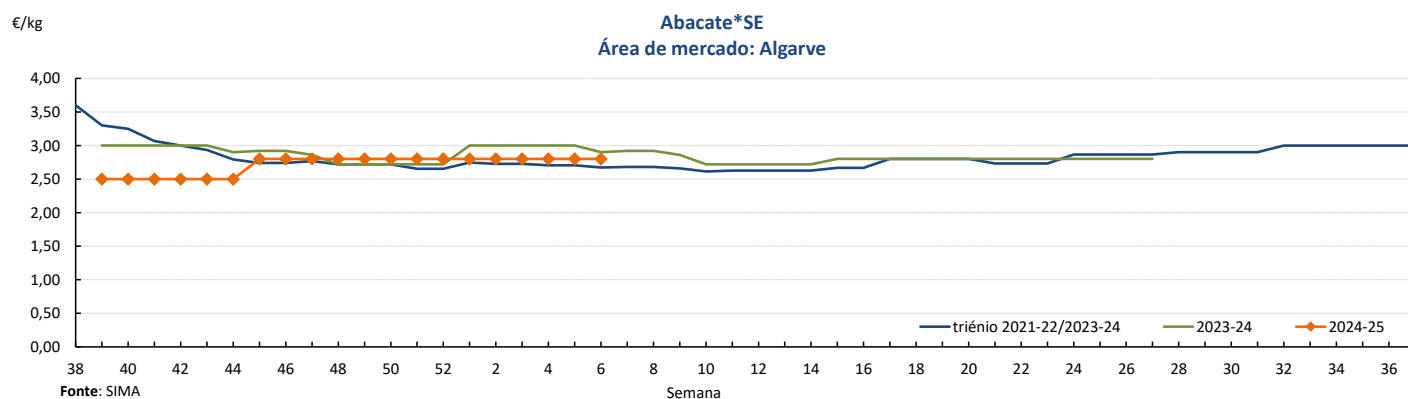
03-02 a 09-02-2025

Cotações Médias Nacionais

PRODUTOS	MÉDIA DA SEMANA €/kg	VARIÇÃO PERCENTUAL (%)		
		Semana anterior	Semana Homóloga do ano anterior	Semana Homóloga da Média das Campanhas 2022-2024
Abacate*SE	2,80	0,0	-3,4	4,7
Laranja*SE*70-100 mm	0,81	0,0		27,2
Limão*SE	0,95	0,0	15,8	34,3
Kiwi*SE*25/27*(102-125g)	2,30	0,0	21,1	36,4
Maçã "Golden Delicious"*SE*II*70-75 mm	0,84	-1,1	10,7	10,7
Maçã*Royal Gala*SE*70-80 mmm	0,96	-1,7	-0,6	5,9
Morango Grado caixa*SE	5,00	0,0	17,6	35,7
Pera*Rocha*SE*65-75 mm	1,71	-1,3	1,9	34,8
Tangerina*SE	1,20	0,0	20,0	28,6

SE - à saída de estação
 SE* - à saída da produção

Gráficos de cotações mais frequentes

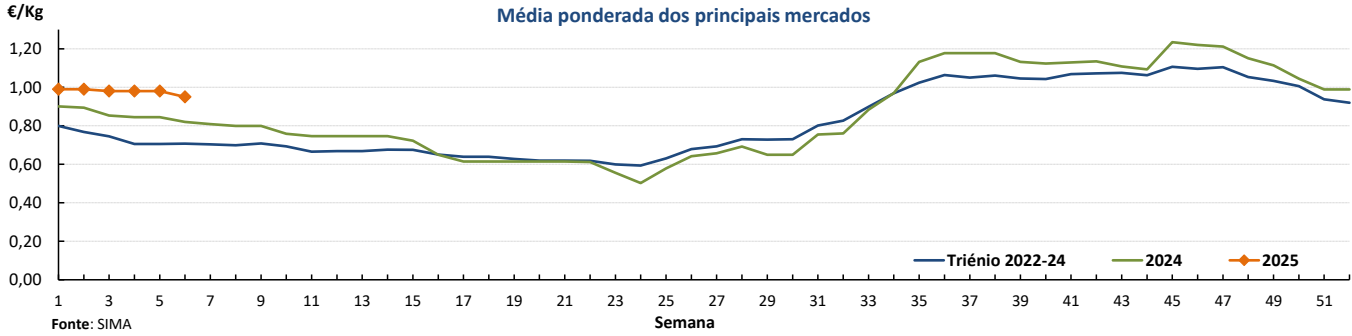


Fruticultura - Frutos Frescos

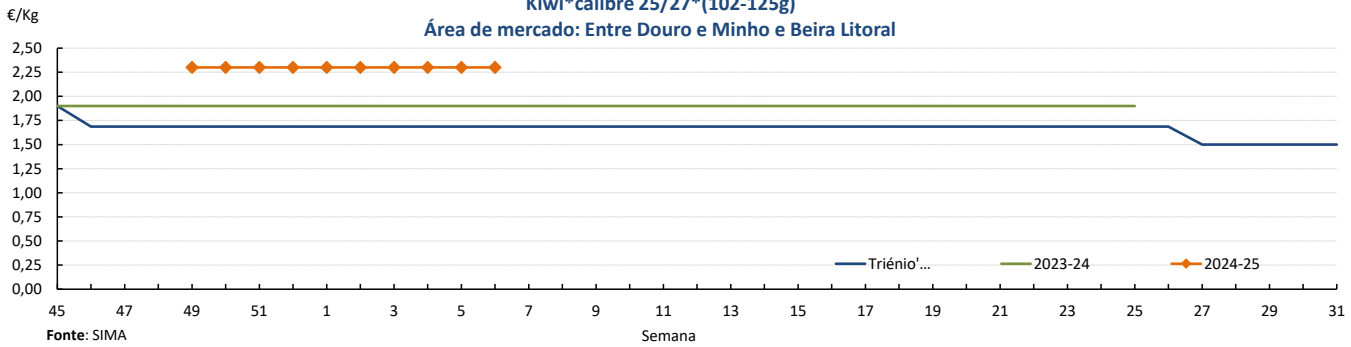
03-02 a 09-02-2025

Gráficos de cotações mais frequentes

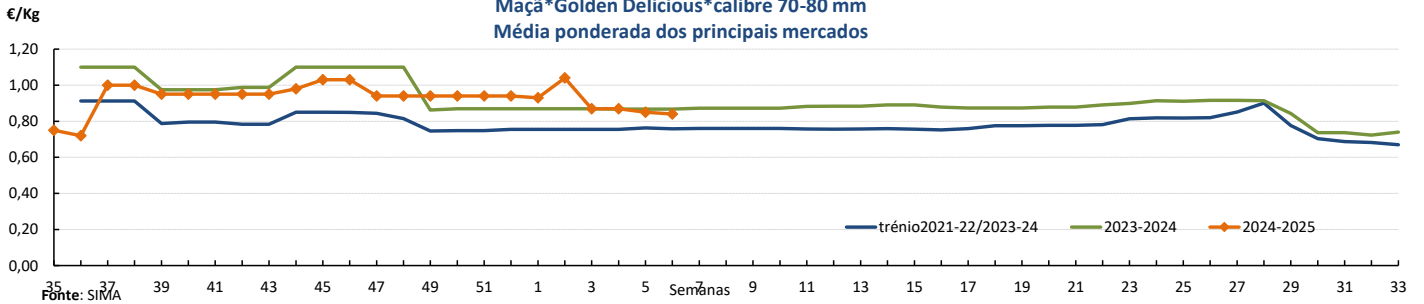
Limão*calibre 3 (62-72 mm)
Média ponderada dos principais mercados



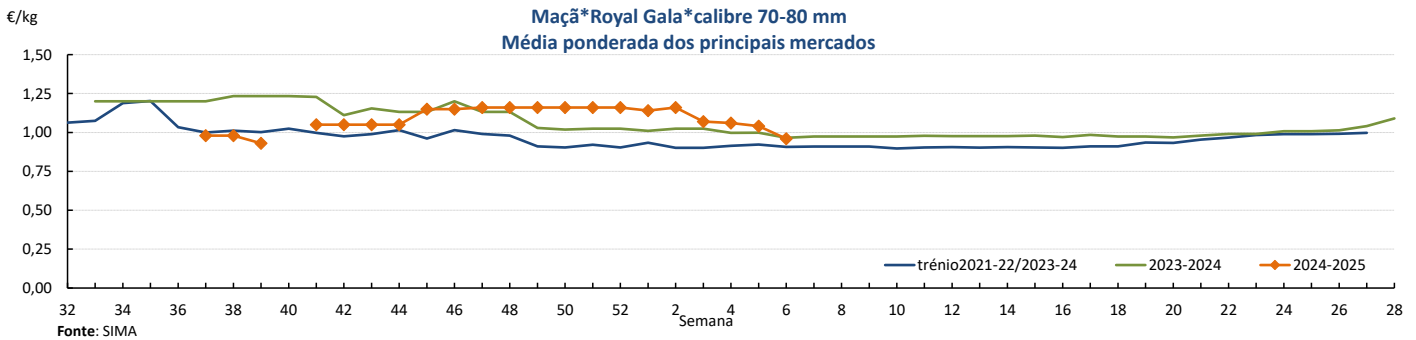
Kiwi*calibre 25/27*(102-125g)
Área de mercado: Entre Douro e Minho e Beira Litoral



Maçã*Golden Delicious*calibre 70-80 mm
Média ponderada dos principais mercados



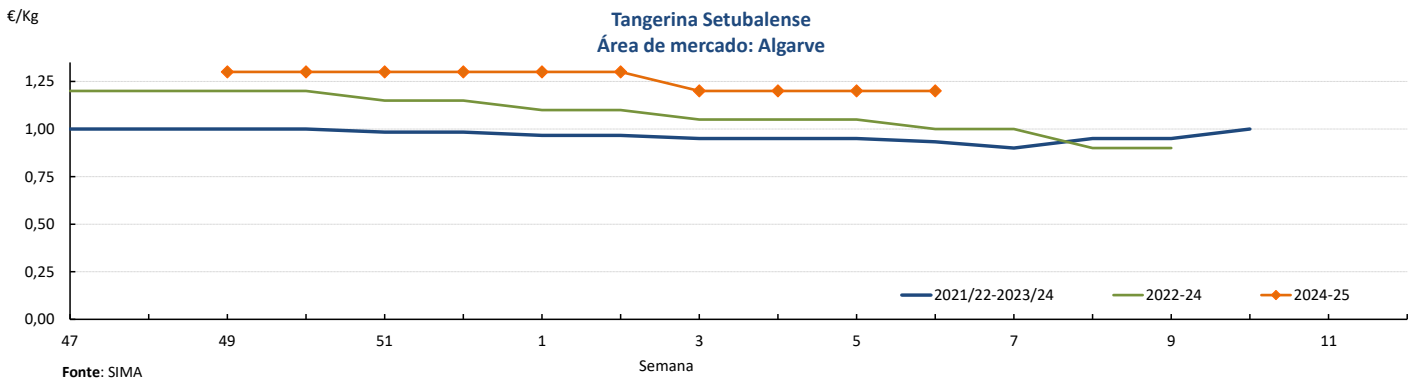
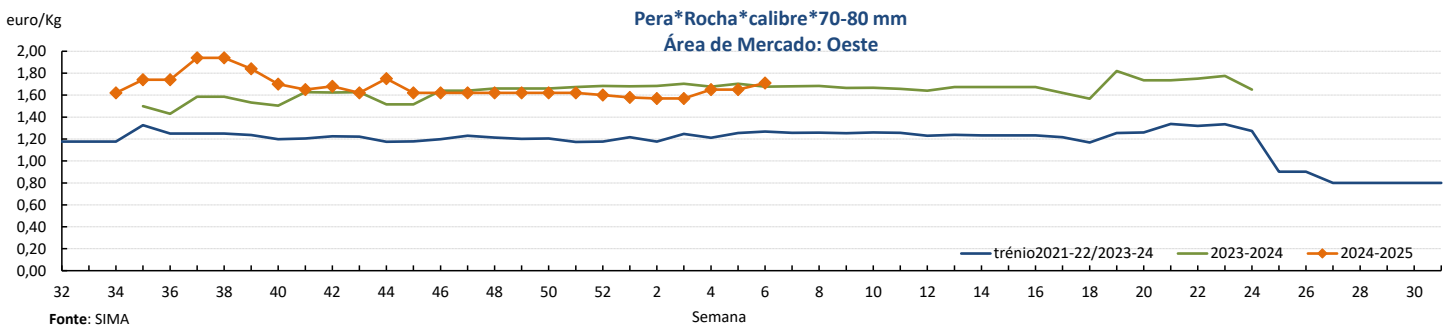
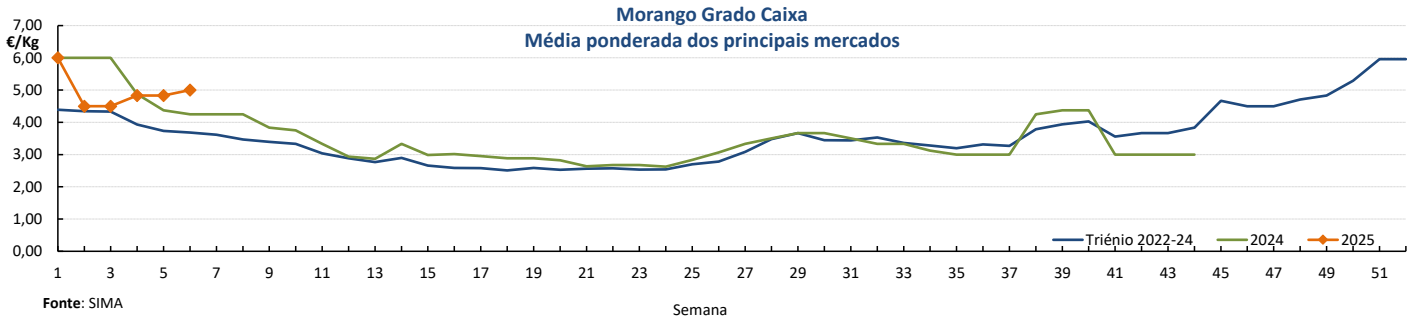
Maçã*Royal Gala*calibre 70-80 mm
Média ponderada dos principais mercados



Fruticultura - Frutos Frescos

03-02 a 09-02-2025

Gráficos de cotações mais frequentes



Fruticultura - Frutos Frescos

03-02 a 09-02-2025

Comércio Internacional (janeiro a novembro)

PRODUTOS	2023		2024		Variação	
	Importações	Exportações	Importações	Exportações	Importações	Exportações
	tonelada				%	
Abacates	8 492,9	9 830,8	11 232,3	10 995,3	32	12
Abrunhos	37,5	0,6	100,7	0,0	169	-94
Airelas/Mirtilos	1 902,0	7 232,6	2 658,0	8 012,0	40	11
Ameixas	7 808,6	6 127,4	9 434,4	3 967,8	21	-35
Amoras	167,4	4 586,1	117,8	6 937,8	-30	51
Ananases/Abacaxis	60 570,0	18 800,6	59 195,6	13 337,1	-2	-29
Bananas frescas	206 561,3	26 256,1	6 059,0	1 768,6	-97	-93
Cerejas	4 995,7	947,9	7 143,7	302,0	43	-68
Clementinas	21 272,1	12 816,5	22 167,9	18 836,2	4	47
Damascos	3 374,9	597,2	3 222,6	375,7	-5	-37
Diospiros	3 372,2	367,6	4 637,9	354,5	38	-4
Duriões	6,5		1,3		-79	
Figos Frescos	179,9	7,0	227,1	73,5	26	958
Framboesas	844,7	27 430,4	743,4	27 374,8	-12	0
Ginjas	353,5	2,9	499,4	1,8	41	-38
Goiabas/Mangas	34 345,2	11 383,1	41 674,1	14 797,9	21	30
Groselhas	171,3	55,6	145,4	39,8	-15	-28
Kiwis	10 644,9	27 833,9	16 082,9	30 403,2	51	9
Laranjas	131 551,8	132 530,3	127 316,0	140 788,8	-3	6
Limas	6 009,5	1 811,5	5 033,7	1 406,4	-16	-22
Limões	33 733,9	32 460,8	32 407,4	27 766,1	-4	-14
Maçãs	62 478,6	56 650,2	51 284,2	59 129,9	-18	4
Maçãs para cidra	45,6	210,1	126,9	338,4	179	61
Marmelos	318,9	14,8	975,6	14,4	206	-3
Melancias	44 974,3	4 640,2	51 909,3	7 229,0	15	56
Melões	41 772,9	3 226,7	43 835,9	5 218,9	5	62
Morangos	12 267,0	2 627,4	15 737,8	2 170,9	28	-17
Nectarinas	21 357,7	2 909,2	25 211,8	3 473,8	18	19
Papaias/Mamões	10 839,6	1 883,4	13 345,5	2 251,5	23	20
Peras	19 507,8	57 397,5	21 214,2	68 572,1	9	19
Peras para perada	256,2	3 318,0	119,5	764,8	-53	-77
Pêssegos	15 205,5	2 877,3	20 760,0	3 370,2	37	17
Pêssegos achatados	9 339,2	395,8	14 816,8	94,0	59	-76
Satsumas	86,7	476,1		108,7		-77
Tangerinas	20 365,5	8 034,7	20 946,2	7 145,7	3	-11
Toranjás e Pomelos	6 975,7	4 792,7	7 768,4	5 221,0	11	9
Uvas de mesa	26 280,0	4 145,0	29 400,5	4 036,8	12	-3
Outras uvas	3 419,7	73,9	3 344,7	716,0	-2	869
Outros pequenos citrinos	6 383,9	917,2	5 371,4	533,6	-16	-42
Outros citrinos frescos	11,5	3,4	1 460,3	1,8	12 587	-47
Outros frutos frescos	10 417,3	3 140,3	12 332,6	5 607,2	18	79

Fonte: INE

Fruticultura - Frutos Frescos

03-02 a 09-02-2025

Comércio Internacional (janeiro a novembro)

PRODUTOS	2023		2024		Variação		Saldo 2024 (exportações- importações)
	Importações	Exportações	Importações	Exportações	Importações	Exportações	
	1 000 €				%		1 000 €
Abacates	22 979,2	28 793,5	30 217,6	33 698,7	31	17	3 481
Abrunhos	41,8	0,5	322,7	0,1	672	-90	-323
Airelas/Mirtilos	12 651,8	43 999,6	17 439,0	50 391,2	38	15	32 952
Ameixas	7 791,6	7 701,5	10 120,8	5 250,5	30	-32	-4 870
Amoras	682,5	34 067,9	902,8	58 344,8	32	71	57 442
Ananases/Abacaxis	49 592,1	16 836,1	50 139,1	12 434,0	1	-26	-37 705
Bananas frescas	155 430,0	23 578,4	5 363,3	2 108,7	-97	-91	-3 255
Cerejas	11 459,7	1 620,2	15 080,3	956,0	32	-41	-14 124
Clementinas	22 131,7	18 945,0	20 347,1	22 204,0	-8	17	1 857
Damascos	4 891,1	721,8	4 424,4	406,8	-10	-44	-4 018
Diospiros	3 950,2	594,8	5 178,8	722,7	31	22	-4 456
Duriões	15,2		13,9		-8		-14
Figos Frescos	595,4	52,5	814,0	187,5	37	257	-626
Framboesas	5 254,5	194 518,3	4 240,6	216 934,0	-19	12	212 693
Ginjas	1 845,5	21,4	2 210,7	13,1	20	-39	-2 198
Goiabas/Mangas	60 053,0	22 415,4	82 675,8	34 553,3	38	54	-48 122
Groselhas	456,3	630,3	421,3	475,6	-8	-25	54
Kiwis	25 589,5	49 484,5	42 267,6	60 655,8	65	23	18 388
Laranjas	125 500,6	119 493,9	84 572,4	108 707,4	-33	-9	24 135
Limas	7 434,8	2 805,5	6 890,4	2 365,0	-7	-16	-4 525
Limões	34 299,8	33 317,7	29 299,3	25 179,7	-15	-24	-4 120
Maçãs	53 871,3	42 009,9	46 194,0	47 050,9	-14	12	857
Melancias	22 749,9	3 639,8	24 444,2	5 693,9	7	56	-18 750
Melões	31 643,8	3 885,0	34 263,6	4 900,1	8	26	-29 363
Morangos	31 343,8	6 842,5	44 899,7	5 541,4	43	-19	-39 358
Nectarinas	20 192,1	4 173,7	23 145,1	4 555,4	15	9	-18 590
Papaias/Mamões	24 455,3	4 947,5	28 833,3	6 187,3	18	25	-22 646
Peras	22 097,5	70 570,7	24 159,6	93 666,7	9	33	69 507
Peras para perada	262,4	4 992,6	105,3	1 219,4	-60	-76	1 114
Pêssegos	13 975,8	2 689,8	19 705,6	4 140,5	41	54	-15 565
Pêssegos achatados	10 849,9	484,7	14 765,4	110,0	36	-77	-14 655
Satsumas	100,1	700,9		164,0		-77	164
Tangerinas	22 453,9	9 288,9	22 393,2	8 674,0	0	-7	-13 719
Toranjias e Pomelos	5 919,5	6 396,6	5 007,8	5 785,8	-15	-10	778
Uvas de mesa	55 215,7	10 785,7	68 207,6	11 730,3	24	9	-56 477
Outras uvas	8 506,1	184,8	10 625,8	1 878,1	25	916	-8 748
Outros pequenos citrinos	7 902,5	1 210,6	7 030,7	732,5	-11	-39	-6 298
Outros citrinos frescos	23,3	4,6	755,0	2,8	3 147	-39	-752
Outros frutos frescos	21 649,7	5 972,3	28 340,2	6 793,3	31	14	-21 547

Fonte: INE

Fruticultura - Frutos Secos e Secados

03-02 a 09-02-2025

Comércio Internacional (janeiro a novembro)

PRODUTOS	2023		2024		Variação	
	Importações	Exportações	Importações	Exportações	Importações	Exportações
	tonelada				%	
Alfarroba						
Inteira	334,8	3 675,9	486,5	6 800,7	45	85
Prod derivados de semente	32,5	3 970,1	225,4	6 571,1	594	66
Sementes inteiras c/ casca	92,9	1 928,0	63,1	1 676,0	-32	-13
Amêndoa com Casca	1 141,5	20 938,0	1 151,6	29 136,1	1	39
Amêndoa sem Casca	3 724,4	4 933,0	5 201,7	13 786,2	40	179
Amendoim com Casca	2 994,4	115,3	3 626,2	34,7	21	-70
Amendoim sem Casca	5 789,5	53,3	8 038,1	694,8	39	1 204
Avelã com Casca	13,0	0,6	14,5	0,2	12	-75
Avelã sem Casca	378,7	13,0	432,9	6,5	14	-50
Banana Seca	66,6	0,5	349,8	7,5	426	1 468
Castanha com Casca	2 432,0	7 562,2	2 149,8	2 616,4	-12	-65
Castanha sem Casca	194,9	769,0	683,1	667,4	251	-13
Figo Seco	958,6	105,4	1 010,5	67,6	5	-36
Noz com Casca	573,8	813,2	513,9	378,4	-10	-53
Noz sem Casca	2 104,2	245,9	2 383,0	108,8	13	-56
Nozes tropicais	6 329,5	1 019,3	6 148,8	832,5	-3	-18
Passas de Uva	1 544,0	60,4	2 427,0	105,0	57	74
Pinhão						
Pinhão com casca	0,2	1,1	0,2	0,0	6	-98
Pinhão sem casca	54,8	11,5	76,7	4,6	40	-60
Pistacio c/ casca	638,1	17,3	732,2	3,5	15	-80
Pistacio s/ casca	62,8	3,0	93,8	3,0	49	-1
Tâmara	756,9	20,6	980,2	17,4	30	-15

PRODUTOS	2023		2024		Variação		Saldo 2024 (exportações- importações)
	Importações	Exportações	Importações	Exportações	Importações	Exportações	
	1 000 €				%		1 000 €
Alfarroba							
Inteira	5 550,1	1 353,1	292,8	2 260,8	-95	67	1 968
Prod derivados de semente	230,5	7 023,2	418,3	6 389,3	81	-9	5 971
Sementes inteiras c/ casca	1 071,9	26 528,3	730,0	5 790,6	-32	-78	5 061
Amêndoa com Casca	2 466,7	30 138,3	1 466,9	47 432,8	-41	57	45 966
Amêndoa sem Casca	17 208,3	18 754,1	20 248,3	56 103,1	18	199	35 855
Amendoim com Casca	5 068,9	224,0	5 780,3	74,8	14	-67	-5 705
Amendoim sem Casca	9 499,4	106,0	14 571,8	1 721,3	53	1 523	-12 851
Avelã com Casca	84,0	3,6	109,7	1,0	31	-72	-109
Avelã sem Casca	2 555,6	104,2	3 536,6	53,6	38	-49	-3 483
Banana Seca	448,8	1,9	1 114,8	13,0	148	583	-1 102
Castanha com Casca	5 762,6	17 278,0	5 116,7	8 606,7	-11	-50	3 490
Castanha sem Casca	776,6	2 787,3	1 625,2	2 093,0	109	-25	468
Figo Seco	3 111,4	267,9	3 630,7	246,0	17	-8	-3 385
Noz com Casca	1 570,9	1 023,6	1 596,4	1 088,6	2	6	-508
Noz sem Casca	11 218,8	577,4	14 043,2	506,2	25	-12	-13 537
Nozes tropicais	23 980,7	6 125,7	25 098,2	5 120,7	5	-16	-19 978
Passas de Uva	3 100,1	196,3	6 520,8	328,0	110	67	-6 193
Pinhão							
Pinhão com casca	5,0	10,6	4,9	0,4	-2	-97	-5
Pinhão sem casca	1 327,3	497,8	1 558,3	144,2	17	-71	-1 414
Pistacio c/ casca	5 431,8	135,7	5 660,5	26,8	4	-80	-5 634
Pistacio s/ casca	1 087,3	45,2	1 558,7	51,7	43	14	-1 507
Tâmara	2 784,6	95,0	3 685,2	75,1	32	-21	-3 610

Fonte: INE

O conhecimento do mercado é a chave do sucesso!



O SIMA disponibiliza informação essencial para os empresários agrícolas e outros agentes tomarem as melhores decisões

 Para consulta de preços de produtos agrícolas consultar o site: regsim.gpp.pt/regsim/consulta/
Coordenação Central

 Gabinete de Planeamento, Políticas e Administração Geral
 Direção de Serviços de Estatística
 Divisão de Estatística

tel: 213 234 600

SISTEMA DE INFORMAÇÃO DE MERCADOS AGRÍCOLAS
 Praça do Comércio, 1149-010 Lisboa

 e-mail: sima@gpp.pt

 As Newsletters do SIMA podem também ser consultadas no facebook em: <https://www.facebook.com/SIMA.Portugal>