

# Newsletter - Coelhos

SEMANA 06  
 03-02 a 09-02-2025

## Coelhos

### CONJUNTURA SEMANAL

Na semana em análise registou-se um ligeiro decréscimo da cotação média nacional do coelho abatido (de 1,1 a 1,3 kg) em relação à semana anterior (-5 cêntimos / kg). Estabilidade da cotação média nacional do coelho vivo (de 2,2 a 2,5 kg).

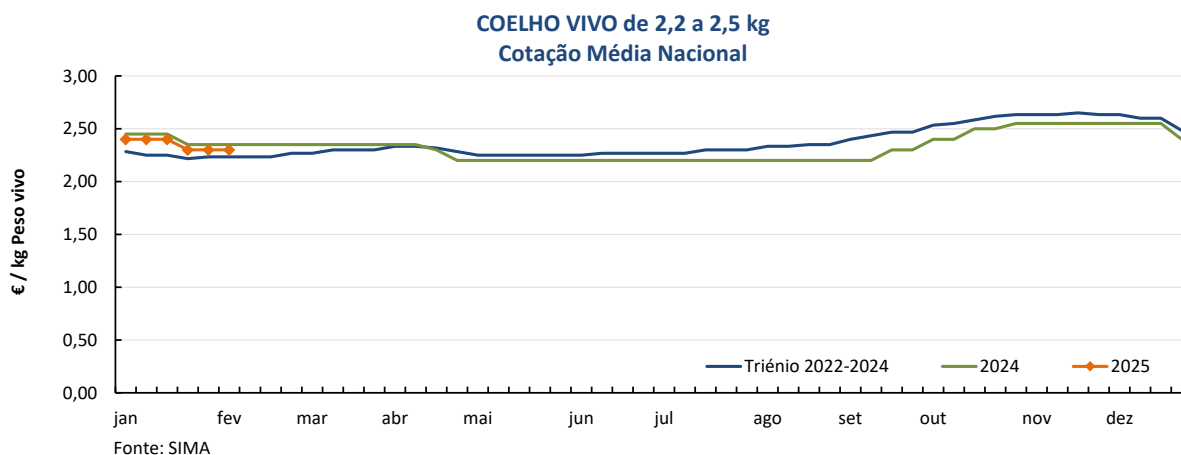
A oferta de coelho foi média e a procura foi relativamente fraca. A procura melhorou um pouco em relação à semana passada, por se tratar da primeira semana do mês. A oferta é suficiente.

Manutenção das cotações do coelho vivo de acordo com a Bolsa de Madrid/Loncun. Descida das cotações do coelho abatido (-16 cêntimos / kg na cot. mín. e -5 cêntimos / kg nas cot. máx. e +freq.).

### COTAÇÕES MÉDIAS NACIONAIS - SEMANAIS

PRODUTO	Unidade de Comercialização	Mercado	MÉDIA DA SEMANA	VARIÇÃO PERCENTUAL		
				Semana Anterior	Semana Homóloga do ano anterior	Semana Homóloga do Triénio 2022-2024
Coelho vivo - 2,2 a 2,5 kg	€ / kg P. vivo	Produção	<b>2,30</b>	0,0	-2,1	3,0
Coelho abatido - 1,1 a 1,3 kg	€ / kg P. carcaça	Grossista	<b>5,75</b>	-0,9	-1,7	4,9

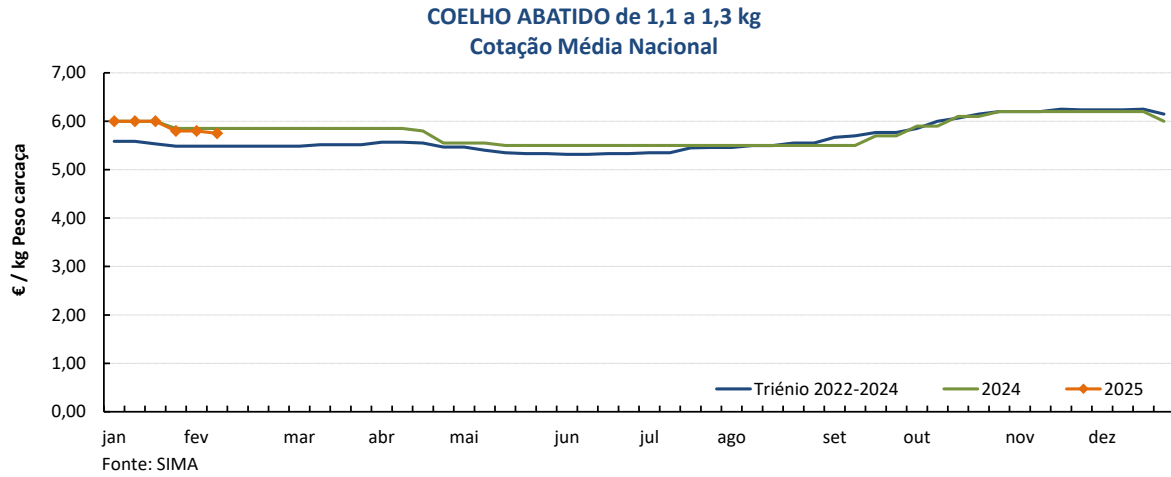
### Gráficos de cotações mais frequentes



## Coelhos

03-02 a 09-02-2025

### Gráficos de cotações mais frequentes



### COTAÇÕES MÉDIAS NACIONAIS - MENSAIS

PRODUTO	Unidade de Comercialização	Mercado	janeiro 2025	VARIÇÃO PERCENTUAL		
				dezembro 2024	janeiro 2024	janeiro Triénio 2022-2024
<b>Coelho vivo - 2,2 a 2,5 kg</b>	€/ kg P. vivo	Produção	<b>2,36</b>	-6,1	-2,7	4,9
<b>Coelho abatido - 1,1 a 1,3 kg</b>	€/ kg P. carcaça	Grossista	<b>5,92</b>	-3,7	-0,7	6,7

## Coelhos

03-02 a 09-02-2025

### Cotações em Mercados / Bolsas de outros países da União Europeia

#### 1. ESPANHA

##### 1.1. MADRID / LONCUN - BOLSA

		sem 05/2025	sem 06/2025	Var. Sem Ant. (€ / kg)	Variação (%) Sem. Ant.
Coelho jovem 1,75 - 2,20 kg	EUR / kg P. vivo	2,300	<b>2,300</b>	0,000	0,0

##### 1.2. MONCUN (BOLSAS DE BELLPUIG E MERCOLÉRIDA)

		sem 05/2025	sem 06/2025	Var. Sem Ant. (€ / kg)	Variação (%) Sem. Ant.
Coelho de 1,900 - 2,125 kg	EUR / kg P. vivo	2,420	<b>2,420</b>	0,000	0,0
Coelho com mais de 2,125 kg	EUR / kg P. vivo	2,370	<b>2,370</b>	0,000	0,0

##### 1.3. PREÇO MÉDIO NACIONAL DE ESPANHA

		sem 04/2025	sem 05/2025	Var. Sem Ant. (€ / kg)	Variação (%) Sem. Ant.
Coelho jovem de 1,80 - 2,20 kg	EUR / kg P. vivo	2,3241	<b>2,3251</b>	0,001	0,0

#### 2. FRANÇA

##### 2.1. COTAÇÃO NACIONAL - PRODUÇÃO

		17/01/2025	24/01/2025	Var. Sem Ant. (€ / kg)	Variação (%) Sem. Ant.
Coelho Vivo	EUR / kg P. vivo	2,360	<b>2,360</b>	0,000	0,0

##### 2.2. RUNGIS

		31/01/2025	07/02/2025	Var. Sem Ant. (€ / kg)	Variação (%) Sem. Ant.
Coelho "Standard"	EUR / kg P. C.	6,50	<b>6,50</b>	0,000	0,0
Coelho "Trie"	EUR / kg P. C.	7,00	<b>7,00</b>	0,000	0,0

#### 3. ITÁLIA

##### CUN Conigli

		27/01/2025		03/02/2025		Variação (%) Sem. Ant.
		Cot. Mínima	Cot. Máxima	Cot. Mínima	Cot. Máxima	
Coelho até 2,5 kg	EUR / kg P. vivo	3,130	3,190	<b>2,280</b>	<b>2,340</b>	
Coelho com >2,5 kg	EUR / kg P. vivo	3,190	3,250	<b>2,340</b>	<b>2,400</b>	

n.d. - não disponível

## Coelhos

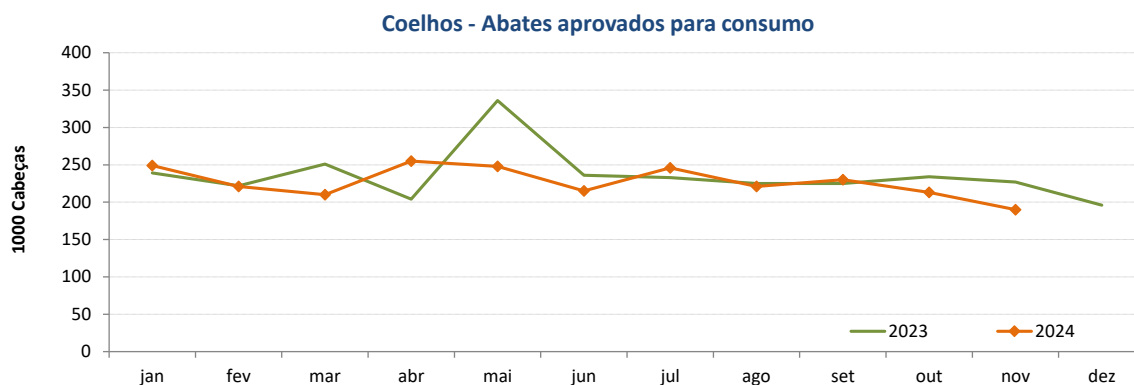
03-02 a 09-02-2025

### ABATES APROVADOS PARA CONSUMO - janeiro a novembro

(Portugal)

	1000 Cabeças		tonelada (t)		Variação período homólogo do ano anterior (%)	
	2024	2023	2024	2023	Cabeças	tonelada
<b>Coelhos</b>	2 498	2 632	3 199	3 698	-5,1	-13,5

Fonte: INE



### COMÉRCIO INTERNACIONAL DE COELHOS - janeiro a dezembro

PRODUTO	ENTRADAS		SAÍDAS		Variação 2024/2023 %	
	2024	2023	2024	2023	ENTRADAS	SAÍDAS
<b>Cabeças</b>						
<b>Coelhos Domésticos</b>	71 442	13 476	3 138 396	3 259 527	430,1	-3,7
<b>tonelada</b>						
<b>Carne e Miudezas de Coelhos</b>	2 036,9	1 938,0	42,1	84,9	5,1	-50,4
<b>Carne e Miudezas de Lebres</b>	365,4	354,1	1,8	2,1	3,2	-17,1
<b>Coelhos Domésticos</b>	144,5	20,3	3 824,7	4 099,9	611,6	-6,7
<b>Lebres</b>	0,00	0,0	0,0	183,8		-100,0
<b>TOTAL - Carne/Miudezas</b>	2 402,3	2 292,1	43,9	87,0	4,8	-49,6
<b>TOTAL - Animais vivos</b>	144,5	20,3	3 824,7	4 283,6	611,6	-10,7
<b>1 000 €</b>						
<b>Carne e Miudezas de Coelhos</b>	10 118	10 189	201	406	-0,7	-50,4
<b>Carne e Miudezas de Lebres</b>	2 288	2 304	11	13	-0,7	-16,6
<b>Coelhos Domésticos</b>	479	196	8 404	9 470	144,8	-11,3
<b>Lebres</b>	0,0	0	0	426		-100,0
<b>TOTAL</b>	12 885	12 689	8 616	10 315	1,5	-16,5

Fonte: INE (2024 - dados preliminares)

O conhecimento do mercado é a chave do sucesso!

O SIMA disponibiliza informação essencial para os empresários agrícolas e outros agentes tomarem as melhores decisões

 Para consulta de preços de produtos agrícolas consultar o site: [regsima.gpp.pt/regsima/consulta/](https://regsima.gpp.pt/regsima/consulta/)
**Coordenação Central**

 Gabinete de Planeamento, Políticas e Administração Geral  
 Direção de Serviços de Estatística  
 Divisão de Estatística

tel: 213 234 600

**SISTEMA DE INFORMAÇÃO DE MERCADOS AGRÍCOLAS**

 e-mail: [sima@gpp.pt](mailto:sima@gpp.pt)  
 Praça do Comércio, 1149-010 Lisboa

 As Newsletter do SIMA podem também ser consultadas no facebook em: <https://www.facebook.com/SIMA.Portugal>