

# Newsletter - Azeite e Azeitona

 SEMANA 06  
 03/02 a 09/02/2025

## DESTAQUE SEMANAL - AZEITE

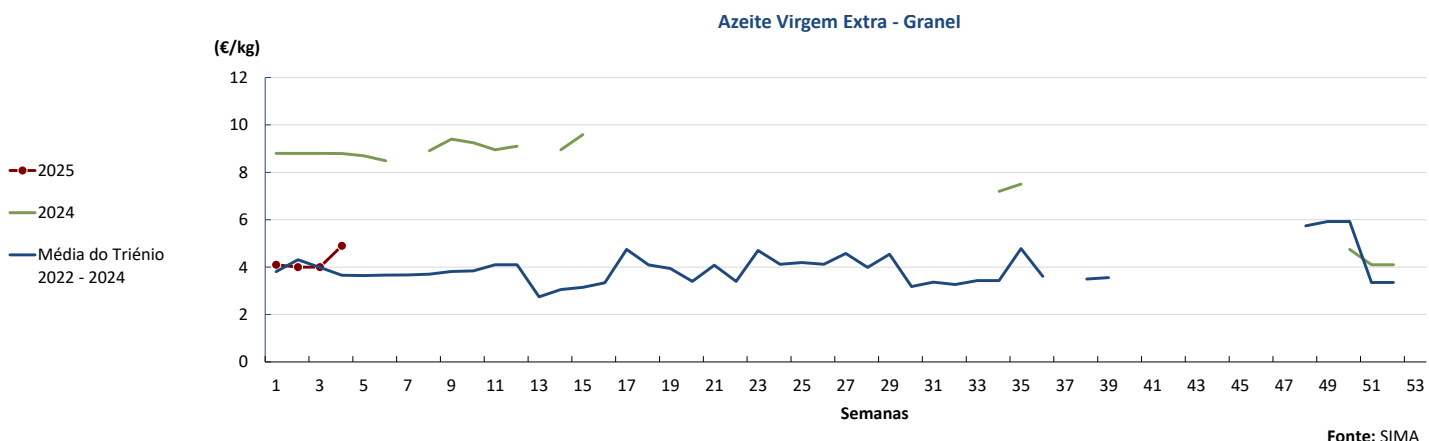
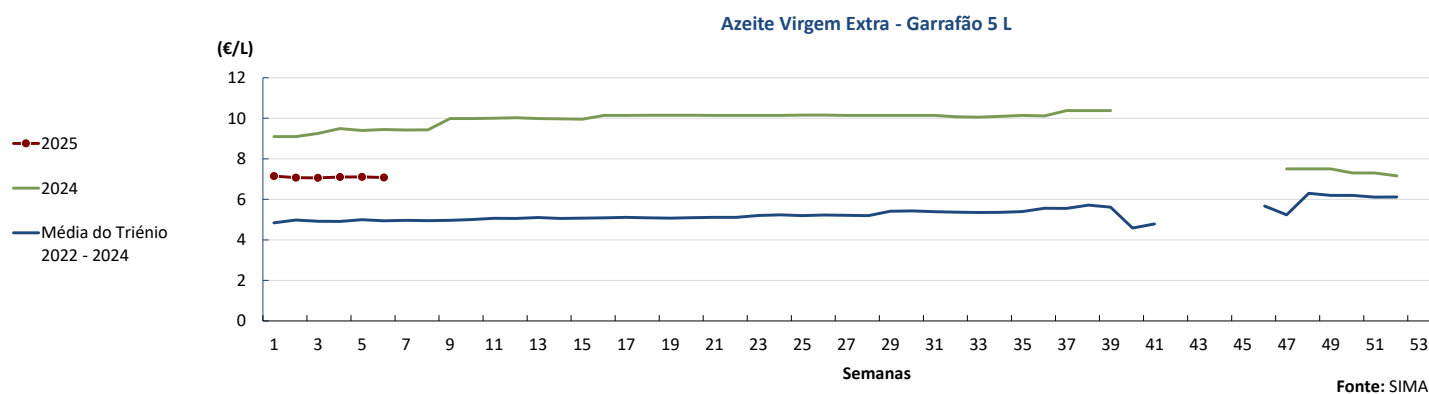
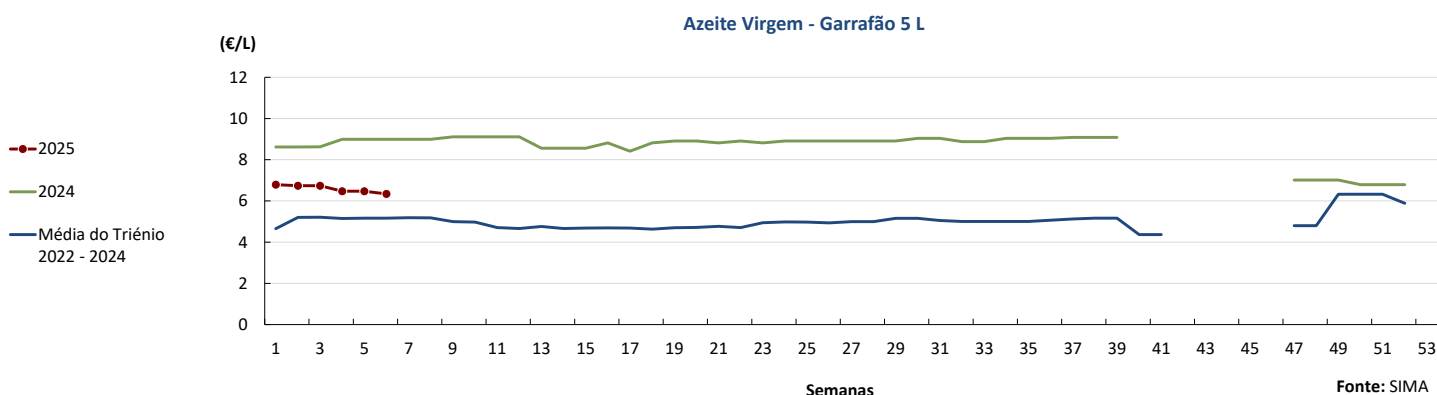
Continuou a campanha de comercialização de azeite 2024/25 nas áreas de mercado Alentejo, Ribatejo, Beira Interior, Beira Litoral e Trás-os-Montes com diminuição das cotações médias. O mercado apresenta uma oferta de média a alta, para uma procura de baixa a média. Nesta campanha, o azeite caracteriza-se como médio a bom em relação à sua qualidade. De acordo com as estimativas do INE, perspectiva-se produtividades superiores em relação às registadas no ano anterior (+15%), resultado essencialmente da entrada em produção de novas plantações no Alentejo, uma vez que nos olivais em plena produção espera-se uma estabilização da produtividade média face a 2023.

## COTAÇÕES MÉDIAS NACIONAIS - SEMANAIS

PRODUTO	Unidade de Comercialização	MÉDIA DA SEMANA	VARIÇÃO PERCENTUAL		
			Semana Anterior	Semana Homóloga do ano anterior	Semana Homóloga do Triénio 2022-2024
Azeite Virgem (0,8° ≤ 2°) - Garrafão 5 L	€ / Litro	6,34	-2,0%	-29,5%	22,8%
Azeite Virgem Extra (≤ 0,8°) - Garrafão 5 L	€ / Litro	7,08	-0,4%	-25,1%	43,2%

Fonte: SIMA

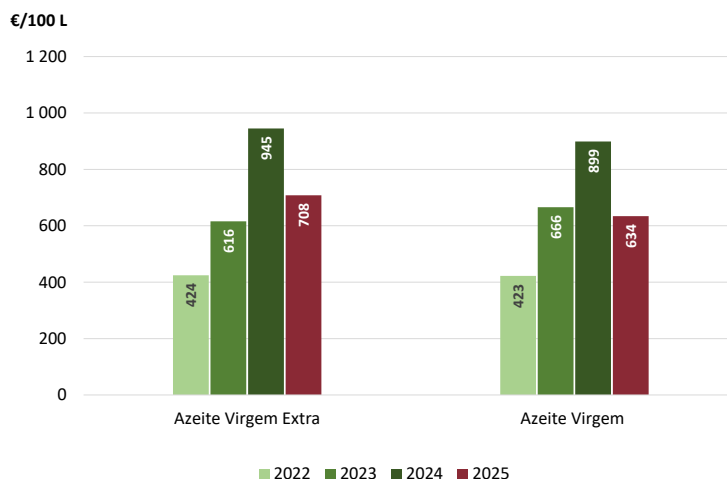
## Gráficos de cotações mais frequentes do Sector do Azeite



Azeite

03/02 a 09/02/2025

Evolução das cotações de azeite virgem extra e azeite virgem - semana 06



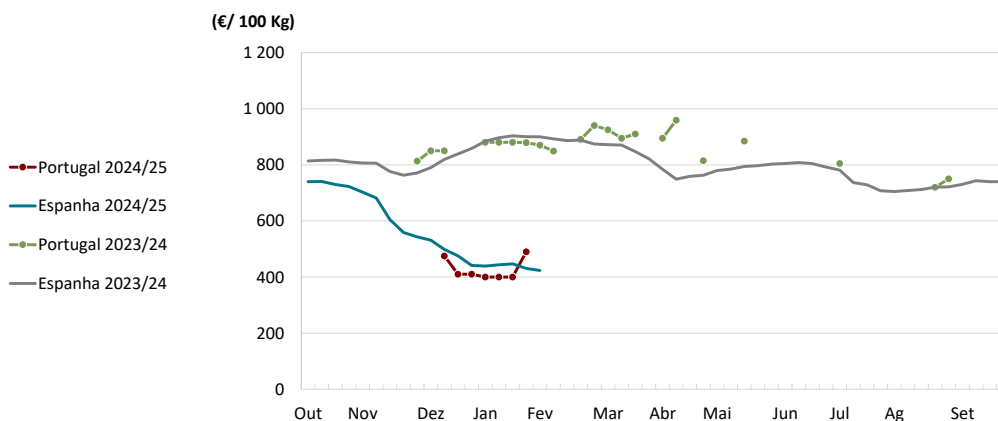
Fonte: SIMA

PREÇOS MÉDIOS DE MERCADO DO AZEITE EXTRA VIRGEM A GRANEL NA UNIÃO EUROPEIA

PAÍSES	€/ 100 kg		Variação (%) (destacadas as variações acima de 1%)
	Semana 05 27-01 a 02-02	Semana 04 20 a 26-01	
Croácia	1 098,70	1 301,50	▼ -15,6
Espanha	423,50	430,90	▼ -1,7
Grécia	469,20	477,50	▼ -1,7
Itália	936,00	935,00	0,1
Portugal	-	490,00	-

Fonte: Comissão Europeia

Cotações de Azeite Extra Virgem a granel



Fonte: Comissão Europeia

### COMÉRCIO INTERNACIONAL - janeiro a dezembro (PORTUGAL - MUNDO)

Comparando o ano de 2024 com o ano anterior, verifica-se que o saldo comercial português aumentou (71%), continuando a apresentar superavit neste sector (cerca de 980 milhões de euros). De acordo com os últimos dados divulgados pelo INE sobre o comércio internacional, este em volume aumentou 75% (cerca de 61 mil toneladas) comparando os dois anos.

Em 2023, a maior parte das exportações do azeite nacional teve como destino a Espanha (54%), o Brasil e a Itália mantiveram o 2º e 3º lugar, respetivamente, e o 4º destino foi a França que ultrapassou os EUA, comparando com o ano 2022.

Produtos	Importação			Exportação		
	2023	2024	Variação (%)	2023	2024	Variação (%)
Azeite virgem extra	63 861	63 836	0%	132 655	178 553	35%
Azeite virgem	7 612	7 861	3%	5 947	9 412	58%
Azeite virgem lampante	3 028	1 707	-44%	10 711	15 077	41%
Azeite não virgem	21 559	19 706	-9%	27 685	31 614	14%
<b>Total de Azeite</b>	<b>96 061</b>	<b>93 110</b>	<b>-3%</b>	<b>176 999</b>	<b>234 655</b>	<b>33%</b>

Fonte: INE (dados preliminares de 2023 e 2024).

Nota: NC8 - Azeite Virgem Extra (150920), Azeite Virgem (150930), Azeite Virgem Lampante (150940), Azeite não virgem (150990) e Azeite total (1509).

	2023	2024	Variação	
	(t)	(t)	(t)	(%)
Saldo Comercial (Exportações - Importações)	80 938	141 546	60 607	75%

Produtos	Importação			Exportação		
	2023	2024	Variação (%)	2023	2024	Variação (%)
Azeite virgem extra	354 960	444 990	25%	854 954	1 270 015	49%
Azeite virgem	40 712	50 576	24%	33 640	59 207	76%
Azeite virgem lampante	16 489	9 061	-45%	48 142	65 812	37%
Azeite não virgem	102 467	106 719	4%	150 047	196 842	31%
<b>Total de Azeite</b>	<b>514 629</b>	<b>611 345</b>	<b>19%</b>	<b>1 086 783</b>	<b>1 591 876</b>	<b>46%</b>

	2023	2024	Variação	
	(1 000€)	(1 000€)	(1 000€)	(%)
Saldo Comercial (Exportações - Importações)	572 154	980 531	408 377	71%

Fonte: INE (dados preliminares de 2023 e 2024).

Os principais países com que Portugal comercializa azeite são os seguintes:

Principais destinos	2022	2023
	(240 357 t)	(177 715 t)
Espanha	117 269	96 007
Brasil	62 384	46 872
Itália	38 788	18 795
França	4 092	3 997
EUA	5 582	2 980
Outros países	12 242	9 063

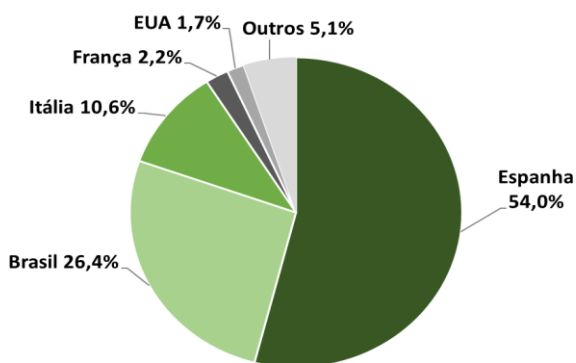
Fonte: GPP a partir de INE (dados preliminares de 2023).

Principais origens	2022	2023
	(122 185 t)	(95 222 t)
Espanha	120 990	88 027
Itália	678	2 034
Grécia	317	1 092
França	148	1 040
Brasil	25	962
Finlândia	12	949
Outros países	15	1 118

Fonte: GPP a partir de INE (dados preliminares de 2023).

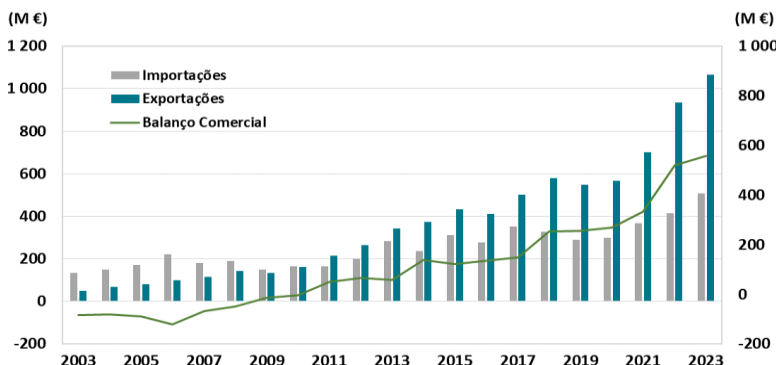
#### Principais destinos de Azeite em 2023

(Total: 117 715 t)



Fonte: GPP a partir de INE. Dados preliminares de 2023.

#### Evolução da balança comercial do sector do Azeite



Fonte: GPP a partir de INE (dados preliminares de 2023).

## Azeitona de Mesa

03/02 a 09/02/2025

**COMÉRCIO INTERNACIONAL - janeiro a dezembro**  
(PORTUGAL - MUNDO)

De acordo com os dados divulgados pelo INE, comparando o ano de 2024 com o anterior, verifica-se que o saldo comercial português aumentou e apresenta superavit neste sector, cerca de 27 milhões de euros. Em termos de quantidades transacionadas, comparando os dois anos o saldo comercial aumentou em cerca de 9 mil toneladas.

Peso (t)	Importação			Exportação		
	2023	2024	Variação (%)	2023	2024	Variação (%)
Azeitonas, frescas ou refrigeradas	4 869	3 421	-30%	26 676	31 395	18%
Azeitonas congeladas	42	959	2183%	805	1 139	41%
Azeitonas preparadas ou conservadas (em vinagre ou em ácido acético)	7 928	4 156	-48%	225	375	67%
Azeitonas preparadas ou conservadas (exceto em vinagre ou em ácido acético)	20 201	11 908	-41%	23 599	15 217	-36%
<b>Total</b>	<b>33 040</b>	<b>20 444</b>	<b>-38%</b>	<b>51 305</b>	<b>48 126</b>	<b>-6%</b>

Fonte: INE (dados preliminares de 2023 e 2024).

	2023	2024	Variação	
	(t)	(t)	(t)	(%)
<b>Saldo Comercial (Exportações - Importações)</b>	18 265	27 682	9 417	52%

Valor (1 000 €)	Importação			Exportação		
	2023	2024	Variação (%)	2023	2024	Variação (%)
Azeitonas, frescas ou refrigeradas	5 165	4 357	30%	26 644	34 539	0%
Azeitonas congeladas	102	2 493	2337%	1 486	2 248	51%
Azeitonas preparadas ou conservadas (em vinagre ou em ácido acético)	11 667	7 566	-35%	574	1 012	76%
Azeitonas preparadas ou conservadas (exceto em vinagre ou em ácido acético)	33 228	27 033	-19%	37 950	30 367	-20%
<b>Total</b>	<b>50 162</b>	<b>41 449</b>	<b>-17%</b>	<b>66 653</b>	<b>68 166</b>	<b>2%</b>

Fonte: INE (dados preliminares de 2023 e 2024).

	2023	2024	Variação	
	(1 000€)	(1 000€)	(1 000€)	(%)
<b>Saldo Comercial (Exportações - Importações)</b>	16 492	26 717	10 225	62%

Fonte: GPP a partir de INE.

Nota: NC8 - Azeitonas frescas (07099210), Azeitonas congeladas (07108010), Azeitonas conservadas em vinagre ou em ácido acético (20019065) e Azeitonas conservadas (exceto em vinagre ou em ácido acético) (20057000)

O conhecimento do mercado é a chave do sucesso!

O disponibiliza informação essencial para os empresários agrícolas e outros agentes tomarem as melhores decisões

Para consulta de preços de produtos agrícolas consultar o site: [regsima.gpp.pt/regsima/consulta/](https://regsima.gpp.pt/regsima/consulta/)

Coordenação Central  
Gabinete de Planeamento, Políticas e Administração Geral  
Direção de Serviços de Estatística  
Divisão de Estatística

tel: 213 234 600

SISTEMA DE INFORMAÇÃO DE MERCADOS AGRÍCOLAS

e-mail: [sima@gpp.pt](mailto:sima@gpp.pt)